

RENCONTRO



Comune di Pisogne



SOMMARIO

Relazione della Giunta al rendiconto della gestione 2025	pag. 3
Illustrazione del conto del bilancio	pag. 71
Gestione delle entrate	pag. 99
Riepilogo generale delle entrate.....	pag. 105
Gestione delle spese	pag. 108
Riepilogo generale delle spese per missioni	pag. 135
Riepilogo generale delle spese	pag. 138
Quadro generale riassuntivo	pag. 140
Verifica equilibri	pag. 142
Conto economico.....	pag. 146
Stato patrimoniale.....	pag. 148
Allegati.....	pag. 152
Entrate per capitolo	pag. 437
Spese per capitolo	pag. 467

COMUNE DI PISOGLNE
Provincia di Brescia



**RELAZIONE DELLA GIUNTA
AL RENDICONTO
DELLA GESTIONE 2025
(NOTA INTEGRATIVA)**

Introduzione

Il decreto legislativo 23 giugno 2011, n.118 (G.U. n. 172 del 26.07.2011), detta le regole sulla armonizzazione dei sistemi contabili, volta a garantire la trasparenza e la comparabilità dei dati di bilancio, che trovano applicazione sia per i bilanci degli enti territoriali, dei loro enti ed organismi strumentali, sia per i conti del settore sanitario. Il decreto legislativo n. 118/2011 è stato adottato in attuazione della delega conferita al Governo dall'articolo 2, comma 1 e comma 2, lettera h), della legge 5 maggio 2009, n. 42, finalizzata all'armonizzazione dei sistemi contabili e degli schemi di bilancio delle regioni e degli enti locali. Il provvedimento dispone che le regioni, gli enti locali ed i loro enti strumentali (aziende società, consorzi ed altri) adottino la contabilità finanziaria, cui devono affiancare, a fini conoscitivi un sistema di contabilità economico-patrimoniale, per garantire la rilevazione unitaria dei fatti gestionali sia sotto il profilo finanziario che sotto il profilo economico-patrimoniale.

Tra i principali strumenti introdotti per la realizzazione dei nuovi documenti contabili si prevedono, in particolare:

- ✓ l'adozione di **un piano dei conti integrato** (raccordato con la classificazione SIOPE), che consente di raggiungere l'obiettivo di consolidare e monitorare i conti pubblici attraverso una migliore raccordabilità delle registrazioni contabili delle Pubbliche Amministrazioni con il sistema europeo dei conti. Il piano dei conti integrato, che sarà arricchito dai conti economici e patrimoniali rappresenta la struttura di riferimento per la predisposizione dei documenti contabili e di finanza pubblica delle Amministrazioni Pubbliche.
- ✓ l'introduzione dell'elemento di costruzione dei conti costituito dalla **"transazione elementare"**, che deve essere riferita ad ogni atto gestionale con una precisa codifica che deve consentire di tracciare le operazioni contabili;
- ✓ una **nuova struttura del bilancio** per assicurare una maggiore trasparenza delle informazioni riguardanti il processo di allocazione delle risorse e la destinazione delle stesse.

L'articolazione adottata per la **spesa**, come già per il bilancio dello Stato, è la seguente:

- 1) **Missioni**: rappresentano le funzioni principali e gli obiettivi strategici di ogni Pubblica Amministrazione;
- 2) **Programmi**: rappresentano gli aggregati omogenei di attività volte a perseguire gli obiettivi definiti nell'ambito delle missioni;
- 3) **Macroaggregati**: sono collocati all'interno di ciascun Programma e sono l'equivalente degli "Interventi" del D.lgs. 267/2000 in quanto suddividono la spesa secondo la natura

economica della stessa;

- 4) **Titoli, capitoli e articoli:** rappresentano l'ulteriore suddivisione dei Macroaggregati demandata alla piena autonomia delle Pubbliche Amministrazioni ed incontrano come unico limite, verso il basso, il piano dei conti integrato e comune.

Per quanto riguarda l'**entrata**, invece, viene mantenuta una classificazione simile a quella adottata fino ad oggi:

- 1) **Titoli:** definiti secondo la fonte di provenienza delle entrate;
 - 2) **Tipologie:** definite in base alla natura delle entrate, nell'ambito di ciascuna fonte di provenienza, ai fini dell'approvazione in termini di unità di voto;
 - 3) **Categorie:** definite in base all'oggetto dell'entrata, con separata evidenza delle eventuali quote di entrata non ricorrente;
 - 4) **Capitoli:** costituiscono le unità elementari ai fini della gestione e della rendicontazione e possono eventualmente essere suddivisi in articoli.
- ✓ La principale novità è rappresentata dal **nuovo criterio di contabilizzazione delle entrate e delle uscite**: la contabilità finanziaria non anticipa più la registrazione dei fatti gestionali ma li contabilizza in un periodo molto più prossimo alla fase finale del processo (incasso o pagamento).

Introduzione all'analisi dei dati di consuntivo

Ogni organizzazione economica individua i propri obiettivi primari, pianifica il reperimento delle risorse necessarie e destina i mezzi disponibili per realizzare quanto programmato. Il Comune, in quanto azienda erogatrice di servizi a beneficio della collettività, non fa eccezione a questa regola. La programmazione iniziale degli interventi, decisa con l'approvazione del bilancio di previsione, indica le finalità dell'amministrazione, il grado di priorità nelle scelte, precisa l'entità delle risorse da movimentare ed infine specifica la destinazione delle stesse al finanziamento di spese correnti o degli interventi in conto capitale.

L'approvazione del rendiconto, e con essa la stesura ufficiale del conto di bilancio e del conto del patrimonio, diventa il momento più adatto per verificare quanto, di tutto questo, è stato poi effettivamente realizzato. Questa analisi, pertanto, viene orientata in una direzione ben precisa, che tende a misurare la capacità tecnica, o quanto meno la possibilità economica e finanziaria, di tradurre gli obiettivi inizialmente ipotizzati in risultati effettivamente conseguiti. È in questa occasione che il consiglio, la giunta e i responsabili dei servizi, verificano i risultati complessivamente ottenuti dall'organizzazione comunale. Partendo proprio da queste considerazioni, l'ordinamento finanziario e contabile prevede che "il conto del bilancio dimostra i

risultati finali della gestione autorizzatoria contenuta nel bilancio annuale rispetto alle previsioni (..) (D.Lgs.267/2000, art.228/1).

Mentre nel corso dell'esercizio le scelte operate da ogni amministrazione tendono ad interessare solo singoli aspetti della complessa attività del comune, in occasione dell'approvazione del bilancio di previsione, prima, e del rendiconto di fine gestione, poi, la discussione si estende fino a ricomprendere valutazioni di natura e contenuto più generale. Non è più il singolo elemento che conta ma il risultato complessivamente ottenuto nell'anno finanziario appena concluso.

Il legislatore, molto sensibile a queste esigenze, ha introdotto l'obbligo di accludere ai conti finanziari ed economici di fine esercizio, che continuano a mantenere una connotazione prevalentemente numerica, anche un documento ufficiale dal contenuto prettamente espositivo. Ne consegue che "al rendiconto è allegata una relazione illustrativa della giunta che esprime le valutazioni di efficacia dell'azione condotta sulla base dei risultati conseguiti in rapporto ai programmi ed ai costi sostenuti" (D.Lgs.267/00, art.151/6).

Questa Relazione al conto del bilancio, pertanto, si propone di esporre i dati più significativi dell'attività dell'ente riportando sia le risultanze finali di questo esercizio che l'andamento dei dati finanziari registrato nell'ultimo triennio. Allo stesso tempo, l'analisi simultanea dei principali fattori di rigidità del bilancio (costo del personale ed indebitamento) e del risultato conseguito nelle attività indirizzate verso la collettività (servizi istituzionali, a domanda individuale e di carattere economico) consente di esprimere talune efficaci valutazioni sui "risultati conseguiti in rapporto ai programmi ed ai costi sostenuti".

Occorre rilevare come l'anno 2025 si sia caratterizzato, grazie alla partecipazione a vari bandi per l'ottenimento di fondi del PNRR, per la prosecuzione dei processi di digitalizzazione che vedranno il loro sviluppo principalmente nel corso dell'anno 2026 e nei successivi. Il 2025 si è caratterizzato anche per la conclusione della gran parte dei progetti relativi al PNRR Digitale con l'erogazione da parte dello Stato dei relativi contributi per un importo di oltre 174.000,00 euro.

Con tali premesse, l'analisi proposta si svilupperà in successivi passi per seguire una logica espositiva che andrà ad interessare, in sequenza:

- I risultati registrati nel Conto del bilancio e nello Stato Patrimoniale, mettendo in luce l'avanzo o il disavanzo conseguito (competenza e residui) e l'andamento della gestione economico/patrimoniale (variazione del patrimonio);
- I dati che si riferiscono alla sola Gestione della competenza, soffermando l'attenzione sui

risultati conseguiti dalla gestione corrente, dagli investimenti, dai movimenti di fondi e dai servizi per conto di terzi;

- L'esposizione di un sistema articolato di Indicatori finanziari, ottenuto dal rapporto di dati esclusivamente finanziari, o dal rapporto tra dati finanziari e valori demografici;
- L'analisi dell'Andamento delle entrate nel triennio, raggruppate a livello di titolo;
- L'analisi dell'Andamento delle uscite nel triennio, raggruppate a livello di titolo;
- I riflessi prodotti sugli equilibri di bilancio da alcune delle Principali scelte di gestione, come la dinamica del personale, il livello di indebitamento e l'applicazione dell'avanzo o il ripiano dell'eventuale disavanzo;
- Il bilancio dei Servizi erogati dal comune, sotto forma di servizi a domanda individuale, istituzionali, produttivi.

La Nota Integrativa, infatti, è lo strumento ideale per rileggere in chiave comprensibile il contesto tecnico/finanziario all'interno del quale viene promossa e poi si sviluppa l'attività dell'ente, sempre rivolta a soddisfare le legittime aspettative dell'intera collettività, come quelle del singolo cittadino/utente. La richiesta di maggiori risorse operata direttamente in ambito territoriale, che è anche il frutto di un aumentato grado di indipendenza finanziaria del comune, comporta il dovere morale per l'Amministrazione di accrescere il grado di trasparenza nella lettura dei fatti di gestione. Ed il rendiconto finale di esercizio, è proprio il momento adatto per sviluppare questo tipo di analisi.

Considerazioni di carattere generale

Il complesso e articolato processo di amministrazione, proprio di un moderno ente locale, si compone di continui interventi connessi con l'adozione di scelte mirate e con la successiva messa in atto di comportamenti ritenuti idonei a raggiungere i fini prestabiliti. Amministrare una realtà locale, infatti, significa gestire tutte le risorse umane, finanziarie e tecnologiche a disposizione, per raggiungere prefissati obiettivi di natura politica e sociale.

La gestione di questi mezzi è preceduta dalla fase in cui si individuano le scelte programmatiche, dato che sono proprio queste le decisioni che dirigeranno l'attività dell'ente nel successivo esercizio. Competente ad adottare gli indirizzi di carattere generale, approvando nello stesso momento la distribuzione delle corrispondenti risorse, è il massimo organismo di partecipazione politica dell'ente, e cioè il Consiglio comunale, i cui membri sono eletti direttamente dai cittadini. La programmazione di tipo politico, infatti, precede quella ad indirizzo operativo che è delegata, per quanto riguarda l'individuazione delle direttive operative, alla Giunta comunale, mentre l'attività concreta di gestione è di stretta competenza dell'apparato tecnico.

È proprio per garantire la necessaria coerenza delle direttive operative con la programmazione generale di tipo politico che "il Consiglio è l'organo di indirizzo e di controllo politico e amministrativo. Il Consiglio ha competenza limitatamente ai seguenti atti fondamentali: statuti dell'ente e delle aziende speciali (..), programmi, relazioni previsionali e programmatiche, piani finanziari, programmi triennali e elenco annuale dei lavori pubblici, bilanci annuali e pluriennali (..)" (D.Lgs.267/00, art.42 commi 1-2).

Per esercitare in pieno le prerogative connesse con la pianificazione dell'attività dell'ente, la fase di programmazione è collocata in un preciso momento temporale che precede l'inizio dell'esercizio, ed è per questo motivo che "gli enti locali deliberano entro il 31 dicembre il bilancio di previsione per l'anno successivo" (D.Lgs.267/00, art.151 comma 1). Una volta superato questo importante adempimento, tutto si trasferisce alla gestione quotidiana delle risorse di parte corrente e investimento, il cui esito finale - e cioè la verifica sul raggiungimento degli obiettivi stabiliti ad inizio esercizio - viene misurato e poi valutato ad esercizio terminato. Anche le conclusioni di natura prettamente finanziaria si delineano solo a rendiconto, quando il bilancio del comune potrà mostrare un risultato di amministrazione che sarà in attivo (Avanzo) o in passivo (Disavanzo).

Partendo da questa premessa, l'avanzo o il disavanzo rilevato a fine esercizio è composto dai risultati rispettivamente conseguiti dalla gestione della competenza e da quella dei residui. Le origini e le caratteristiche di questi saldi contabili sono diverse. Il risultato della gestione di competenza (parte corrente ed investimenti), ad esempio, fornisce un ottimo parametro per valutare la capacità dell'ente di utilizzare le risorse che si sono rese disponibili nel corso dell'esercizio (accertamenti). Il risultato della gestione dei residui, invece, offre utili informazioni sull'esito delle registrazioni contabili effettuate in anni precedenti, il cui esito finale era stato però rinviato agli esercizi successivi (residui attivi e passivi da riportare). Gli spunti riflessivi che si possono trarre dall'analisi dei dati finanziari sono molti.

I successivi capitoli, tramite l'analisi del quadro riassuntivo della gestione finanziaria, metteranno in evidenza il risultato di amministrazione rispettivamente prodotto dalla gestione della competenza e da quella dei residui (avanzo, disavanzo, pareggio), fornendo quindi una visione molto sintetica dei saldi finali del conto del bilancio (rendiconto dell'attività finanziaria). L'analisi prenderà poi in considerazione i risultati conseguiti a livello patrimoniale, dando quindi una seconda chiave di lettura di quanto si è verificato nel corso dell'esercizio. Si tratterà, in altri termini, di porre l'attenzione sui riflessi che l'attività finanziaria ha avuto nel campo dell'accumulo della ricchezza comunale, sotto forma di variazione nella consistenza dell'attivo e del passivo patrimoniale (rendiconto dell'attività economico/patrimoniale).

L'accostamento tra le due diverse angolature, quella classica finanziaria e quella di origine patrimoniale, permette al lettore di disporre di un quadro di riferimento sufficientemente valido sul grado di efficienza ed efficacia dell'azione esercitata dal comune, analizzata non solo nell'arco di un unico esercizio ma talvolta estesa ad un intervallo di tempo decisamente più ampio, di durata quinquennale.

Risultato di amministrazione

Il risultato di amministrazione complessivo (colonna "Totale") riportato in fondo alla tabella (riga "Composizione del risultato") è il dato che mostra, in estrema sintesi, l'esito finanziario dell'esercizio che si è chiuso. Il dato contabile può mostrare un avanzo (+) o riportare, in alternativa, un disavanzo (-). Si tratta, come affermazione di principio e senza addentrarsi negli aspetti prettamente tecnici dei diversi concetti di "competenza" attribuiti alle due contabilità, dell'equivalente pubblico di quello che nel privato è il risultato del bilancio annuale, che può terminare infatti in utile (+) o perdita (-).

Ritornando al contenuto della tabella, il risultato di amministrazione è stato ottenuto dal simultaneo concorso della gestione di competenza e da quella dei residui, a cui corrispondono due distinte colonne del prospetto. Il fondo finale di cassa (31/12) è ottenuto sommando la giacenza iniziale (1/1) con le riscossioni che si sono verificate nell'esercizio, e sottraendo poi i pagamenti effettuati nel medesimo intervallo di tempo. Queste operazioni comprendono i movimenti di denaro che hanno impiegato le risorse proprie di questo anno finanziario (riscossioni e pagamenti in C/competenza), come pure le operazioni che hanno invece utilizzato anche le rimanenze di esercizi precedenti (riscossioni e pagamenti in C/residui).

Come conseguenza di quanto appena detto, anche l'avanzo o il disavanzo riportato nell'ultima riga (colonna "Totale") è composto da due distinte componenti, e precisamente il risultato della gestione dei residui (colonna "Residui") e il risultato della gestione di competenza (colonna "Competenza"). Un esito finale positivo (avanzo) della gestione di competenza sta ad indicare che il Comune ha accertato, durante l'anno preso in esame, un volume di entrate superiore all'ammontare complessivo delle spese impegnate. Si è pertanto prodotto un risparmio. Un risultato di segno opposto (disavanzo) indica invece che l'ente ha dovuto impegnare nel corso dell'esercizio una quantità di risorse superiore alle disponibilità esistenti. In questo secondo caso, se il risultato di amministrazione globale risulta comunque positivo (colonna "Totale"), questo sta ad indicare che l'Amministrazione ha dovuto utilizzare nel corso dell'esercizio anche risorse che erano il frutto di economie di precedenti esercizi. Infine, ove il prospetto successivo evidenzia un

saldo positivo in sede di quantificazione del risultato di amministrazione per l'esercizio ed in sede di distribuzione (utilizzo) il medesimo diviene negativo per le fattispecie enunciate nell'articolo 14 comma 2 e 3 del Decreto del Presidente del Consiglio dei ministri 28 dicembre 2011, tale risultato trova qualificazione di disavanzo tecnico recuperabile secondo le tempistiche proprie dell'articolo 3 comma 17 del decreto legislativo 23 giugno 2011, n° 118 così come novellato dalla legge 23 dicembre 2014, n. 190.

All'interno del calcolo del risultato di amministrazione viene evidenziato il Fondo pluriennale vincolato sia di natura corrente che in conto capitale. Tale posta ha il compito di garantire la copertura finanziaria alle spese sorte negli esercizi precedenti, ove trovano completo finanziamento, ed imputate per esigibilità agli esercizi futuri. Lo stanziamento complessivo delle voci riconducibili al fondo pluriennale in uscita (FPV/U) indica, pertanto, quella parte dell'impegno originario in cui l'esecuzione dell'obbligazione passiva è stata rinviata, secondo il piano di lavoro previsto (cronoprogramma per gli investimenti o previsione di liquidazione per le spese correnti finanziate da entrate a specifica destinazione) ad esercizi successivi. Per quanto riguarda invece la dimensione complessiva assunta dal fondo alla fine dell'esercizio, questo importo è originato sia dai procedimenti di spesa sorti in esercizi precedenti (componente pregressa del FPV/U) che dalle previsioni di uscita riconducibili all'attuale rendiconto (componente nuova del FPV/U). La somma delle due distinte quote indica il valore complessivo del fondo pluriennale al 31/12.

Il risultato di amministrazione deve essere calcolato e poi scomposto nelle singole componenti (fondi accantonati, vincolati, destinati agli investimenti, non vincolati) e questo, al fine di conservare l'eventuale vincolo di destinazione dei singoli elementi costituenti. Il margine di azione nell'utilizzare il risultato di amministrazione dell'esercizio precedente, infatti, dipende proprio da questi fattori.

Il prospetto sotto riportato indica la composizione del risultato di amministrazione secondo i nuovi principi contabili e l'accantonamento al Fondo Crediti di Dubbia Esigibilità (FCDE).

Di seguito si propone la tabella di quantificazione e di Composizione (utilizzo) del risultato di amministrazione per l'anno 2025:

		GESTIONE		
		RESIDUI	COMPETENZA	TOTALE
Fondo di cassa al 1° gennaio				2.435.542,97
RISCOSSIONI	(+)	2.923.831,58	8.393.457,82	11.317.289,40
PAGAMENTI	(-)	2.048.667,64	8.628.020,51	10.676.688,15
SALDO DI CASSA AL 31 DICEMBRE	(=)			3.076.144,22
PAGAMENTI per azioni esecutive non regolarizzate al 31 dicembre	(-)			0,00

Comune di Pisogne

FONDO DI CASSA AL 31 DICEMBRE	(=)			3.076.144,22
RESIDUI ATTIVI	(+)	1.135.101,50	1.617.995,45	2.753.096,95
<i>di cui residui attivi incassati alla data del 31/12 in conti postali e bancari in attesa del riversamento nel conto di tesoreria principale</i>				534,66
<i>di cui derivanti da accertamenti di tributi effettuati sulla base della stima del dipartimento delle finanze</i>				0,00
RESIDUI PASSIVI	(-)	326.137,10	1.583.430,77	1.909.567,87
FONDO PLURIENNALE VINCOLATO PER SPESE CORRENTI ⁽¹⁾	(-)			132.579,91
FONDO PLURIENNALE VINCOLATO PER SPESE IN C.TO CAPITALE ⁽¹⁾	(-)			1.344.559,86
FONDO PLURIENNALE VINCOLATO PER INCREMENTO DI ATTIVITÀ FINANZIARIE ⁽¹⁾	(-)			0,00
RISULTATO DI AMMINISTRAZIONE AL 31 DICEMBRE 2025 (A) ⁽²⁾	(=)			2.442.533,53
Composizione del risultato di amministrazione al 31 dicembre 2025				
Parte accantonata ⁽³⁾				
Fondo crediti di dubbia esazione al 31/12/2025 ⁽⁴⁾				516.112,41
Accantonamento residui perenti al 31/12/2025 (solo per le regioni) ⁽⁵⁾				0,00
Fondo anticipazioni liquidità				0,00
Fondo perdite società partecipate				0,00
Fondo contenzioso				10.000,00
Fondo di garanzia debiti commerciali				0,00
Fondo obiettivi di finanza pubblica				15.531,00
Altri accantonamenti				171.368,83
Totale parte accantonata (B)				713.012,24
Parte vincolata				
Vincoli derivanti da leggi e dai principi contabili				348.099,91
Vincoli derivanti da trasferimenti				429.778,75
Vincoli derivanti da contrazione di mutui				0,00
Vincoli formalmente attribuiti dall'ente				4.100,00
Altri vincoli da specificare				0,00
Totale parte vincolata (C)				781.978,66
Totale parte destinata agli investimenti (D)				55.667,36
Totale parte disponibile (E)=(A)-(B)-(C)-(D)				891.875,27
F) di cui Disavanzo da debito autorizzato e non contratto ⁽⁶⁾				0,00
Se E è negativo, tale importo è iscritto tra le spese del bilancio di previsione come disavanzo da ripianare ⁽⁶⁾				

Come si evince dal presentato prospetto, il Comune di Pisogne ha ottenuto dall'esercizio finanziario un risultato di amministrazione pari ad € 2.442.533,53 a cui occorre, secondo il dettato del principio contabile applicato alla contabilità finanziaria, introdotto nel sistema normativo italiano con il richiamato decreto legislativo 118/2001, devolvere a:

a) Parte accantonata:

- o la somma di € 516.112,41 propria del Fondo Crediti di Dubbia e Difficile Esazione, così come quantificata nelle pagine successive e nell'allegato al rendiconto. Tale importo è stato quantificato non avvalendosi della facoltà prevista dal D.L. 18/2020, art. 107-bis, che così recita:

“1. A decorrere dal rendiconto 2020 e dal bilancio di previsione 2021 gli enti di cui all'articolo 2 del decreto legislativo 23 giugno 2011, n. 118, possono calcolare il fondo crediti di dubbia esigibilità delle entrate dei titoli 1 e 3 accantonato nel risultato di

amministrazione o stanziato nel bilancio di previsione calcolando la percentuale di riscossione del quinquennio precedente con i dati del 2019 in luogo di quelli del 2020.”

- Fondo contenzioso composto da € 10.000,00 per contenziosi in essere a basso rischio di soccombenza. L'importo del fondo è stato ridotto in sede di rendiconto in seguito alla conclusione con esito favorevole di un contenzioso nel corso del 2025;
- Fondo obiettivi di finanza pubblica per € 15.531,00;
- Fondo per versamento componenti perequative tari per € 39.682,51;
- altri accantonamenti: TFM del sindaco maturato nel 2024 e nel 2025 per € 6.876,00, quota contributi minimi obbligatori da versare alla Cassa previdenziale del Sindaco per gli anni pregressi per € 4.240,32 e aumenti contrattuali presunti del personale dipendente per € 120.570,00.

b) Parte vincolata:

- la somma di € 348.099,91 per vincoli derivanti da leggi e dai principi contabili:
 - 8% oneri urbanizzazione secondaria da destinare alle opere di culto per euro 8.699,59;
 - 10% dei proventi da concessioni edilizie da destinare ad eliminazione di barriere architettoniche per euro 25.330,27;
 - Proventi da concessioni edilizie per euro 15.654,21;
 - Proventi da concessioni edilizie (monetizzazione aree standard) per euro 4.444,62;
 - fondo aree verdi – quota incassata dal 2011 al 2025 da trasferire alle Regione in quanto non utilizzate per le spese previste dalla normativa per euro 48.453,87;
 - Reticolo idrico: 50% delle somme incassate euro 50.251,68;
 - alienazioni:
 - 10% dell'incasso da destinare ad estinzione anticipata mutui per 8.336,88 euro;
 - 25% delle alienazioni di beni del federalismo demaniale da trasferire allo Stato per euro 15.750,00;
 - vincolo Piano agricolo Forestale: vincolo del 50% degli introiti dalla vendita della legna per manutenzione strade silvo pastorali € 27.734,27;
 - destinazione dei proventi sanzioni codice della strada: l'art. 208 del D.Lgs 285/1992 prevede il vincolo di destinazione dei proventi derivanti dalle sanzioni del codice della strada nella misura del 50% del gettito realizzato, tale vincolo viene rispettato destinando € 25.111,93 a spese aventi finalità collegate al miglioramento della sicurezza stradale, relative alla

manutenzione delle strade di proprietà dell'ente locale, all'installazione, all'ammodernamento, al potenziamento, alla messa a norma e alla manutenzione delle barriere e alla sistemazione del manto stradale delle strade comunali, oltre a interventi in favore della mobilità ciclopeditone;

- Destinazione proventi parcometro: l'art. 7 del D.lgs. 285/1992 prevede "I proventi dei parcheggi a pagamento, in quanto spettanti agli enti proprietari della strada, sono destinati alla installazione, costruzione e gestione di parcheggi in superficie, sopraelevati o sotterranei, e al loro miglioramento e le somme eventualmente eccedenti ad interventi per migliorare la mobilità urbana". Questo vincolo viene rispettato destinando € 29.395,37 alle spese sopra elencate.
 - Destinazione proventi imposta di soggiorno per € 13.269,00;
 - proventi raccolta funghi per € 225,00 da destinare alla manutenzione di strade agrosilvopastorali;
 - Incentivi funzioni tecniche – fondo innovazione per euro 4.021,12;
 - Vincoli derivanti dall'erogazione di fondi per l'emergenza Covid-19:
 - Euro 71.422,10 derivante dal contributo statale ex art. 106 D.L. 34/2020 (fondo funzioni fondamentali). Tale importo è pari alla somma delle rate residue che il Comune di Pisogne deve restituire come previsto dal Decreto Interministeriale dell'08/02/2024, a seguito dei correttivi apportati in sede di verifica finale delle certificazioni Covid 19 del triennio 2020/2022;
- la somma di € 429.778,75 per vincoli derivanti da trasferimenti:
- € 182,00 per contributi statali per emergenza Covid-19:
 - € 81,00 per contributo ex art. 112 D.L. 34/2020 (zone rosse);
 - € 54,00 per contributo per misure urgenti di solidarietà alimentare;
 - € 47,00 per contributo per sanificazione ambienti;
 - € 112.483,37 per contributi statali:
 - € 5.553,10 per restituzione allo Stato quota di contributo per incremento indennità di funzione degli amministratori non utilizzata;
 - € 103,76 per contributo statale art. 39 d.l. 73/22 - centri estivi;
 - € 39.509,30 per quota incremento dotazione FSC 2024 e 2025 per trasporto studenti in disabilità art. 1 c. 449, lettera d-octies, L. 232/2016 (DM 10/01/2024) non utilizzata.
 - € 43.068,66 per quota contributo dello Stato per fondo progettazione palestra Palaromele non utilizzata e da restituire allo Stato;

- € 1.753,44 per manutenzione straordinaria e messa in sicurezza immobili scolastici;
 - € 17.988,32 per contributo per lavori di messa in sicurezza patrimonio viario;
 - € 3.015,37 per contributo per ampliamento illuminazione pubblica (decreto Crescita);
 - € 1.491,42 per contributo per efficientamento energetico sala polivalente Romanino non utilizzato e da restituire allo Stato;
 - € 47.665,93 per contributi regionali:
 - € 4.055,62 per trasferimenti per lavori sistemazione frana Fraine;
 - € 3.846,51 per contributi DGR 3113 Covid;
 - € 39.763,80 per contributo per realizzazione barriera paramassi tratto di strada comunale di via Govine tra Pisogne e Toline, da restituire alla Regione;
 - € 12.819,98 per contributi da provincia:
 - € 12.276,16 per progetto Move in Green (biciclette elettriche);
 - € 254,11 per impianti sportivi Gratacasolo;
 - € 289,71 per completamento viabilità comunale;
 - € 1.343,89 per contributi BIM:
 - € 1.343,89 per manutenzione straordinaria opere viarie
 - € 28.319,82 per contributi da privati:
 - € 2.146,99 derivanti da economia art bonus per Mirad'Or;
 - € 20.190,44 derivanti da economia art bonus per porto Toline;
 - € 4.700,00 derivanti da economia art bonus per Chiesa Romanino;
 - € 73,66 per contributi da privati per misure urgenti di solidarietà alimentare in relazione all'emergenza Covid-19
 - € 1.208,73 per quota pagata in eccesso da privati per la realizzazione e il completamento di opere di urbanizzazione
 - € 226.963,76 per trasferimento da Sebinfor degli introiti dalla vendita della legna da destinare per la manutenzione delle strade silvo pastorali.
- la somma di € 4.100,00 per vincoli imposti dall'Ente per Progetto Vie del Romanino.

c) Parte destinata agli investimenti:

- € 55.667,36 pari agli incassi del titolo 4^a delle entrate che non sono stati impegnati e alle economie su alcuni investimenti degli anni precedenti.

d) Parte disponibile:

- € 891.875,27

La parte disponibile dell'avanzo comprende l'importo di € 157.197,84 relativo ai contributi erogati dallo Stato per le misure del PNRR digitale che sono state asseverate nel 2025 e negli anni precedenti e che, pur essendo senza vincoli di destinazione, si ritiene di utilizzare per spese relative alla digitalizzazione.

Risultato di amministrazione nel quadriennio

La tabella riportata nella pagina mostra l'andamento del risultato di amministrazione conseguito dal Comune nell'ultimo triennio. Questo dato globale, che fa pertanto riferimento sia alla gestione di competenza che a quella dei residui, può indicare, in ciascuno degli anni che compongono l'intervallo di tempo considerato (colonne), sia un avanzo (+) che un disavanzo (-).

La visione simultanea di un arco temporale così vasto permette di ottenere, anche in forma induttiva, alcune informazioni di carattere generale sullo stato delle finanze del comune. Queste notizie, seppure molto utili in fase di primo approccio al problema, sono insufficienti per individuare quali sono stati i diversi fattori che hanno contribuito a produrre il saldo finale.

Un risultato positivo conseguito in un esercizio, infatti, potrebbe derivare dalla somma di un disavanzo della gestione di competenza e di un avanzo della gestione dei residui. In altri termini, anche se il risultato numerico è identico, non è la stessa cosa avere finanziato le spese dell'esercizio con le risorse reperite in quello specifico anno, e l'aver raggiunto il medesimo risultato impiegando però anche le economie maturate in anni precedenti. Nel primo caso, il fabbisogno di spesa è stato fronteggiato con i mezzi dell'esercizio (avanzo della gestione di competenza) mentre nel secondo si è dovuto dare fondo alle riserve accumulate in anni precedenti (disavanzo della gestione di competenza neutralizzato dall'avanzo prodotto della gestione dei residui).

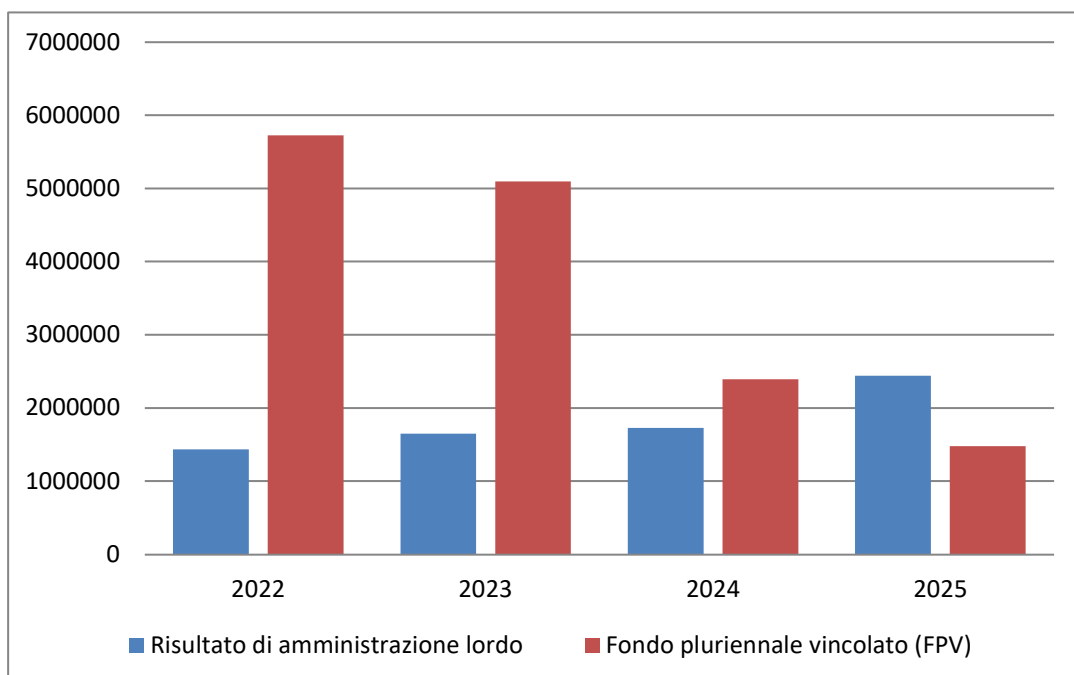
A parità di risultato quindi, due circostanze così diverse spostano il giudizio sulla gestione in direzioni diametralmente opposte, con la conseguenza che l'analisi dovrà pertanto interessare anche le singole componenti del risultato finale: la gestione dei residui e quella della competenza. Questo tipo di notizie non sono però ancora rilevabili con la semplice osservazione del successivo prospetto ma diventeranno invece disponibili con l'analisi sviluppata nelle tabelle seguenti, dove

saranno analizzate separatamente la gestione dei residui e quella della competenza.

Il presente quadro può invece diventare un indicatore attendibile sullo stato di salute generale delle finanze comunali e soprattutto delineare il margine di manovra di cui l'ente può ancora disporre. A queste conclusioni si può pervenire osservando l'andamento tendenziale del risultato complessivo di amministrazione (dati in euro).

Di seguito si propone un'analisi tabellare e grafica del risultato di amministrazione lordo nell'ultimo quadriennio:

		2022	2023	2024	2025
Fondo di cassa iniziale	(+)	4.133.123,91	6.362.997,11	4.519.716,78	2.435.542,97
Riscossioni	(+)	11.294.383,04	11.487.680,60	12.121.145,11	11.317.289,40
Pagamenti	(-)	9.064.509,84	13.330.960,93	14.205.318,92	10.676.688,15
Fondo di cassa finale		6.362.997,11	4.519.716,78	2.435.542,97	3.076.144,22
Residui attivi	(+)	2.689.847,08	4.958.049,46	4.262.764,22	2.753.096,95
Residui passivi	(-)	1.897.817,01	2.732.365,89	2.577.624,20	1.909.567,87
Risultato contabile		7.155.027,18	6.745.400,35	4.120.682,99	3.919.673,30
Fondo Pluriennale Vincolato corrente	(-)	176.216,09	134.045,26	102.103,79	132.579,91
Fondo Pluriennale Vincolato in c/capitale	(-)	5.546.088,70	4.961.970,80	2.290.134,30	1.344.559,86
Risultato di amministrazione lordo		1.432.722,39	1.649.384,29	1.728.444,90	2.442.533,53



Risultato gestione di competenza

Il risultato della gestione di competenza indica il grado di impiego delle risorse di stretta competenza dell'esercizio, oltre all'eventuale eccedenza o la possibile carenza delle stesse rispetto agli obiettivi inizialmente definiti con il bilancio di previsione.

Il legislatore ha stabilito alcune regole iniziali (previsione) e in corso d'esercizio (gestione) per evitare che si formino a consuntivo gravi squilibri tra gli accertamenti e gli impegni della competenza. È il principio generale della conservazione dell'equilibrio, secondo il quale "il bilancio di previsione è deliberato in pareggio finanziario complessivo. Inoltre, le previsioni di competenza relative alle spese correnti sommate alle previsioni di competenza relative alle quote di capitale delle rate di ammortamento dei mutui e dei prestiti obbligazionari non possono essere complessivamente superiori alle previsioni di competenza dei primi 3 titoli dell'entrata (..)" (D.Lgs.267/00, art.162/6). Oltre a ciò, gli enti "(..) rispettano durante la gestione e nelle variazioni di bilancio il pareggio finanziario e tutti gli equilibri stabiliti in bilancio per la copertura delle spese correnti e per il finanziamento degli investimenti (..)" (D.Lgs.267/00, art.193/1).

EQUILIBRIO DI PARTE CORRENTE					
		2022	2023	2024	2025
Fondo pluriennale vincolato per spese correnti iscritto in entrata	(+)	170.080,22	176.216,09	134.045,26	102.103,79
Totale titoli (1+ 2 +3) delle entrate	(+)	6.687.756,78	6.743.581,46	6.607.176,77	7.051.887,43
Spese titolo 1	(-)	5.718.018,92	5.702.856,26	5.531.947,19	5.659.752,70
Fondo pluriennale vincolato di parte corrente (di spesa)	(-)	176.216,09	134.045,26	102.103,79	132.579,91
Rimborso prestiti titolo 4	(-)	608.787,64	667.427,97	381.930,60	505.744,26
Somma finale		354.814,35	415.468,06	725.240,45	855.914,35
Utilizzo avanzo di amministrazione per spese correnti	(+)	231.755,83	94.677,53	58.466,18	152.051,24

Entrate di parte capitale destinate a spese correnti	(+)	53.305,28	134.065,00	82.831,25	65.497,10
Entrate correnti destinate ad investimenti	(-)	10.607,24	50.000,00	372.703,00	219.456,00
Entrate da accensione di prestiti destinate a estinz. anticipata prestiti	(+)	0	0	0	0
Saldo di parte corrente		629.268,22	594.210,59	493.834,88	854.006,69

EQUILIBRIO DI PARTE CAPITALE					
		2022	2023	2024	2025
Utilizzo avanzo amministrazione per spese di investimento	(+)	1.239.976,52	469.791,31	497.113,58	508.962,82
Fondo pluriennale vincolato per spese in c/capitale iscritto in entrata	(+)	3.098.682,08	5.546.088,70	4.961.970,80	2.290.134,30
Entrate titolo 4, 5 (parte) e 6	(+)	3.185.230,13	5.714.665,61	3.516.146,47	1.918.825,46
Entrate di parte capitale applicate a parte corrente	(-)	53.305,28	134.065,00	82.831,25	65.497,10
Entrate titolo 5.04 altre entrate per riduzione di attività finanziarie	(+)	0	300.000,00	0	180.000,00
Entrate di parte corrente destinate a spese di investimento	(+)	10.607,24	50.000,00	372.703,00	219.456,00
Entrate da prestiti destinate ad estinzione anticipata prestiti	(-)	0	0	0	0
Spese titolo 2	(-)	1.794.635,17	6.238.746,97	6.662.001,00	2.825.213,94
Fondo pluriennale vincolato in conto capitale (di spesa)	(-)	5.546.088,70	4.961.970,80	2.290.134,30	1.344.559,86
Spese titolo 3 per acquisizioni attività finanziarie	(-)	-	-	-	-
Equilibrio di parte capitale		140.466,82	145.762,85	312.967,30	522.107,68

Gestione della competenza nel quadriennio

La gestione dei residui è solo uno dei due fattori che incidono nella formazione del risultato complessivo di amministrazione. Il secondo elemento, e cioè il risultato della competenza, riveste un'importanza di gran lunga maggiore perché mostra la capacità dell'ente di gestire l'organizzazione comunale mantenendo comunque il necessario equilibrio tra il fabbisogno di spesa (uscite) e il volume di risorse effettivamente reperite (entrate).

Questo bilanciamento tra entrate (accertamenti) e uscite (impegni) di competenza di un unico esercizio va poi mantenuto, se possibile, anche nel tempo. Solo la presenza di un equilibrio duraturo, infatti, evita le pressioni sugli equilibri di bilancio.

In sintonia con quanto appena descritto, il prospetto di fondo pagina successiva riporta l'andamento storico del risultato della gestione di competenza (avanzo o disavanzo) conseguito nell'ultimo quadriennio. Si tratta di una tabella da cui vengono tratte le indicazioni sintetiche più importanti sull'andamento finanziario del Comune, in una visione che va ad abbracciare il medio periodo (andamento tendenziale).

È la gestione della competenza, infatti, che consente di identificare come, e in quale misura, sono state utilizzate le risorse dell'esercizio. La valutazione che può essere fatta sull'evoluzione nel tempo degli avanzi o disavanzi deve essere messa in rapporto con la dimensione del bilancio comunale (valutazione su una grandezza relativa). Un avanzo delle stesse dimensioni, infatti, può sembrare piuttosto contenuto se rapportato alle dimensioni finanziarie di un grande comune ma apparire poi del tutto eccessivo se raffrontato al volume di entrate di un piccolo ente. Non è l'importo dell'avanzo o del disavanzo che conta, ma il rapporto percentuale con il totale delle entrate comunali.

Il risultato della gestione di competenza può essere influenzato da molteplici fattori, elementi che riguardano sia le entrate che le uscite. La presenza di maggiori o minori accertamenti, ad esempio, dipende dalla precisione con cui erano state previste le entrate stanziare in bilancio, ma allo stesso tempo, può anche essere il frutto di eventi difficilmente prevedibili, come la mancata concessione di contributi in C/capitale o in C/gestione richiesti ad altri enti pubblici o il venire meno di finanziamenti erogati direttamente dallo Stato. Nel versante delle uscite, invece, oltre al comprensibile problema connesso con l'oggettiva difficoltà di prevedere con grande precisione il fabbisogno di spesa di un intero esercizio, l'esito di questo comparto può dipendere anche dal

verificarsi di eventi di fine anno gestibili solo in parte, come la necessità di impegnare somme per procedure di gara in corso di espletamento oppure la difficoltà di impegnare talune spese per l'impossibilità giuridica di effettuare variazioni di bilancio nell'ultimo mese dell'esercizio.

Tutti gli importi riportati nella tabella sono espressi in euro, mentre l'ultima riga (Avanzo/Disavanzo) mostra l'andamento storico del risultato della gestione di competenza.

		2022	2023	2024	2025
Fondo di cassa iniziale	(+)	0	0	0	0
Riscossioni	(+)	9.788.645,64	10.446.902,39	9.289.509,14	8.393.457,82
Pagamenti	(-)	7.393.884,79	11.965.517,69	12.016.816,56	8.628.020,51
Saldo gestione cassa		2.394.760,85	-1.518.615,30	-2.727.307,42	-234.562,69
Residui attivi	(+)	956.466,11	3.395.850,00	2.418.748,93	1.617.995,45
Residui passivi	(-)	1.599.681,78	2.328.018,83	2.143.997,06	1.583.430,77
Risultato contabile		1.751.545,18	-450.784,13	-2.452.555,55	-199.998,01
Avanzo esercizio precedente applicato	(+-)	1.471.732,35	564.468,84	555.579,76	661.014,06
Fondo pluriennale Vincolato	(+-)	-2.453.542,49	626.288,73	2.703.777,97	915.098,32
Avanzo (+) o disavanzo (-)		769.735,04	739.973,44	806.802,18	1.376.114,37

Gestione dei residui nel quadriennio

L'esito della gestione finanziaria di un esercizio dipende dal concorso combinato del risultato conseguito nella gestione di competenza e da quello rilevato nella gestione dei residui. Andando a concentrare l'attenzione solo su questo secondo aspetto, la tabella di pagina successiva riporta l'andamento del risultato riscontrato nel quadriennio dalla gestione dei residui.

Analizzando la gestione dei residui è importante considerare l'andamento del tasso di smaltimento dei residui attivi e passivi. Questi due valori indicano la capacità e la rapidità con cui l'ente riesce a riscuotere i propri crediti (tasso di smaltimento dei residui attivi) o ad utilizzare pienamente le somme impegnate in precedenza (tasso di smaltimento dei residui passivi). Un significativo rallentamento nella velocità di evasione dei residui attivi riduce il flusso di riscossioni in entrata, creando così una pressione sul livello della consistenza di cassa. Un'eccessiva durata nel tempo di pagamento dei residui passivi, invece, può indicare la presenza di una gestione dei procedimenti di spesa non del tutto adeguata.

Fermo restando che, come evidenzia il principio contabile All. 4/2 D.lgs. 118/2011 al punto 9.1., trascorsi tre anni dalla scadenza di un credito di dubbia e difficile esazione non riscosso, il responsabile del servizio competente alla gestione dell'entrata valuta l'opportunità di operare lo stralcio di tale credito dal conto del bilancio, riducendo di pari importo il fondo crediti di dubbia esigibilità accantonato nel risultato di amministrazione, la normativa contabile impone particolare rigore e trasparenza nel mantenimento dei residui attivi più anziani:

- *rigore* perché gran parte dei residui attivi con anzianità superiore ai 3 anni andrebbe accantonata nel Fondo Crediti Dubbia Esigibilità al 100%;
- *trasparenza* perché l'ente, in base a quanto disposto dall'art. 11, comma 6, D.lgs. 118/2011 e s.m.i., deve indicare nella relazione sulla gestione le ragioni della persistenza dei residui con anzianità superiore ai cinque anni e di maggiore consistenza, nonché sulla fondatezza degli stessi, compresi i crediti inesigibili, stralciati dal conto del bilancio, sino al compimento dei termini di prescrizione.

Il possibile disavanzo che può essere presente nella gestione dei residui di un esercizio è di solito prodotto dal venire meno di crediti (residui attivi) diventati prescritti, inesigibili, o dichiarati insussistenti, non compensati poi dalla contestuale eliminazione di residui passivi di pari entità. La presenza di una compensazione nell'eliminazione dei residui attivi e passivi si verifica quando

l'accertamento è relativo a fondi "a specifica destinazione", e cioè risorse di entrata che possiedono un preciso vincolo di destinazione. In questo caso, il venire meno dell'accertamento di entrata deve essere accompagnato dalla concomitante cancellazione del corrispondente impegno di spesa.

Ritornando alla cancellazione di residui attivi per somme prive del vincolo di destinazione, il fenomeno è particolarmente importante quando l'eliminazione di crediti per importi molto elevati produce un disavanzo di amministrazione nella gestione dei residui che non è compensato dall'eventuale presenza di un avanzo della gestione di competenza. In tal caso, è il conto consuntivo complessivo a chiudere in passivo (disavanzo complessivo) ed il consiglio comunale deve prontamente intervenire per deliberare l'operazione di riequilibrio della gestione, un adempimento messo in atto per ripristinare immediatamente l'equilibrio generale di bilancio.

Tutti gli importi indicati nella successiva tabella sono espressi in euro. L'ultima riga riporta l'avanzo o il disavanzo della sola gestione dei residui.

		2022	2023	2024	2025
Fondo di cassa iniziale	(+)	4.133.123,91	6.362.997,11	4.519.716,78	2.435.542,97
Riscossioni	(+)	1.505.737,40	1.040.778,21	2.831.635,97	2.923.831,58
Pagamenti	(-)	1.670.625,05	1.365.443,24	2.188.502,36	2.048.667,64
Saldo gestione cassa		3.968.236,26	6.038.332,08	5.162.850,39	3.310.706,91
Residui attivi	(+)	1.733.380,97	1.562.199,46	1.844.015,29	1.135.101,50
Residui passivi	(-)	298.135,23	404.347,06	433.627,14	326.137,10
Risultato contabile		5.403.482,00	7.196.184,48	6.573.238,54	4.119.671,31
Avanzo/disavanzo esercizio precedente applicato	(+/-)	-1.471.732,35	-564.468,84	-555.579,76	-661.014,06
Fondo pluriennale Vincolato	(+/-)	-3.268.762,30	-5.722.304,79	-5.096.016,03	-2.392.238,09
Avanzo (+) o disavanzo (-)		662.987,35	909.410,85	921.642,75	1.066.419,16

GESTIONE DEI RESIDUI ATTIVI

<i>Gestione</i>	<i>Residui iniziali</i>	<i>Riscossioni</i>	<i>Da riportare</i>	<i>Differenza</i>
Corrente Tit I, II, III	1.149.650,90	572.304,98	406.827,06	170.518,86
C/Capitale Tit. IV, V, VI	3.076.297,14	2.349.720,62	725.726,44	850,08
Servizi in conto terzi	36.816,18	1.805,98	2.548,00	32.462,20
Totale	4.262.764,22	2.923.831,58	1.135.101,50	203.831,14

GESTIONE DEI RESIDUI PASSIVI

<i>Gestione</i>	<i>Residui iniziali</i>	<i>Pagamenti</i>	<i>Da riportare</i>	<i>Differenza</i>
Corrente Tit I	1.504.042,45	1.011.899,15	312.087,51	180.055,79
C/Capitale Tit. II,	928.201,00	903.828,33	8.446,56	15.926,11
Rimb. prestiti Tit. IV	0,00	0,00	0	0,00
Servizi in conto terzi	145.380,75	132.940,16	5.603,03	6.837,56
Totale	2.577.624,20	2.048.667,64	326.137,10	202.819,46

L'analisi dei residui attivi effettuata nel 2025 ha portato ad una eliminazione degli stessi nei casi in cui, pur non essendo decorsi 5 anni dal sorgere del credito, le difficoltà di incasso risultano molto elevate.

Con riferimento ai crediti riconosciuti inesigibili, sono stati eliminati quei crediti iscritti fra i residui attivi da oltre tre anni dalla loro scadenza e non riscossi anche se non ancora prescritti.

L'analisi dei residui passivi da parte del responsabile competente ha comportato, come si evince anche dal riaccertamento dei residui, l'eliminazione di alcuni residui, soprattutto in parte corrente per importi non dovuti.

Suddivisione del bilancio

Il precedente quadro riassuntivo della gestione finanziaria ha già indicato come si è conclusa la gestione della sola competenza, vista come la differenza algebrica tra gli impegni e gli accertamenti di stretta pertinenza del medesimo esercizio (risultato della gestione). Questo valore complessivo fornisce solo un'informazione sintetica sull'attività che l'ente locale ha sviluppato nell'esercizio chiuso, senza però indicare quale sia stata la destinazione delle risorse.

Impiegare mezzi finanziari nell'acquisto di beni di consumo è cosa ben diversa dall'utilizzarli per acquisire beni di uso durevole (beni strumentali) o finanziare la costruzione di opere pubbliche. È utile, pertanto, che la rappresentazione iniziale di tipo sintetico sia ulteriormente perfezionata procedendo a disaggregare le voci che costituiscono le componenti fondamentali degli equilibri finanziari interni.

La suddivisione del bilancio di competenza nelle quattro componenti permette infatti di distinguere quante e quali risorse siano state destinate rispettivamente:

- Al funzionamento dell'ente (bilancio di parte corrente);
- All'attivazione di interventi in C/capitale (bilancio investimenti);
- Ad operazioni prive di contenuto economico (movimenti di fondi);
- Ad operazioni da cui derivano situazioni di debito/credito estranee alla gestione dell'ente (servizi per conto di terzi).

Ad inizio esercizio (Bilancio di previsione), queste quattro suddivisioni della gestione di competenza riportano di norma una situazione di pareggio, dove gli stanziamenti di entrata finanziano interamente le previsioni di uscita. In circostanze particolari, invece, i risultati del bilancio di parte corrente e del bilancio investimenti possono riportare, rispettivamente, un avanzo e un disavanzo dello stesso importo, fermo restando il mantenimento del pareggio generale di bilancio. La situazione appena prospettata si verifica quando l'amministrazione decide di finanziare parzialmente le spese di parte investimento con un'eccedenza di risorse correnti (situazione economica attiva). In questo caso, il risparmio di spese correnti produce un surplus di risorse che permette all'ente di espandere gli investimenti senza dover ricorrere a mezzi di terzi a titolo oneroso (mutui passivi).

A fine esercizio (Rendiconto) la prospettiva cambia completamente, dato che non si tratta più di

decidere come destinare le risorse ma di misurare il risultato raggiunto con l'impiego di tali mezzi. Si va quindi a valutare l'impatto delle scelte di programmazione nella gestione effettiva dell'ente. In questa prospettiva, ritornando alle componenti del bilancio di competenza, la parte corrente dovrebbe chiudersi in avanzo, il bilancio investimenti in pareggio o in leggero avanzo, mentre il bilancio dei movimenti di fondi e quello dei servizi per conto di terzi (partite di giro), di norma, continuerà ad essere in pareggio. Naturalmente, il verificarsi di eventi di natura straordinaria o difficilmente prevedibili può fare invece chiudere le singole gestioni non più in avanzo ma in disavanzo. Questo, per quanto si riferisce al risultato dei singoli raggruppamenti.

Una valutazione completamente diversa va invece fatta a livello complessivo, quando l'eventuale presenza di un disavanzo in uno o più comparti non è compensata dalla chiusura in avanzo degli altri. Se il risultato negativo è quindi presente anche a livello generale (chiusura del conto consuntivo complessivo in disavanzo), questa situazione richiederà l'apertura in tempi brevi della procedura obbligatoria di riequilibrio della gestione, con l'adozione dei provvedimenti ritenuti idonei a ripristinare il pareggio. Si tratterà, pertanto, di fare rientrare le finanze comunali in equilibrio andando a coprire il disavanzo rilevato a rendiconto. La tabella seguente riporta i totali delle entrate, delle uscite ed i risultati (avanzo, disavanzo, pareggio) delle diverse componenti del bilancio di competenza. L'ultima riga, con la differenza tra gli accertamenti e gli impegni, mostra il risultato complessivo della gestione.

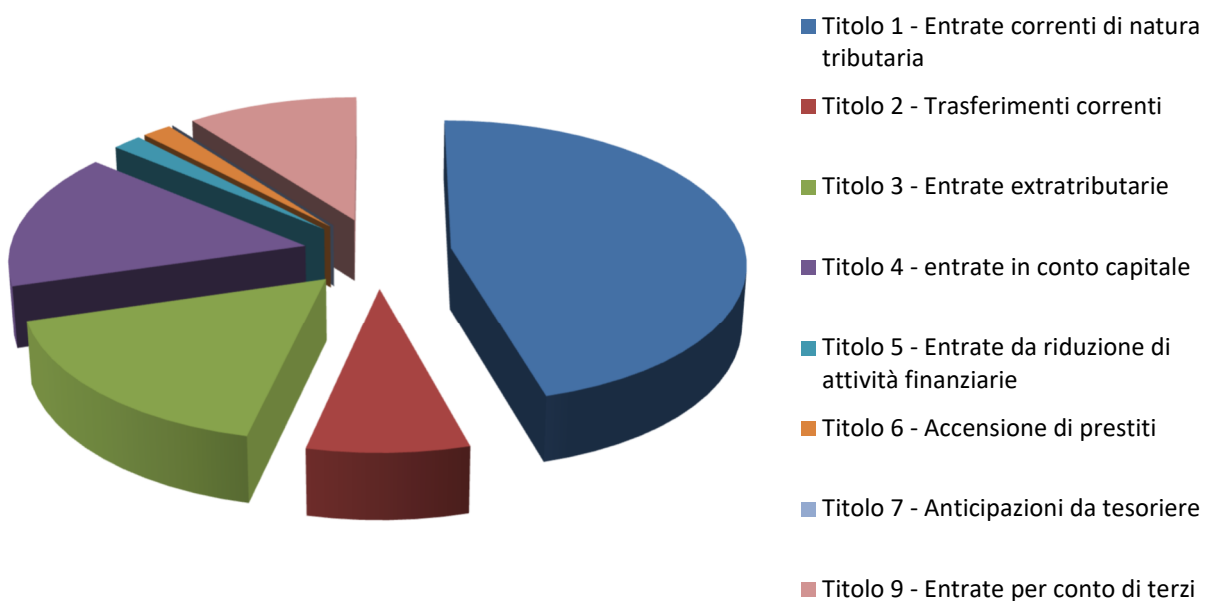
La tabella sotto riportata evidenzia il risultato per l'anno 2025 determinato quale differenza fra accertamenti e impegni, riscossioni e pagamenti.

QUADRO GENERALE RIASSUNTIVO

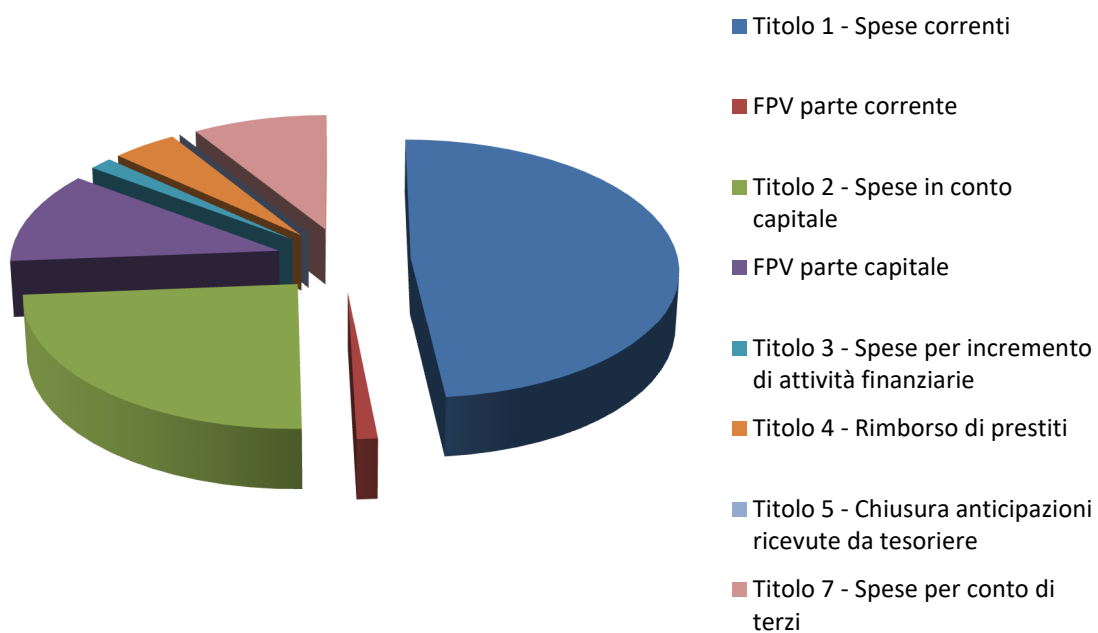
ENTRATE	ACCERTAMENTI	INCASSI
Fondo di cassa all'inizio dell'esercizio		2.435.542,97
Utilizzo avanzo amministrazione	661.014,06	
Fondo pluriennale vincolato di parte corrente	102.103,79	
Fondo pluriennale vincolato di parte capitale	2.290.134,30	
Titolo 1 – Entrate correnti di natura tributaria	4.570.826,80	4.499.896,31
Titolo 2 – Trasferimenti correnti	789.125,62	831.018,60
Titolo 3 – Entrate extratributarie	1.691.935,01	1.654.033,67
Titolo 4 – Entrate in conto capitale	1.558.825,46	3.109.959,09
Titolo 5 – Entrate da riduzione di attività finanziarie	180.000,00	0
Totale entrate finali	8.790.712,89	10.094.907,67
Titolo 6 – Accensione prestiti	180.000,00	182.450,18
Titolo 7 – Anticipazioni da istituto tesoriere/cassiere	0	0
Titolo 9 – Entrate per conto terzi	1.040.740,38	1.039.931,55
Totale entrate dell'esercizio	10.011.453,27	11.317.289,40
TOTALE COMPLESSIVO ENTRATE	13.064.705,42	13.752.832,37
DISAVANZO DELL'ESERCIZIO	0	0
TOTALE A PAREGGIO	13.064.705,42	13.752.832,37

SPESE	IMPEGNI	PAGAMENTI
Disavanzo di amministrazione	0	
Titoli 1 - Spese correnti	5.659.752,70	5.732.471,82
Fondo pluriennale vincolato di parte corrente	132.579,91	0
Titolo 2 - Spese in conto capitale	2.825.213,94	3.151.910,07
Fondo pluriennale vincolato di parte capitale	1.344.559,86	0
Titolo 3 - Spese per incremento di attività finanziarie	180.000,00	180.000,00
Totale spese finali	10.142.106,41	9.064.381,89
Titolo 4 - Rimborso di prestiti	505.744,26	505.744,26
Titolo 5 - Chiusura Anticipazioni ricevute da istituto tesoriere/cassiere	0	0
Titolo 7 – Spese per conto terzi e partite di giro	1.040.740,38	1.106.562,00
Totale spese dell'esercizio	11.688.591,05	10.676.688,15
TOTALE COMPLESSIVO DELLE SPESE	11.688.591,05	10.676.688,15
AVANZO DI COMPETENZA/FONDO DI CASSA	1.376.114,76	3.076.144,22
TOTALE A PAREGGIO	13.064.705,81	13.752.832,37

Accertamenti



Impegni



Il bilancio corrente: considerazioni generali

Il Comune, per erogare i servizi alla collettività, sostiene delle spese di funzionamento originate dall'acquisto dei diversi fattori produttivi, denominati "macroaggregati". Nel rendiconto sono pertanto individuati, come componenti elementari di ogni singolo programma, gli impegni di spesa che sono stati destinati ai seguenti interventi:

- Pagamento degli stipendi insieme ai corrispondenti oneri riflessi (personale);
- Acquisto di beni di uso non durevole (acquisto di beni di consumo e/o materie prime);
- Fornitura di servizi (prestazioni di servizi);
- Pagamento dell'affitto per l'uso di beni mobili e immobili non appartenenti al Comune (utilizzo di beni di terzi);
- Versamento di oneri fiscali (imposte e tasse);
- Concessione di contributi in c/gestione a terzi (trasferimenti);
- Rimborso delle annualità in scadenza dei mutui (interessi passivi ed oneri finanziari diversi);
- Accantonamento e risparmio di fondi destinato all'autofinanziamento degli investimenti (ammortamenti);
- Assunzione di spese non riconducibili all'attività caratteristica dell'ente (oneri straordinari della gestione corrente).

Questi oneri della gestione costituiscono le uscite del bilancio di parte corrente che sono ripartite, in contabilità, nelle missioni. Naturalmente, le spese correnti erano state inizialmente dimensionate sulla base del previsto afflusso di risorse rappresentate, in questo ambito, dalle entrate tributarie, dai trasferimenti dello Stato, regione e altri enti, e dalle entrate extra tributarie. La previsione si è poi tradotta, nel corso dell'anno, in accertamenti e impegni di competenza.

Le entrate e le uscite di parte corrente impiegate in un esercizio compongono il bilancio corrente di competenza (o bilancio di funzionamento). Solo in specifici casi previsti dal legislatore, le risorse di parte corrente possono essere integrate da ulteriori entrate di natura straordinaria che, come regola generale, avrebbero dovuto invece avere una diversa destinazione: il finanziamento delle spese d'investimento. È questo il caso dell'eventuale utilizzo dell'avanzo di amministrazione di precedenti esercizi che, per espressa previsione normativa, la quota libera dell'avanzo di amministrazione dell'esercizio precedente, *“può essere utilizzato con provvedimento di variazione di bilancio, per le finalità di seguito indicate in ordine di priorità:*

- a) per la copertura dei debiti fuori bilancio;*
- b) per i provvedimenti necessari per la salvaguardia degli equilibri di bilancio di cui all'art. 193 ove non possa provvedersi con mezzi ordinari;*
- c) per il finanziamento di spese di investimento;*

d) per il finanziamento delle spese correnti a carattere non permanente;

e) per l'estinzione anticipata dei prestiti" (D.Lgs.267/00, art.187/2).

Una norma di più ampio respiro, invece, prevede la possibilità di impiegare parte degli oneri di urbanizzazione incassati dal Comune per finanziare le manutenzioni ordinarie di infrastrutture di proprietà dell'ente e, qualora la legge lo consenta, anche gli altri tipi di spesa corrente. Quello appena descritto, è un altro caso di deroga al principio generale che impone la piena destinazione delle entrate di parte investimento alla copertura di interventi in c/capitale.

L'amministrazione, infine, può destinare parte delle entrate correnti per attivare nuovi investimenti ricorrendo, in questo modo, ad una forma di autofinanziamento. Questo si può verificare per obbligo di legge, quando una norma impone che talune entrate correnti siano vincolate, in tutto o in parte, al finanziamento delle spese in c/capitale. In aggiunta a ciò, il Comune può decidere liberamente di contrarre le spese correnti destinando l'eccedenza così prodotta, allo sviluppo degli investimenti.

Nel versante della spesa, come emerge dalla tabella riportata in seguito, le uscite correnti sono depurate dalle anticipazioni di cassa, che costituiscono movimenti finanziari privi di contenuto economico e di legami con la gestione. Si tratta, infatti, di operazioni di credito e debito che tendono a pareggiarsi nel corso dell'esercizio.

Il prospetto esposto nella pagina seguente evidenzia il consuntivo della gestione corrente di competenza ed indica, alla fine, il risultato finale di avanzo (eccedenza di risorse rispetto agli impieghi), di disavanzo (uscite superiori alle entrate disponibili), o di pareggio (utilizzo integrale delle risorse disponibili).

La tabella riporta le poste che costituiscono gli addendi elementari del bilancio corrente, gestione di competenza. Le risorse sono distinte in entrate di natura ordinaria e straordinaria e si contrappongono, per produrre il risultato, alle spese di natura ordinaria e, solo nell'ipotesi di applicazione del disavanzo di amministrazione, di natura straordinaria. L'ultima riga del prospetto mostra il risultato del bilancio corrente della sola competenza, riportato nella forma di avanzo (+) o di disavanzo (-). È solo il caso di ricordare che l'eventuale chiusura del bilancio corrente in disavanzo non comporta, come conseguenza diretta, la presenza di un rendiconto terminato in disavanzo. L'esito contabile degli altri aggregati (Bilancio investimenti, Movimento di fondi e Servizi per conto di terzi) può avere, infatti, neutralizzato questa situazione inizialmente negativa.

Bilancio Corrente		Accertamenti	Impegni
AA	Avanzo applicato alla spesa corrente	152.051,24	
OOUU	Entrate in conto capitale destinate alla spesa corrente	65.497,10	
FPV	Fondo Pluriennale di parte corrente iniziale	102.103,79	
TITOLO 1	Entrate correnti di natura tributaria, contributiva e perequativa	4.570.826,80	
TITOLO 2	Trasferimenti correnti	789.125,62	
TITOLO 3	Entrate extratributarie	1.691.935,01	
EC INV	Entrate correnti destinate investimenti	-219.456,00	
	TOTALE	7.152.083,56	
TITOLO 1	Spese correnti		5.659.752,70
	Fondo Pluriennale Vincolato di Parte corrente		132.579,91
TITOLO 4	Rimborso prestiti		505.744,26
			6.298.076,87
	RISULTATO DI PARTE CORRENTE	854.006,69	

Entrate	Previsione assestata	Accertamenti	Riscosso	Maggiori o minori entrate
Titolo 1 – Entrate correnti di natura tributaria, contributiva e perequativa	4.571.307,00	4.570.826,80	4.165.473,53	-480,20
Titolo 2 – Trasferimenti correnti	1.013.309,83	789.125,62	713.778,28	-224.184,21
Titolo 3 – Entrate extratributarie	1.682.284,00	1.691.935,01	1.533.391,79	9.651,01
Totale	7.266.900,83	7.051.887,43	6.412.643,60	-215.013,40

Uscite	Previsione assestata	Impegni	Pagamenti	Minori spese (economie)
Titolo 1 - Spese correnti + FPV	6.845.293,86	5.792.332,61	4.720.572,67	1.052.961,25
Titolo 4 - Rimborso prestiti	521.803,10	505.744,26	505.744,26	16.058,84
Totale	7.367.096,96	6.298.076,87	5.226.316,93	1.069.020,09

Bilancio investimenti: considerazioni generali

Il bilancio non si regge solo sull'approvvigionamento e nel successivo impiego di risorse destinate al funzionamento corrente della struttura. Una parte delle disponibilità finanziarie sono anche destinate ad acquisire o migliorare le dotazioni infrastrutturali dell'ente che assicurano, in questo modo, la disponibilità duratura di un adeguato livello di strutture e di beni strumentali tali da garantire un'efficace erogazione di servizi. Infatti, la qualità delle prestazioni rese al cittadino dipende, oltre che dal livello di professionalità e di preparazione del personale impiegato, anche dal grado di efficienza e funzionalità delle dotazioni strumentali impiegate nel processo produttivo.

Le entrate di parte investimenti sono costituite da alienazioni di beni, contributi in c/capitale e dai mutui passivi. Mentre i primi due tipi di risorsa non hanno effetti indotti sulla spesa corrente, il ricorso al credito inciderà sui conti comunali durante l'intero periodo di ammortamento del mutuo ed avrà pertanto effetti sull'esito del Bilancio corrente di ciascun rendiconto. Come anticipato, la decisione di espandere l'indebitamento non è neutrale sulle scelte di bilancio, e questo soprattutto perché le quote annuali di interesse e di capitale in scadenza dovranno essere finanziate con una contrazione della spesa corrente o, in alternativa, mediante un'espansione della pressione tributaria e fiscale pagata dal cittadino. A parte l'indebitamento, gli investimenti sono finanziati con eccedenze di entrate di parte corrente (risparmio complessivo reinvestito) o impiegando le residue risorse non spese completamente negli esercizi precedenti (avanzo di amministrazione).

Dal successivo prospetto, che contiene il rendiconto del bilancio di parte investimento, sono pertanto estrapolate le seguenti entrate:

- I proventi delle concessioni ad edificare e delle relative sanzioni destinati a finanziare interventi di manutenzione ordinaria del patrimonio comunale o altre spese correnti ammesse dalla normativa specifica;
- I mutui che si intendono contrarre per la copertura dei disavanzi;
- Le alienazioni di beni patrimoniali non redditizi che si prevede di attuare nelle operazioni di riequilibrio della gestione.

Oltre a ciò, le entrate sono depurate dalle riscossioni di crediti e dalle anticipazioni di cassa che costituiscono semplici movimenti di fondi, e cioè operazioni prive di contenuto economico e non pertinenti con i movimenti in c/capitale.

Per quanto riguarda il versante degli impieghi, le uscite di parte capitale comprendono la realizzazione, l'acquisto e la manutenzione straordinaria di opere di urbanizzazione primaria e secondaria, di immobili, di mobili strumentali e ogni altro intervento di investimento gestito

dall'ente, compreso il conferimento di incarichi professionali che producono l'acquisizione di prestazioni intellettuali o d'opera di uso durevole. Al fine di garantire una rigorosa lettura dei dati, le spese in c/capitale sono poi depurate dai movimenti finanziari di fondi che non hanno alcun legame con la gestione degli investimenti (concessione di crediti).

Le successive tabelle riportano le poste che costituiscono gli addendi elementari del bilancio investimenti, gestione della sola competenza. Alle risorse di entrata si contrappongono, per produrre il risultato del bilancio di parte investimenti, gli interventi in conto capitale. Come per la parte corrente, è utile ricordare che anche nel versante degli investimenti l'eventuale chiusura del bilancio in c/capitale in disavanzo non comporta, come conseguenza diretta, la presenza di un rendiconto complessivo in disavanzo. L'esito contabile degli altri aggregati (Bilancio corrente, Movimento fondi e Servizi conto terzi) può infatti contribuire a neutralizzare questa situazione inizialmente negativa. Tutti gli importi riportati sono espressi in euro.

Bilancio Investimenti		Accertamenti	Impegni
AA	Avanzo applicato agli investimenti	508.962,82	
FPV	Fondo pluriennale vincolato investimenti iniziale	2.290.134,30	
OOUU	Entrate in conto capitale destinate alla spesa corrente	-65.497,10	
EC INV	Entrate correnti destinate investimenti	219.456,00	
TITOLO 4	Entrate in conto capitale	1.558.825,46	
TITOLO 5	Entrate da riduzione di attività finanziarie	180.000,00	
TITOLO 6	Accensione prestiti	180.000,00	
	TOTALE	4.871.881,48	
TITOLO 2	Spese in conto capitale		2.825.213,94
	Fondo Pluriennale Vincolato di Parte investimenti al 31.12		1.344.559,86
TITOLO 3	Spese per incremento di attività finanziarie		180.000,00
			4.349.773,80
	RISULTATO IN CONTO CAPITALE	522.107,68	

Entrate	Previsione assestata	Accertamenti	Riscosso	Maggiori o minori entrate
Titolo 4 – Entrate in conto capitale	7.120.903,42	1.558.825,46	762.688,65	-5.562.077,96
Titolo 5 – Entrate da riduzione di attività finanziarie	380.000,00	180.000,00	0,00	-200.000,00
Titolo 6 – Accensione prestiti	380.000,00	180.000,00	180.000,00	-200.000,00
Totale	7.880.903,42	1.918.825,46	942.688,65	-5.962.077,96

<i>Uscite</i>	<i>Previsione asestata</i>	<i>Impegni</i>	<i>Pagamenti</i>	<i>Minori spese</i>
Titolo 2 - Spese in conto capitale + FPV	10.453.959,44	4.169.773,80	2.248.081,74	6.284.185,64
Titolo 3 - Spese per incremento di attività finanziarie	380.000,00	180.000,00	180.000,00	200.000,00
Totale	10.833.959,44	4.349.773,80	2.428.081,74	6.484.185,64

Gestione della competenza I movimenti di fondi e partite di giro

Il bilancio della competenza non è costituito solo da operazioni che incidono in modo concreto nell'acquisizione di beni e servizi diretti al consumo (bilancio corrente), oppure nell'acquisto e nella realizzazione di infrastrutture e servizi di uso durevole (bilancio degli investimenti). Durante la gestione si producono abitualmente anche taluni movimenti di *pura natura finanziaria*, come le concessioni ed i rimborsi di crediti e le anticipazioni di cassa. Questi movimenti, in un'ottica tesa a separare tali poste dal resto del bilancio, sono denominati con il termine tecnico di *movimenti di fondi*. A seconda delle impostazioni contabili adottate dal Comune, nei movimenti di fondi possono affluire anche gli importi per concessioni e rimborsi di finanziamenti a breve termine.

Queste operazioni, pur essendo registrate nella contabilità finanziaria, non comportano veri movimenti di risorse dell'amministrazione per cui la loro presenza rende spesso poco agevole l'interpretazione del bilancio. È per questo motivo che detti importi sono estrapolati dalle altre poste riportate nel bilancio di parte corrente o degli investimenti, per essere così raggruppati in modo separato.

Nel 2025 non sono state richieste anticipazioni di cassa, pertanto il titolo 7 dell'entrata "anticipazioni da istituto di credito" presenta un valore pari a 0 che si compensa, per il fatto che siamo in presenza di *movimenti di fondi*, con il titolo 5 della spesa "Chiusura Anticipazioni ricevute da istituto tesoriere/cassiere" che presenta anch'esso un valore pari a 0.

Gli ultimi movimenti che interessano il bilancio di competenza sono i servizi per conto di terzi. Anche queste operazioni, come i movimenti di fondi, non incidono in alcun modo nell'attività economica del Comune, trattandosi generalmente di poste puramente finanziarie movimentate dall'ente per conto di soggetti esterni, che vanno poi a compensarsi. Sono tipiche, nella gestione degli stipendi, le operazioni attuate dall'ente in qualità di sostituto d'imposta. In questa circostanza,

le ritenute fiscali e contributive entrano tecnicamente nella contabilità dei movimenti per conto di terzi (partite di giro) all'atto dell'erogazione dello stipendio (trattenuta erariale effettuata per conto dello Stato) ed escono successivamente, al momento del versamento mensile all'erario della somma originariamente trattenuta (versamento cumulativo).

Il prospetto contiene il consuntivo dei servizi per conto di terzi che, riporta di regola un pareggio sia a preventivo che a consuntivo. In quest'ultimo caso, gli accertamenti di entrata corrispondono agli impegni di spesa. Tutti gli importi riportati nel prospetto sono espressi in euro.

PARTITE DI GIRO		
Titolo 9	Entrate per conto terzi e partite di giro	1.040.740,38 €
Titolo 7	Uscite per conto terzi e partite di giro	1.040.740,38 €
	Totale	0

Gestione della competenza

La gestione di cassa

La gestione di cassa resta uno degli aspetti più importanti per una corretta gestione dell'ente locale, il cui monitoraggio sta assumendo un'importanza fondamentale nel panorama dei controlli degli enti locali.

Il regime di tesoreria unica e le norme relative ai trasferimenti erariali, oltre ai vincoli imposti dal pareggio di bilancio, richiedono infatti una attenta ed oculata gestione diretta ad evitare possibili deficit monetari, con conseguente ricorso ad anticipazioni di tesoreria.

La verifica dell'entità degli incassi e dei pagamenti e l'analisi sulla capacità di smaltimento dei residui forniscono, al riguardo, interessanti valutazioni sull'andamento complessivo dei flussi di cassa assicurando anche il rispetto degli equilibri prospettici.

Il risultato di questa gestione coincide con il fondo di cassa di fine esercizio. L'Ente, nel corso del 2025, non ha mai fatto ricorso all'anticipazione di tesoreria.

Nella tabella sottostante sono riportati i valori dell'esercizio corrente:

	RESIDUI	COMPETENZA	TOTALE
Fondo cassa 1 ^ gennaio			2.435.542,97
RISCOSSIONI	2.923.831,58	8.393.457,82	11.317.289,40
PAGAMENTI	2.048.667,64	8.628.020,51	10.676.688,15
SALDO DI CASSA AL 31 DICEMBRE			3.076.144,22
PAGAMENTI (per azioni esecutive non regolarizzate al 31 dicembre)			0
FONDO DI CASSA AL 31 DICEMBRE			3.076.144,22

La gestione economica Il risultato economico della gestione

Il rendiconto della gestione degli enti locali prevede inoltre il conto economico, quale prospetto gestionale finalizzato ad evidenziare i componenti positivi e negativi dell'attività dell'ente riclassificati secondo criteri di competenza economica

Il risultato economico rappresenta il valore di sintesi dell'intera gestione economica dell'ente locale così come risultante dal conto economico.

In considerazione del fatto che la contabilità dell'ente è tenuta secondo una logica di tipo finanziario, che privilegia gli aspetti autorizzativi piuttosto che quelli della competenza economica gli accertamenti e gli impegni finali del conto del bilancio devono necessariamente sottostare ad operazioni di rettifica al fine di ricostruirne la dimensione economica di competenza; ad essi devono essere aggiunte le insussistenze e le sopravvenienze derivanti dalla gestione dei residui e tutti quegli elementi economici (ad esempio: ammortamenti, svalutazioni, rivalutazioni, opere realizzate a scomputo ed in project financing, eccetera) che non trovano alcun riscontro nelle rilevazioni d'esercizio di natura finanziaria.

Il conto economico che ne deriva è quindi redatto con voci classificate in base alla loro natura, con evidenziazione di risultati parziali intermedi e del risultato economico finale.

Trattandosi di ente che istituzionalmente persegue fini diversi dal profitto, il risultato d'esercizio (*utile o perdita*) derivante ha solamente natura informativa e non rappresenta indice diretto di buona o cattiva amministrazione, in quanto l'equilibrio di bilancio previsto per legge ha natura prettamente finanziaria (come da conto del bilancio). I valori iscritti nel conto economico redatto secondo lo schema approvato possono essere così sintetizzati:

	<i>Rendiconto 2025</i>	<i>Rendiconto 2024</i>
TOTALE COMPONENTI POSITIVI DELLA GESTIONE (A)	7.970.899,77	6.597.336,79
TOTALE COMPONENTI NEGATIVI DELLA GESTIONE (B)	7.786.058,65	7.737.228,54
<i>DIFFERENZA FRA COMPONENTI POSITIVI E NEGATIVI DELLA GESTIONE (A-B)</i>	<i>184.841,12</i>	<i>-1.139.891,75</i>
TOTALE PROVENTI ED ONERI FINANZIARI (C)	-122.368,62	-155.153,97
TOTALI RETTIFICHE (D)	0,00	0,00
TOTALE PROVENTI ED ONERI STRAORDINARI (E)	48.988,32	1.681.268,49
RISULTATO PRIMA DELLE IMPOSTE (A-B+C+D+E)	111.460,82	386.222,77
IMPOSTE	84.493,93	108.111,50
RISULTATO DELL'ESERCIZIO	26.966,89	278.111,27

L'anno 2025 si chiude con un risultato di esercizio (utile) di € 26.966,89.

La gestione patrimoniale

Il risultato della gestione patrimoniale

La lettura dei risultati di un esercizio finanziario non può essere limitata ad analizzare le sole risultanze finali della contabilità finanziaria rappresentante dal conto del bilancio. Come detto, l'ordinamento finanziario e contabile prescrive che la dimostrazione dei risultati di gestione avvenga mediante il rendiconto il quale comprende, oltre al conto del bilancio, anche il conto economico e quello del patrimonio.

La gestione patrimoniale, nel suo complesso, è direttamente correlata con quella economica e si propone di evidenziare non solo la variazione nella consistenza delle varie voci dell'attivo e del passivo ma, in particolare, di correlare l'incremento o il decremento del patrimonio netto con il risultato economico dell'esercizio, così come risultante dal conto economico.

Valorizza le variazioni intervenute nel patrimonio dell'ente a seguito della gestione, riportando nelle colonne variazioni da c/finanziario le movimentazioni derivanti dalle rilevazioni in contabilità finanziaria (accertamenti, impegni, reversali, mandati, fatture emesse e ricevute) e nelle colonne variazioni da altre cause le rettifiche non direttamente rilevabili dai movimenti del conto finanziario (fra le altre la variazione del patrimonio netto, corrispondente al risultato d'esercizio determinato nel conto economico).

I criteri di valutazione del patrimonio discendono da quanto disposto dal principio contabile n. 3 rilasciato dall'Osservatorio per la finanza e la contabilità degli enti locali del Ministero dell'Interno.

Durante l'anno 2020 si era provveduto ad effettuare la ricognizione straordinaria del patrimonio pubblico. Il Comune di Pisogne pertanto ha provveduto, per adempiere agli obblighi di legge all'aggiornamento dell'inventario dei beni mobili e dei beni immobili di proprietà, come espressamente previsto dall'art. 230 del d.lgs. 267/2000 e D.L 118/2011.

Lo stato patrimoniale può essere così sintetizzato:

Attivo	31/12/2025	31/12/2024
TOTALE CREDITI VS PARTECIPANTI (A)	0	0
Totale immobilizzazioni immateriali	0	0
Beni demaniali	49.112.551,13	47.561.726,60
Terreni	437.102,14	437.102,14
Fabbricati	1.934.545,12	1.976.045,04

Comune di Pisogne

Infrastrutture	46.295.996,10	44.960.220,29
Altri beni demaniali	444.907,77	188.359,13
Altre immobilizzazioni materiali (3)	12.634.829,46	7.046.470,28
Terreni	591.410,38	591.410,38
Fabbricati	11.243.899,27	5.638.264,05
Impianti e macchinari	72.288,05	80.179,52
Attrezzature industriali e commerciali	63.983,79	51.798,41
Mezzi di trasporto	25.126,60	35.522,54
Macchine per ufficio ed hardware	13.457,02	19.102,38
Mobili e arredi	101.749,34	111.159,21
Infrastrutture	102.363,24	107.271,54
Altri beni materiali	420.551,77	411.762,25
Immobilizzazioni in corso ed acconti	1.055.733,00	7.772.321,16
Immobilizzazioni Finanziarie (1)		
Partecipazioni in imprese partecipate	131.851,51	0
Partecipazioni in altri soggetti	0	14.708,41
Crediti verso altri soggetti	204.682,94	138.648,32
Altri titoli		
Totale immobilizzazioni finanziarie	336.534,45	153.356,73
TOTALE IMMOBILIZZAZIONI (B)	63.139.648,04	62.533.874,77
Totale rimanenze	0	0
Crediti di natura tributaria	292.640,50	411.116,25
Crediti per trasferimenti e contributi	1.597.290,96	125.717,59
Crediti verso clienti	124.816,94	171.750,13
Altri crediti	41.701,48	3.134.309,49
Totale crediti	2.056.449,88	3.842.893,46
Totale attività finanziarie che non costituiscono immobilizzi	0,00	0,00
Disponibilità liquide	3.076.678,88	2.451.557,41
TOTALE ATTIVO CIRCOLANTE (C)	5.133.128,76	6.294.450,87
TOTALE RATEI E RISCONTI (D)	2.963,09	2.962,67

TOTALE DELL'ATTIVO (A+B+C+D)	68.275.739,89	68.831.288,31
<i>Passivo</i>	<i>31/12/2025</i>	<i>31/12/2024</i>
TOTALE PATRIMONIO NETTO (A)	52.235.808,89	52.354.001,00
TOTALE FONDI RISCHI ED ONERI (B)	141.686,32	62.603,00
TOTALE T.F.R. (C)	0	0
Debiti da finanziamento	4.055.947,83	4.381.692,09
Debiti verso fornitori	1.363.942,87	1.339.953,51
Debiti per trasferimenti e contributi	227.843,10	164.088,94
Altri debiti	317.781,90	1.073.581,75
TOTALE DEBITI (D)	5.965.515,70	6.959.316,29
Risconti Passivi – contributo agli investimenti	9.932.728,98	9.455.368,02
TOTALE RATEI E RISCONTI (E)	9.932.728,98	9.455.368,02
TOTALE DEL PASSIVO (A+B+C+D+E)	68.275.739,89	68.831.288,31
TOTALE CONTI D'ORDINE	1.477.139,77	2.392.238,09

Tempestività dei pagamenti

L'indicatore di tempestività dei pagamenti è un parametro introdotto e disciplinato dall'art. 8 D.L. 24/04/2014, n. 66, convertito, con modificazioni, dalla legge 23/06/2014, n. 89, e dal DPCM 22 settembre 2014, che ne ha definito le modalità di calcolo e di pubblicazione sul sito dell'Amministrazione, alla sezione "Amministrazione trasparente".

L'indicatore è definito in termini di ritardo medio di pagamento ponderato in base all'importo delle fatture, per cui il calcolo dello stesso va eseguito inserendo:

- al NUMERATORE - la somma dell'importo di ciascuna fattura pagata nel periodo di riferimento, moltiplicato per i giorni effettivi intercorrenti tra la data di scadenza della fattura stessa e la data di pagamento ai fornitori;
- al DENOMINATORE - la somma degli importi di tutte le fatture pagate nel periodo di riferimento.

Il risultato di tale operazione determinerà l'unità di misura che sarà rappresentata da un numero che corrisponde a giorni. Tale numero sarà preceduto da un segno - (meno), in caso di pagamento avvenuto mediamente in anticipo rispetto alla scadenza della fattura.

L'Ente si è prefissato da tempo l'intento di migliorare costantemente le tempistiche di pagamento,

riorganizzando le procedure di pagamento e facendo soprattutto ricorso a tecnologie e meccanismi quali la fattura elettronica, gli atti di liquidazione informatici e la firma digitale, che permettono uno snellimento dei tempi operativi di pagamento.

L'indicatore di tempestività dei pagamenti relativi agli acquisti di beni, servizi e forniture, calcolato ai sensi del D.P.C.M. 22/9/2014 e pubblicato sul sito istituzionale del Comune con cadenza trimestrale, ha registrato un valore, quale media annua 2025, di – 7,68 giorni; l'Ente ha provveduto al pagamento dei propri debiti commerciali mediamente 23 giorni dopo la ricezione delle fatture.

**Prospetto dei dati SIOPE e delle disponibilità liquide di cui
all'articolo 77, quater, comma 11 del d.l. 112/2008 e d.m. 23/12/2009**

Si rimanda al relativo allegato della presente elaborazione che riporta i dati SIOPE così come risultano dalla contabilità generale dell'Ente.

A seguito degli opportuni controlli si rileva la corrispondenza tra le risultanze della contabilità dell'Ente e i dati forniti dal sito della Banca d'Italia (acquisiti tramite i flussi inviati dalla tesoreria comunale come previsto dalla normativa in essere).

Indicatori finanziari – Agenti contabili

Indicatori finanziari

Gli indicatori, ottenuti come rapporto tra valori finanziari e fisici (ad esempio, spesa corrente per abitante) o tra valori esclusivamente finanziari (ad esempio, grado di autonomia tributaria), analizzano aspetti diversi della vita dell'ente per fornire, mediante la lettura di un dato estremamente sintetico, una base di ulteriori informazioni sulle dinamiche che si instaurano a livello finanziario nel corso dei diversi esercizi.

Questi parametri, individuati in modo autonomo dal Comune, forniscono interessanti notizie sulla composizione del bilancio e possono permettere di comparare i dati dell'ente con gli analoghi valori che si riscontrano in strutture di simili dimensioni o collocati nello stesso comprensorio territoriale.

Revisione dei parametri per l'individuazione degli enti locali strutturalmente deficitari di cui all'articolo 242 del TUEL

L'articolo 242 TUEL dispone che sono da considerarsi in condizioni strutturalmente deficitarie gli enti locali che presentano gravi ed incontrovertibili condizioni di squilibrio, rilevabili da una apposita

tabella, da allegare al rendiconto della gestione, contenente parametri obiettivi dei quali almeno la metà presentino valori deficitari. Il rendiconto della gestione è quello relativo al penultimo esercizio precedente quello di riferimento.

Il secondo comma del medesimo articolo prevede che, con decreto del Ministro dell'interno di natura non regolamentare, di concerto con il Ministro dell'economia e delle finanze, sono fissati i parametri obiettivi, nonché le modalità per la compilazione della tabella di cui al comma 1. Fino alla fissazione di nuovi parametri si applicano quelli vigenti nell'anno precedente.

Il sistema parametrico definito con Decreto del 18.02.2013, che ha sostanzialmente confermato sia l'impianto già previsto nel triennio precedente, approvato con DM 24.09.2009, sia la metodologia applicativa approvata nella seduta del 30 luglio 2009 della Conferenza Stato-città ed autonomie locali è stato applicato per il triennio 2016/2018.

L'avvio del processo di armonizzazione dei sistemi contabili e degli schemi di bilancio degli enti locali previsto dal D.lgs. 23 giugno 2011, n. 118, come modificato e integrato dal D.lgs. 10 agosto 2014, n. 126, ha costituito l'occasione per una più generale riflessione sul sistema parametrico adottato.

Il decreto del 28 dicembre 2018 *“ravvisata l'esigenza di individuare un nuovo, più efficace ed aggiornato impianto parametrico, da applicare su base triennale a decorrere dall'anno 2019, in corrispondenza con la programmazione finanziaria triennale del sistema di bilancio degli enti locali”* individua 8 nuovi indicatori il cui triennio di applicazione decorre *“dall'anno 2019 con riferimento alla data di scadenza per l'approvazione dei documenti di bilancio, prevista ordinariamente per legge, dei quali la tabella contenente i parametri costituisce allegato. I parametri trovano pertanto applicazione a partire dagli adempimenti relativi al rendiconto della gestione dell'esercizio finanziario 2018 e al bilancio di previsione dell'esercizio finanziario 2020.”*

Il nuovo sistema parametrico si compone di 8 indicatori, uguali per Comuni, Città Metropolitane e Province, individuati tutti all'interno del Piano degli indicatori (7 sintetici ed uno analitico), parametrizzati con l'individuazione di opportune soglie, al di sopra o al di sotto delle quali, scatta la presunzione di positività.

Il “focus” del nuovo sistema appare concentrato, in particolare, sui seguenti elementi:

- capacità di riscossione delle entrate;
- indebitamento (finanziario, emerso, in corso di emersione, improprio);
- disavanzo;
- rigidità della spesa.

Per un'analisi dettagliata degli indicatori si rimanda all'apposito allegato al bilancio.

Ai sensi dell'articolo 242 del TUEL, il Comune di Pisogne non risulta strutturalmente deficitario, come dimostrato dall'apposito allegato al rendiconto.

Agenti contabili

Sono le persone giuridiche o fisiche che sono preposte allo svolgimento ed alla cura delle operazioni contabili previste e regolate dalle speciali norme di contabilità dell'ente, sulla base dei principi generali della materia.

Costituisce principio generale dell'ordinamento, presente in ogni settore del diritto, il dovere di chi gestisce danaro non proprio di rendere il conto del proprio operato al titolare della gestione stessa.

Nel sistema della contabilità pubblica tale obbligo è previsto anche nei confronti della gestione dei singoli agenti contabili operanti nell'ente, con il conto della gestione contabile personale svolta per conto dell'Amministrazione.

Tale regola generale, da sempre presente nella contabilità pubblica, è stata elevata al rango di principio costituzionale dall'art. 81 della Costituzione.

Le regole tradizionali sulla contabilità pubblica (legge sulla contabilità generale dello Stato; testo unico delle leggi sulla Corte dei conti; legge comunale e provinciale), per meglio rafforzare il sistema delle garanzie sulle gestioni contabili pubbliche, hanno anche previsto che questi conti devono essere assoggettati alle verifiche proprie della giurisdizione contabile; verifiche attuate attraverso il modello processuale del giudizio di conto, giudizio previsto dalle regole processuali proprie della giurisdizione contabile.

Questa tipologia di conti, il cui definitivo esame è demandato al giudice contabile, dà luogo al c.d. conto giudiziale. I conti destinati a subire l'esame giudiziale diventano definitivi (ossia vengono "disincaricati") dopo aver avuto l'esito favorevole del giudizio di conto che, perciò, è ritenuto giudizio necessario.

In attuazione dell'articoli 226 e 233 del Tuel i seguenti agenti contabili hanno reso il conto della loro gestione allegando i documenti di cui al secondo comma del citato art. 233:

Tesoriere: Banca Popolare di Sondrio;

Economo comunale e agenti contabili dipendenti dell'ente;

Concessionari: Agenzia delle Entrate – Riscossione.

Gestori strutture ricettive che riscuotono l'imposta di soggiorno: alcuni gestori non hanno ad oggi reso il conto della loro gestione per l'anno 2025. L'ente dovrà procedere alla segnalazione alla Corte dei Conti qualora gli agenti contabili non presentino i conti della gestione entro il giorno di approvazione del presente rendiconto.

Pareggio di Bilancio

Il comma 466 dell'articolo 1 della legge n. 232 del 2016 dispone che, ai fini del concorso al contenimento dei saldi di finanza pubblica, gli enti devono conseguire il saldo non negativo, in termini di competenza, tra le entrate finali e le spese finali, ai sensi del comma 1 dell'articolo 9 della legge n. 243 del 2012. Ai sensi del comma 1-bis del medesimo articolo 9, le entrate finali sono quelle ascrivibili ai titoli 1, 2, 3, 4 e 5 dello schema di bilancio previsto dal decreto legislativo 23 giugno 2011, n. 118, e le spese finali sono quelle ascrivibili ai titoli 1, 2 e 3 del medesimo schema di bilancio. Per gli anni 2019-2022, nelle entrate e nelle spese finali in termini di competenza è considerato il fondo pluriennale vincolato, di entrata e di spesa, al netto della quota riveniente dal ricorso all'indebitamento. Non rileva la quota del fondo pluriennale vincolato di entrata che finanzia gli impegni cancellati definitivamente dopo l'approvazione del rendiconto dell'anno precedente.

Percentuale di realizzo di competenza

LE ENTRATE

Le risorse di cui l'Ente può disporre sono costituite da poste di diversa natura, come le entrate *tributarie*, i *trasferimenti* correnti, le entrate *extratributarie*, le *alienazioni di beni* ed i *contributi in conto capitale*, le *accensioni di prestiti*, e infine le entrate dei *servizi per conto di terzi*. Le *entrate di competenza* dell'esercizio sono il vero asse portante dell'intero bilancio. La dimensione che assume la gestione economica e finanziaria dell'Ente dipende dal volume di risorse che vengono in vario modo reperite. Questo valore complessivo, pertanto, identifica l'entità dell'entrata che l'ente potrà successivamente utilizzare per finanziare spese correnti od interventi d'investimento.

L'ente territoriale, accanto alla disponibilità di informazioni sull'entità delle risorse fornite da altri enti pubblici, deve essere messo in condizione di agire per reperire direttamente i propri mezzi economici. Questa esigenza presuppone uno scenario legislativo dove esiste una chiarezza in tema di reperimento delle risorse proprie. Il grado di *indipendenza finanziaria*, infatti, costituisce un importante elemento che misura la dimensione dell'autonomia dell'ente nell'assunzione delle decisioni di spesa. Ne consegue che *"la legge assicura, altresì, agli enti locali potestà impositiva autonoma nel campo delle imposte, delle tasse e delle tariffe, con conseguente adeguamento della legislazione tributaria vigente (..)"*.

Nell'ambito di ciascun titolo le entrate si ripartiscono in tipologie secondo la loro natura, in categorie, secondo l'oggetto, ed in capitoli se disposto per la gestione interna dell'ente.

<i>Entrate</i>	<i>Previsione asestata</i>	<i>Rendiconto</i>	<i>Differenza</i>	<i>%</i>
Fondo pluriennale vincolato	2.392.238,09			
Utilizzo avanzo di amministrazione	661.014,06			
Titoli 1 - Entrate correnti di natura tributaria, contributiva	4.571.307,00	4.570.826,80	-480,20	-0,01%
Titolo 2 - Trasferimenti correnti	1.013.309,83	789.125,62	-224.184,21	-22,12%
Titolo 3 - Entrate extratributarie	1.682.284,00	1.691.935,01	9.651,01	0,57%
Titolo 4- Entrate in conto capitale	7.120.903,42	1.558.825,46	-5.562.077,96	-78,11%
Titolo 5 - Entrate da riduzione di attività finanziarie	380.000,00	180.000,00	-200.000,00	-52,63%
Titolo 6 - Accensione prestiti	380.000,00	180.000,00	-200.000,00	-52,63%
Titolo 7 - Anticipazioni da istituto	500.000,00	0	-500.000,00	-100,00%
Titolo 9 - Entrate per conto terzi e partite di giro	2.398.000,00	1.040.740,38	-1.357.259,62	-56,60%
Totale	21.099.056,40	10.011.453,27	-8.034.350,98	-38,08%

Di seguito di riporta il trend storico dell'Entrata per titolo su un arco temporale di anni quattro:

RIEPILOGO ENTRATE (Accertamenti competenza)

ENTRATE		2022	2023	2024	2025
Fondo Pluriennale Vincolato di Parte corrente		170.080,22	176.216,09	134.045,26	102.103,79
Fondo Pluriennale Vincolato di Parte investimenti		3.098.682,08	5.546.088,70	4.961.970,80	2.290.134,30
Avanzo applicato		1.471.732,35	564.468,84	555.579,76	661.014,06
TITOLO 1	Entrate correnti di natura tributaria, contributiva e perequativa	4.439.106,38	4.390.204,91	4.419.480,89	4.570.826,80
TITOLO 2	Trasferimenti correnti	813.934,22	835.214,49	771.087,64	789.125,62
TITOLO 3	Entrate extratributarie	1.434.716,18	1.518.162,06	1.416.608,24	1.691.935,01
TITOLO 4	Entrate in conto capitale	1.385.230,13	5.114.665,61	3.403.465,60	1.558.825,46
TITOLO 5	Entrate da riduzione di attività finanziarie	0,00	300.000,00	112.680,87	180.000,00
TITOLO 6	Accensione prestiti	1.800.000,00	300.000,00	0,00	180.000,00
TITOLO 9	Entrate per conto terzi e partite di giro	872.124,84	1.384.505,32	1.584.934,83	1.040.740,38
TOTALE		15.485.606,40	20.129.526,02	17.359.853,89	13.064.705,42

LE SPESE

- *Le spese correnti (Titolo I)* comprendono le spese relative alla normale gestione dei servizi pubblici e si distinguono in spese relative al personale, all'acquisto di beni e servizi, all'utilizzo di beni di terzi, ai contributi o trasferimenti, agli interessi passivi e altri oneri finanziari, alle imposte tasse. Tra le spese correnti si annoverano anche gli oneri straordinari della gestione corrente, che ricomprendono generalmente gli oneri non strettamente connessi all'esercizio considerato, nonché gli ammortamenti (applicati al bilancio di previsione), il fondo svalutazione crediti ed il fondo di riserva, che permangono nel conto del bilancio solamente come stanziamento di spesa, non potendo essere impegnati.
- *Le spese in conto capitale (Titolo II)* comprendono gli investimenti diretti ed indiretti, le partecipazioni azionarie, i conferimenti di capitale e le concessioni di crediti.

Gli investimenti diretti implicano un incremento patrimoniale dell'Ente, quale, ad esempio, la costruzione di beni immobili o l'acquisto di beni durevoli.

Gli investimenti indiretti si riferiscono, di norma, a trasferimenti in conto capitale destinati specificamente alla realizzazione di investimenti a cura di un altro soggetto.

- *Le spese per il rimborso di prestiti* comprendono le quote capitale delle rate di ammortamento dei mutui e le somme dovute per capitale a fronte di ogni altra operazione di prestito

Spese	Previsione assestata	Rendiconto	Differenza (economie)	%
Titolo 1 - Spese correnti lordo FPV	6.845.293,86	5.792.332,61	1.052.961,25	15,38%
Titolo 2 - Spese in conto capitale lordo FPV	10.453.959,44	4.169.773,80	6.284.185,64	60,11%
Titolo 3 - Spese per incremento di attività finanziarie	380.000,00	180.000,00	200.000,00	52,63%
Titolo 4 - Rimborso di prestiti	521.803,10	505.744,26	16.058,84	3,08%
Titolo 5 - Chiusura Anticipazioni ricevute da istituto tesoriere/cassiere	500.000,00	0	500.000,00	100%
Titolo 7 - Uscite per conto terzi e partite di giro	2.398.000,00	1.040.740,38	1.357.259,62	56,60%
Totale	21.099.056,40	11.688.591,05	9.410.465,35	44,60%

Di seguito di riporta il trend storico della Spesa per titoli su un arco temporale di anni quattro:

SPESE		2022	2023	2024	2025
TITOLO 1	Spese correnti lordo FPV	5.894.235,01	5.836.901,52	5.634.050,98	5.792.332,61
TITOLO 2	Spese in conto capitale lordo FPV	7.340.723,87	11.200.717,77	8.952.135,30	4.169.773,80
TITOLO 3	Spese per incremento di attività finanziarie	0	300.000,00	0,00	180.000,00
TITOLO 4	Rimborso di prestiti	608.787,64	667.427,97	381.930,60	505.744,26
TITOLO 5	Chiusura Anticipazioni ricevute da istituto tesoriere	0	0	0	0
TITOLO 7	Uscite per conto terzi e partite di giro	872.124,84	1.384.505,32	1.584.934,83	1.040.740,38
Totale		14.715.871,36	19.389.552,58	16.553.051,71	11.688.591,05

ENTRATE TRIBUTARIE

Le componenti principali dei tributi comunali sono due:

1. *quella di natura patrimoniale*, l'Imposta Municipale Propria (IMU);
2. *quella riferita ai servizi*: la Tassa sui rifiuti (TARI), destinata al finanziamento dei costi del servizio di raccolta e smaltimento rifiuti, a carico dell'utilizzatore.

Le altre imposte significative, come risulta dalla tabella, sono l'addizionale IRPEF, l'Imposta di soggiorno.

Il nuovo principio della competenza finanziaria prevede che le entrate tributarie vadano accertate con riferimento alle obbligazioni giuridicamente perfezionate attive (i crediti); conseguentemente questa tipologia di entrate può comprendere una quota di gettito di difficile o dubbia riscossione, che è destinata alla costituzione del Fondo Crediti di Dubbia Esigibilità.

Con riferimento alle entrate tributarie i movimenti più significativi sono i seguenti:

<i>Entrate</i>	<i>Previsione assestata</i>	<i>Accertamenti</i>	<i>Riscosso</i>	<i>Maggiori o minori entrate</i>
Imposta municipale propria	1.534.300,00	1.484.653,71	1.444.376,82	-49.646,29
Imposta comunale sugli immobili (ICI)	100	53,87	53,87	-46,13
Addizionale comunale all'IRPEF	1.083.348,00	1.111.310,37	1.111.265,38	27.962,37
Imposta comunale sulla pubblicità e pubbliche affissioni anni precedenti	800,00	735,92	735,92	-64,08
Tributi comunale sui rifiuti e sui servizi e tassa smaltimento rifiuti	1.198.232,00	1.209.608,95	848.760,56	11.376,95
Imposta di soggiorno	65.000,00	78.269,00	74.086,00	13.269,00
Altre imposte, tasse e proventi assimilati n.a.c.	500	500	500	0
Accertamenti agenzia delle Entrate	4.500,00	2.530,28	2.530,28	-1969,72
Fondi perequativi dallo Stato	684.527,00	683.164,70	683.164,70	-1362,3
Totale	4.571.307,00	4.570.826,80	4.165.473,53	-480,20

Le entrate tributarie si sono realizzate per circa il 99,98 % dell'importo assestato.

TRASFERIMENTI DALLO STATO E DA ALTRI ENTI

L'esigibilità dei trasferimenti da altre Pubbliche Amministrazioni coincide con l'atto di impegno dell'Amministrazione concedente. La registrazione dell'accertamento, pertanto, colloca l'importo nell'esercizio in cui è adottato il provvedimento di concessione, ferma restando la possibilità di reperire in tempo utile le informazioni necessarie alla corretta imputazione.

All'interno di tale voce i movimenti più significativi sono i seguenti:

<i>Entrate</i>	<i>Previsione assestata</i>	<i>Accertamenti</i>	<i>Riscosso</i>	<i>Maggiori o minori entrate</i>
Trasferimenti correnti da Amministrazioni centrali	666.135,83	496.810,66	442.433,91	-169.325,17
Trasferimenti correnti da Amministrazioni locali	245.007,00	213.162,04	200.314,37	-31.844,96
Trasferimenti correnti da privati	102.167,00	79.152,92	71.030,00	-23.014,08
Totale	1.013.309,83	789.125,62	713.778,28	-224.184,21

Nel 2025 l'importo complessivo dei trasferimenti correnti dallo Stato, rispetto al 2024 è aumentato di circa 200.000,00 euro. Ciò è dovuto principalmente a:

- contributi per PNRR digitale per le misure che hanno ottenuto l'asseverazione nel 2025;
- rimborsi spese per referendum, per conto dello Stato;

I trasferimenti correnti da amministrazioni locali comprendono, tra gli altri, il contributo regionale per la monetizzazione dell'energia gratuita (art. 31, c. 9 L.R. 23/19), il rimborso delle rate dei mutui contratti dall'ente per opere sul patrimonio idrico (acquedotto, fognature e depuratori) approvate dall'AATO e a cura dell'AATO prima e successivamente dalle aziende gestori del servizio idrico (Acque Bresciane ora) ed i trasferimenti riconosciuti dalla Provincia per il rimborso delle rate dei mutui contratti per la costruzione della scuola superiore.

La percentuale di realizzazione di questa categoria di entrate è pari a circa l'87,00% dell'importo assestato. Tale percentuale è influenzata dal fatto che nel bilancio erano previsti contributi PNRR relativi al digitale, la cui esigibilità coincide con l'esercizio in cui è certificato il raggiungimento dell'obiettivo, ottenendo l'asseverazione. Al 31 dicembre 2025 questa condizione si è verificata per gran parte delle misure (M1C1 Avviso misura 1.4.4 estensione dell'utilizzo delle piattaforme di

identità digitale – spid cie, M1C1 Avviso misura 1.4.3 adozione app IO Comuni, M1C1 Avviso misura 1.20 abilitazione al cloud per le PA locali, M1C1 Avviso misura 1.4.3 adozione piattaforma pagoPa e M1C1 Avviso misura 1.4.4 estensione dell'utilizzo dell'anagrafe nazionale digitale – adesione alla stato civile digitale (ANSC)) per un importo di € 174.444,20; i contributi per le altre misure vanno “spostati” al 2026.

ENTRATE EXTRATRIBUTARIE

Rientrano in questo titolo la vendita di beni e servizi che derivano dalla gestione dei beni, i proventi dall'attività di controllo e repressione delle irregolarità o degli illeciti, gli interessi attivi, le altre entrate da redditi da capitale ed i rimborsi e altre entrate correnti.

Le entrate relative a questo titolo sono state accertate applicando il principio della competenza potenziata, ovvero, come regola generale, quello dell'imputazione dell'entrata nell'esercizio in cui l'obbligazione giuridica diventa realmente esigibile.

In particolare, ed entrando quindi nello specifico:

Gestione dei servizi pubblici: i proventi sono stati contabilizzati nell'esercizio in cui il servizio è stato realmente reso all'utenza;

Interessi attivi: sono stati riportati nell'esercizio in cui l'obbligazione giuridica risulta esigibile. Altra considerazione va fatta invece per quanto attiene gli interessi di mora, ai quali va applicato il criterio di cassa in base al quale le entrate di questa natura sono accertabili nell'esercizio dell'incasso;

Gestione dei beni: le risorse per locazioni o concessioni, che di solito garantiscono un gettito pressoché costante negli anni, sono attribuite come entrate di parte corrente nell'esercizio in cui il credito diventa esigibile, applicando quindi la regola generale. Anche le entrate da concessioni pluriennali, che non garantiscono accertamenti costanti negli esercizi e che costituiscono, pertanto, risorse di natura non ricorrente, sono contabilizzate con il medesimo criterio e prevalentemente destinate, in virtù della loro natura, al finanziamento di investimenti.

Con riferimento alle entrate extratributarie i movimenti più significativi sono i seguenti:

<i>Entrate</i>	<i>Previsione asestata</i>	<i>Accertamenti</i>	<i>Riscosso</i>	<i>Maggiori o minori entrate</i>
Rimborsi ricevuti per spese di personale	6.000,00	7.267,17	1.433,57	1.267,17
Indennizzi di assicurazione contro i danni	18.600,00	17.224,00	17.224,00	-1.376,00
Proventi da multe, ammende, sanzioni e oblazioni	111.000,00	126.864,71	87.471,92	15.864,71
Fitti, noleggio e locazioni	108.700,00	98.621,00	90.555,67	-10.079,00
Canoni e concessioni e diritti reali di godimento	519.412,00	558.153,42	534.967,35	38.741,42
Entrate dalla vendita di servizi	678.615,00	683.493,53	620.294,53	4.878,53
Entrate dalla vendita di beni	500,00	440,00	440,00	-60,00
interessi attivi	8.050,00	8.360,02	8.347,16	310,02
Altre entrate correnti n.a.c.	211.613,00	171.724,56	153.079,59	-39.888,44
Altre entrate da capitale	19.794,00	19.786,60	19.578,00	-7,40
Totale	1.682.284,00	1.691.935,01	1.533.391,79	9.651,01

SPESE CORRENTI

Le spese correnti sono rappresentate dal Titolo I e comprendono tutte le spese di funzionamento dell'ente, ovvero quelle spese necessarie alla gestione ordinaria dei servizi, del patrimonio, eccetera.

Redditi da lavoro dipendente Rientrano in questo macroaggregato:

- gli stipendi e i relativi oneri;
- le risorse destinate alla contrattazione integrativa;
- le regolarizzazioni contributive, le quote pensione a carico dell'Ente;
- le spese per straordinario elettorale.

Con deliberazione della Giunta Comunale è stato approvato ed aggiornato il programma del fabbisogno triennale del personale per il triennio 2025/2027, dando atto che la spesa è improntata al rispetto del principio della riduzione complessiva delle spese di personale.

Imposte e tasse a carico dell'ente In questa voce sono classificate, come poste principali:

- IRAP dovuta sulle retribuzioni lorde erogate ai dipendenti;
- Tassa di circolazione sui veicoli sul parco mezzi in dotazione all'ente: tali spese rientrano nei limiti di spesa per le autovetture di cui al DL 78/2010 ed al DL 95/2012;
- Imposta di bollo e registrazione.

Acquisto di beni e servizi Sono classificate in questa voce le spese per gli acquisti di beni e di servizi necessari per garantire il regolare funzionamento e la buona gestione dei servizi, quali, a titolo di esempio, i carburanti per i mezzi, la cancelleria, l'equipaggiamento ed il vestiario, la spesa per le utenze (acqua, luce, gas, telefonia, manutenzione applicativi informatici).

Fanno parte di questo macroaggregato anche le spese per gli incarichi professionali e quelle relative ai contratti di appalto per l'erogazione dei servizi pubblici, non svolti quindi direttamente dal personale dell'ente (mensa e trasporto scolastico, manutenzione del patrimonio comunale, servizi per il settore sociale, organizzazione di manifestazioni turistiche e culturali, gestione del servizio idrico integrato, dell'illuminazione pubblica). Gli impegni sono stati assunti sulla base dell'effettiva esigibilità degli stessi, così come richiesto dal principio contabile.

Trasferimenti correnti In questa voce risultano classificati i contributi annualmente riconosciuti dall'ente a terzi.

Interessi passivi La spesa per interessi passivi si riferisce alle quote interessi degli ammortamenti dei mutui passivi.

Altre spese correnti In questa voce sono classificate tutte le spese che non trovano collocazione nei precedenti macroaggregati.

Le spese correnti, classificate per macroaggregato, hanno fatto registrare il seguente andamento:

<i>Uscite</i>	<i>Previsione asestata</i>	<i>impegnato</i>	<i>pagamenti c/competenza</i>	<i>A residuo passivo</i>
Macroaggregato 1 – Redditi da lavoro dipendente	1.178.670,02	1.080.900,10	1.054.867,59	26.032,51
Macroaggregato 2 – Imposte e tasse a carico dell'ente	121.976,88	107.733,75	102.226,18	5.507,57
Macroaggregato 3 – Acquisto di beni e servizi	3.765.259,81	3.187.614,69	2.510.786,29	676.828,40
Macroaggregato 4 – Trasferimenti correnti	985.329,24	942.961,48	748.970,01	193.991,47
Macroaggregato 7 – Interessi passivi	151.100,00	150.404,18	150.404,18	0,00
Macroaggregato 8 - Altre spese per redditi da capitale	0,00	0,00	0,00	0,00
Macroaggregato 9 – Rimborsi e poste correttive delle entrate	14.000,00	10.618,27	10.468,27	150,00
Macroaggregato 10 – Altre spese correnti	628.957,91	179.520,23	142.850,15	36.670,08
Totale	6.845.293,86	5.659.752,70	4.720.572,67	939.180,03

DISAPPLICAZIONE VINCOLI DI SPESA - RENDICONTO DELLA GESTIONE 2025

Con l'art. 22, comma 5-quater del D.L. n. 50/2017 e con l'art. 57, commi 2 e 2-bis del D.L. n. 124/2019 sono stati abrogati i seguenti limiti di spesa:

Tipologia spesa	Riferimento vincoli	Riduzione di spesa abrogata
Stampa delle relazioni e di ogni altra pubblicazione prevista da leggi e regolamenti e distribuita gratuitamente o inviata ad altre amministrazioni	D.L. n. 112/2008 - art. 27, comma 1	impegni competenza 2007 ridotti del 50%
Studi e consulenze	D.L. n. 78/2010 - art. 6, comma 7	impegni competenza 2009 ridotti del 80%
Relazioni pubbliche, convegni, pubblicità e rappresentanza	D.L. n. 78/2010 - art. 6, comma 8	impegni competenza 2009 ridotti del 80%

Sponsorizzazioni	D.L. n. 78/2010 - art. 6, comma 9	nessuna spesa ammessa
Formazione	D.L. n. 78/2010 - art. 6, comma 13	impegni competenza 2009 ridotti del 50%
Missioni	D.L. n. 78/2010 - art. 6, comma 12	impegni competenza 2009 ridotti del 50%
Acquisto, manutenzione, noleggio ed esercizio di autovetture, nonché acquisto di buoni taxi	D.L. n. 95/2012 - art. 5, comma 2	impegni competenza 2011 ridotti del 70%

Per quanto concerne invece i vincoli vigenti, la situazione è la seguente:

Vincolo normativo	Riferimento normativo vincolo	Rendiconto 2025
Divieto di conferire incarichi di consulenza in materia informatica ad eccezione di casi eccezionali, adeguatamente motivati, in cui occorra provvedere alla soluzione di problemi specifici connessi al funzionamento dei sistemi informatici	comma 146 dell'art. 1 della Legge 228/2012	tipologia di incarichi non prevista nel 2025
Divieto di sostenere spese per incarichi di consulenza, studio e ricerca, superiore al 4,2% della spesa del personale, se la spesa del personale, desunta dal conto annuale del 2012, non supera i 5 milioni di €	comma 1 dell'art. 14 del D.L. n. 66/2014	vincolo rispettato
Divieto di sostenere spesa complessiva del personale superiore alla media del 2011/2013 per gli enti soggetti al patto nel 2015	commi 557 dell'art. 1 della legge n. 296/2006	vincolo rispettato
Divieto di stipulare contratti di collaborazione che si concretano in prestazioni di lavoro esclusivamente personali, continuative e le cui modalità di esecuzione siano organizzate dal committente anche con riferimento ai tempi e al luogo di lavoro	comma 5-bis dell'art. 7 del D.Lgs. n. 165/2001	tipologia di incarichi non prevista nel 2025
Divieto di conferire/rinnovare/prorogare incarichi individuali, con contratti di lavoro autonomo, ad esperti di particolare e comprovata specializzazione anche universitaria, a condizioni diverse da quelle elencate dalla medesima normativa vincolistica	comma 6 dell'art. 7 del D.Lgs. n. 165/2001	tipologia di incarichi non prevista nel 2025

Principali scelte di gestione
Esborso e dinamica del personale

Ogni ente locale fornisce alla collettività servita un ventaglio di prestazioni: si tratta, generalmente, dell'erogazione di servizi e quasi mai della cessione di prodotti. La produzione di beni, infatti, impresa tipica nel settore privato, rientra solo occasionalmente tra le attività esercitate dal Comune. La fornitura di servizi, a differenza della produzione di beni, si caratterizza per la prevalenza dell'onere del personale sui costi complessivi d'impresa, e questo si verifica anche nell'economia dell'ente locale. Il costo del personale (diretto ed indiretto), pertanto, incide in modo preponderante sulle disponibilità del bilancio di parte corrente.

I fattori di maggiore rigidità del bilancio comunale sono il costo del personale e il rimborso dei mutui contratti. Il margine di manovra dell'ente si riduce quando il valore di questo parametro tende a crescere. La situazione economica diventa poi insostenibile quando la pressione esercitata dagli stipendi e dai mutui è tale da impedire l'attività istituzionale del Comune, creando i presupposti giuridici per la dichiarazione dello stato di dissesto finanziario. Il legislatore ha cercato di contenere questo rischio istituendo alcuni indicatori che permettono di individuare gli enti che versano in condizioni strutturalmente deficitarie. Solo queste ultime realtà, infatti, saranno soggette a particolari prescrizioni, per altro verso molto vincolanti, che comporteranno l'adozione di tutti quegli strumenti di rientro dalla condizione di crisi strutturale conseguenti alla dichiarazione di dissesto.

Il prospetto riporta le spese per il personale impegnate nell'esercizio (competenza) e la corrispondente forza lavoro impiegata dall'assetto organizzativo di cui è dotato il comune (Dotazione organica).

Forza lavoro (numero)		2025
Personale previsto in dotazione organica (dato al 31/12/2025)		30
Dipendenti in servizio:	di ruolo	28
	Convenzione	1

ANNO	2022	2023	2024	2025
Personale previsto in pianta organica	30	30	30	30
Dipendenti in servizio: tempo indeterminato	29	30	29	28
Tempo determinato				
Comando				
Convenzione	1	1	1	1
TOTALE	30	31	30	29
Spesa per il personale (*)	1.308.392,46	1.346.091,59	1.251.988,15	1.284.603,78
Spesa corrente	5.718.018,92	5.702.856,26	5.531.947,19	5.659.752,70
Percentuale	22,88%	23,60%	22,63%	22,70%

(*) Spese del personale al lordo del rimborso ottenuto dagli altri enti e amministrazioni pubbliche

INVESTIMENTI E OPERE PUBBLICHE

Riguardo agli investimenti 2025, si fa presente che si è provveduto ad utilizzare le diverse forme di contribuzione (contributi da enti sovracomunali), l'entrata derivante dagli introiti a titolo di oneri di urbanizzazione, costo di costruzione, monetizzazione aree standard, proventi da alienazioni e in corso d'anno è stato applicato l'avanzo di amministrazione per spese d'investimento per euro 508.962,82. Nel corso del 2025 è stato acceso un nuovo mutuo per un importo di € 180.000,00 e non si è fatto ricorso ad altre forme di indebitamento.

Per quanto riguarda le spese in conto capitale dell'esercizio di riferimento, si rileva la seguente suddivisione degli impegni per missione:

<i>Uscite</i>	<i>Residui al 31/12/2025</i>	<i>Impegni Competenza</i>	<i>Pagamenti totali</i>
Missione 1 – Programma 5 – gestione dei beni demaniale e	26.165,34	190.117,44	306.120,77
Missione 1 – programma 8 – Statistica e sistemi informativi	4.204,10	5.369,55	5.952,91
Missione 6 – Programma 1 – sport e tempo libero	91.212,34	820.213,15	1.206.270,76
Missione 8 –Programma 1 – Urbanistica e assetto del territorio	111.889,08	218.362,20	136.554,12
Missione 9 –Programma 1 – Difesa del suolo	0,00	11.099,99	11.099,99
Missione 9 –Programma 2 – Tutela, valorizzazione e recupero ambientale	48.947,28	557.691,16	603.046,16
Missione 9 –Programma 5 - Aree protette, parchi naturali, protezione naturalistica e forestazione	0,00	65.855,60	98.582,78
Missione 9 –Programma 7 - Sviluppo sostenibile territorio montano piccoli Comuni	24.392,81	66.632,18	47.860,24
Missione 10- programma 5 – Viabilità e infrastrutture stradali	179.381,53	583.597,32	514.411,03
Missione 12 – Programma 9 – Servizio necroscopico e cimiteriale	89922,24	168.960,50	79.973,93
TOTALE	585.578,76	2.825.213,94	3.151.910,07

L'esercizio finanziario 2025, è stato caratterizzato, tra i numerosi investimenti effettuati, dalla conclusione e/o realizzazione dei lavori:

- realizzazione di impianto fotovoltaico a servizio di sala polivalente di Via Isonni a Pisogne
- manutenzione straordinaria e restauro portale cimitero monumentale di Pisogne
- lavori per la riduzione del rischio idrogeologico e di crollo massi sulla strada Govine-Toline
- lavori di sistemazione idraulica della Valle Invere
- lavori per la realizzazione del nuovo tratto di pista ciclopeditone in Via F.lli Kennedy a Gratacasolo
- completamento intervento di manutenzione straordinaria bagni scuole di Gratacasolo
- adeguamento strada comunale di San Carlo: realizzazione muro loc. Zoncone
- realizzazione tratto di marciapiede in Via Antica Valeriana
- sistemazione e manutenzione straordinaria della strada Duadell roccolo Italo Passabocche

Oltre a questi nel corso del 2025 si è provveduto all'aggiudicazione dei lavori e/o all'inizio dei lavori:

- lavori di mitigazione del rischio idraulico del torrente Trobiolo per l'area ad elevato rischio idrogeologico di Pisogne che interessa l'abitato, le infrastrutture strategiche e storiche del comune lotto 2, asta Trobiolo
- lavori di messa in sicurezza della strada in loc. Passabocche a seguito degli eventi meteorologici avversi del mese di luglio 2023
- lavori di messa in sicurezza scarpata a monte dell'albergo Rizzi in località Val Palot
- lavori di messa in sicurezza scarpata a monte della strada in località Terzana
- lavori di realizzazione nuovo parcheggio pubblico attrezzato e area feste loc Siniga
- lavori di manutenzione straordinaria caserma carabinieri
- lavori di asfaltatura delle strade comunali
- lavori di manutenzione straordinaria muro di sostegno strada loc. Zanacco fraz. Toline
- lavori di riqualificazione e valorizzazione fontana loc. Pitinghello

Elenco degli interventi finanziati con risorse del PNRR

I progetti finanziati dal PNRR la cui realizzazione è in corso e/o è stata realizzata nel 2025 sono di seguito riepilogati:

Codice Misura	DESCRIZIONE AGGREGATA	IMPORTO CONTRIBUTO	Fase di attuazione
M1C1I0104	ESTENSIONE DELL'UTILIZZO DELLE PIATTAFORME NAZIONALI DI IDENTITÀ DIGITALE*TERRITORIO NAZIONALE*INTEGRAZIONE DI CIE	14.000,00	Asseverato e contributo erogato
M1C1I0104	APPLICAZIONE APP IO*TERRITORIO NAZIONALE*ATTIVAZIONE SERVIZI	10.290,00	Asseverato e contributo erogato
M1C1I0102	MIGRAZIONE AL CLOUD DEI SERVIZI DIGITALI DELL'AMMINISTRAZIONE*TERRITORIO COMUNALE*N.12 SERVIZI DA MIGRARE	105.354,00	Asseverato e contributo erogato
M1C1I0104	MIGLIORAMENTO DELL'ESPERIENZA D'USO DEL SITO E DEI SERVIZI DIGITALI PER IL CITTADINO - CITIZEN EXPERIENCE*VIALE VALLECAMONICA 2*IL SERVIZIO RIGUARDA SIA IL SITO COMUNALE CHE I SERVIZI DIGITALI PER IL CITTADINO	155.234,00	Attivo
M1C1I0104	ADOZIONE PAGOPA E APPIO - ACQUISTO DI 32 SERVIZI	47.992,00	Asseverato e contributo erogato
M1C1I0104	PNRR M1C1 AVVISO MISURA 1.4.4 ESTENSIONE DELL'UTILIZZO DELL'ANAGRAFE NAZIONALE DIGITALE - ADESIONE ALLO STATO CIVILE DIGITALE (ANSC)	8.980,00	Asseverato e contributo erogato
M2C2I0203	PNRR M1C1 AVVISO MISURA 2.2.3 DIGITALIZZAZIONE DELLE PROCEDURE (SUAP & SUE)	3.956,47	Attivo
M1C1I0103	PNRR M1C1 AVVISO MISURA 1.3.1 ARCHIVIO NAZIONALE DEI NUMERI CIVICI DELLE STRADE URBANE (ANNCSU)	9.507,00	Attivo
M4C1I0102	AMPLIAMENTO SCUOLA PRIMARIA VIA PADRE CAGNI PER REALIZZAZIONE MENSA E SALA POLIFUNZIONALE VIA PADRE CAGNI AMPLIAMENTO SCUOLA PRIMARIA VIA PADRE CAGNI PER REALIZZAZIONE MENSA	446.520,00	Intervento rendicontato - In attesa erogazione saldo contributo

Si tratta principalmente di interventi relativi a misure finalizzate alla digitalizzazione della pubblica amministrazione, per un importo di € 355.313,47, e alla realizzazione di opere pubbliche per un importo di € 446.520,00.

Per i seguenti progetti l'Ente ha ricevuto le seguenti anticipazioni:

PNRR MISS. 4 C. 1 INV 1.2 - contributo per realizzazione mensa scuola primaria pisogne: € 44.652,00 nel 2023 e € 89.304,00 nel 2025

Si precisa che, fatta eccezione per l'intervento di ampliamento della scuola primaria di Pisogne per la realizzazione della mensa, tutti gli altri interventi originariamente inclusi nel PNRR sono stati esclusi dallo stesso e rifinanziati dallo Stato. Il Decreto Legge n.19 del 02/03/2024 (cosiddetto «decreto PNRR quater»), recante «Ulteriori disposizioni urgenti per l'attuazione del Piano Nazionale di Ripresa e Resilienza» ha recepito l'aggiornamento del PNRR che ha, di fatto, stralciato dal piano la misura "M2C4" per le c.d. "piccole" opere di cui all'art 1, comma 29, della Legge n. 160 del 27/12/2019 e per le c.d. "medie" opere di cui all'articolo 1, comma 139, della legge n. 145 del 30/12/2018.

Principali scelte di gestione

Livello di indebitamento

Il livello dell'indebitamento, insieme al costo del personale, è la componente più rilevante della possibile rigidità del bilancio, dato che i bilanci futuri del Comune dovranno finanziare il maggior onere per il rimborso delle quote annue di interesse e capitale con le normali risorse di parte corrente.

Il quadro di questa pagina evidenzia la politica d'indebitamento dell'ultimo esercizio, chiarendo se sia prevalente l'accensione o il rimborso di prestiti, seguita poi dall'indicazione della consistenza finale del debito.

Istituto	Debiti al 01/01/2025	Accensioni di prestiti	Rimborso di prestiti	Estinzione anticipata	Altre variazioni	Debiti al 31/12/2025
Cassa Depositi e Prestiti	2.291.742,82	180.000,00	-326.465,25	-40.000,00	-59.999,97	2.045.277,60
Consorzio BIM	64.000,01		-47.000,00		59999,99	77.000,00
Regione Lombardia	127.787,43		-7.341,57		0,01	120.445,87
Banca Popolare Sondrio	82.628,98		-19.320,02		-0,03	63.308,93
Tutela Ambientale del Sebino	0,00					0,00
Banca Monte Paschi di Siena	113.793,76		-14.149,08			99.644,68
Istituto per il Credito Sportivo	1.701.739,09		-51.468,34			1.650.270,75
	4.381.692,09	180.000,00	-465.744,26	-40.000,00	0,00	4.055.947,83

Principali scelte di gestione
Il fondo crediti di dubbia e difficile esazione

Il Fondo Crediti Dubbia Esigibilità è costituito per neutralizzare, o quanto meno ridurre, l'impatto negativo sugli equilibri di bilancio generati dalla presenza di situazioni di sofferenza nelle obbligazioni attive. In questo contesto, i crediti di dubbia esigibilità possono essere definiti come *“posizioni creditorie per le quali esistono ragionevoli elementi che fanno presupporre un difficile realizzo dovuto al simultaneo verificarsi di due distinte circostanze: incapacità di riscuotere e termini di prescrizione non ancora maturati”*.

Nella sostanza, si va a costituire uno specifico accantonamento assimilabile ad un fondo rischi con una tecnica che non consente di spendere la quota di avanzo corrispondente all'entità del fondo così costituito. L'ammontare del fondo calcolato a rendiconto dipende dall'andamento delle riscossioni in conto residui attivi che si è manifestato in ciascun anno dell'ultimo quinquennio rispetto all'ammontare complessivo dei crediti esistenti all'inizio del rispettivo esercizio.

Questo conteggio (media del rapporto tra incassi e crediti iniziali) è applicato su ciascuna tipologia di entrata soggetta a possibili situazioni di sofferenza ed è effettuato adottando una delle metodologie statistiche di calcolo alternative previste dalla norma. Riguardo al tipo di credito oggetto di accantonamento, la norma lascia libertà di scelta delle tipologie oggetto di accantonamento, che possono essere costituite da aggregati omogenei come da singole posizioni creditorie.

Il rendiconto della gestione è l'ultimo momento importante per la valutazione di congruità fondo crediti di dubbia e difficile esazione facendo riferimento all'importo complessivo dei residui attivi, sia di competenza dell'esercizio cui si riferisce il rendiconto, sia degli esercizi precedenti. Tale controllo si effettua tramite una puntuale verifica delle singole poste di bilancio d'entrata e sulla capacità dell'Ente di perfezionare tali risorse tramite gli incassi.

Per quanto attiene ai criteri adottabili per la formazione del fondo, l'importo deve essere quantificato dopo avere:

- a) individuato le categorie di entrate che possono dare luogo alla formazione di crediti dubbi;
- b) calcolato, per ciascuna categoria, la media tra gli incassi in conto residui attivi ed i rispettivi

crediti di inizio esercizio riscontrati nell'ultimo quinquennio e, questo, nel tipo di procedimento ammesso, e cioè media semplice.

Sono ricomprese nelle entrate di difficile e dubbia esazione gli accertamenti tributari, la TARI, le sanzioni, gli affitti e le concessioni, il servizio di illuminazione votiva e l'importo dell'FCDE è stato ottenuto applicando la media semplice della capacità di incasso degli ultimi 5 anni.

Per la quantificazione dell'FCDE relativo all'anno 2025, il Comune di Pisogne **non si è avvalso** della facoltà prevista dal D.L. 18/2020, art. 107-bis, che così recita:

"1. A decorrere dal rendiconto 2020 e dal bilancio di previsione 2021 gli enti di cui all'[articolo 2 del decreto legislativo 23 giugno 2011, n. 118](#), possono calcolare il fondo crediti di dubbia esigibilità delle entrate dei titoli 1 e 3 accantonato nel risultato di amministrazione o stanziato nel bilancio di previsione calcolando la percentuale di riscossione del quinquennio precedente con i dati del 2019 in luogo di quelli del 2020."

La quantificazione dell'FCDE è pari ad **€ 516.112,41**.

Tale posta totale dovrà trovare allocazione per l'intero importo, quale accantonamento, nel risultato d'amministrazione scaturente dal rendiconto.

Si rimanda allo specifico allegato al Rendiconto le percentuali applicate agli importi risultanti a residuo al 31/12/2025 per le stesse categorie di entrate e l'importo del relativo fondo accantonato.

I SERVIZI EROGATI

Nella società moderna, riuscire a garantire un accettabile equilibrio sociale ed economico tra il soddisfacimento della domanda di servizi avanzata dal cittadino e il costo posto a carico dell'utente, assume un'importanza davvero rilevante. Questa premessa spiega perché il legislatore abbia regolato in modo particolare i diversi tipi di servizi che possono essere oggetto di prestazione da parte dell'ente locale, dando così ad ognuno di essi una specifica connotazione. Le norme amministrative, infatti, operano una netta distinzione tra i servizi a domanda individuale, i servizi a rilevanza economica ed i servizi istituzionali. Questa separazione trae origine dalla diversa natura economica, giuridica ed organizzativa di questo genere di prestazioni.

Dal punto di vista economico, infatti:

in linea di massima e con rare eccezioni, il servizio a rilevanza economica tende ad autofinanziarsi e quindi opera quanto meno in pareggio, o produce addirittura utili;

A differenza del precedente, il servizio a domanda individuale viene parzialmente finanziato dalle tariffe pagate dagli utenti e, in misura variabile, anche dalle risorse proprie del Comune, oppure concesse da altri enti pubblici;

Il servizio istituzionale, proprio perché si è in presenza di una prestazione di natura di stretta spettanza del Comune (attività istituzionale), viene erogato a titolo gratuito ed è di solito oggetto di finanziamento diretto o indiretto da parte dello Stato, e/o della regione di appartenenza e dalle risorse proprie del Comune.

Dal punto di vista giuridico/finanziario, invece:

i servizi a rilevanza economica sono interessati da norme giuridiche e finanziarie che riguardano prevalentemente la specifica area d'intervento di questa attività, in un'ottica che di solito cerca di contenere il possibile impatto negativo di questi servizi gestiti da un ente pubblico sulla libera concorrenza di mercato;

Diversamente dai precedenti, i servizi a domanda individuale sono invece molto spesso sottoposti ad un regime di controlli finanziari, sia in sede di redazione del bilancio di previsione che a chiusura del consuntivo;

I servizi istituzionali, proprio per la loro specifica natura di servizi spesso definiti come "essenziali" per la collettività, sono soggetti a particolari norme previste dal regime di finanza locale che tende ad ancorare, tali prestazioni, all'entità dei trasferimenti attribuiti dallo Stato all'ente territoriale. I fondi statali erogati con regolarità e cadenza annuale, infatti, devono almeno tendere al finanziamento

delle prestazioni essenziali erogate dal comune ai propri cittadini.

Il legislatore è intervenuto ripetutamente in materia tariffaria. Come punto di partenza, "la legge assicura (...) agli enti locali potestà impositiva autonoma nel campo (...) delle tariffe", stabilendo inoltre che "a ciascun ente spettano le tasse, i diritti, le tariffe e i corrispettivi sui servizi di propria competenza" (D.Lgs. 267/00, art.149/3-8). Sempre con direttive generali, il legislatore precisa che "(...) i comuni (...) sono tenuti a richiedere la contribuzione agli utenti, anche a carattere non generalizzato. Fanno eccezione i servizi gratuiti per legge, i servizi finalizzati all'inserimento sociale dei portatori di handicap, quelli per i quali le vigenti norme prevedono la corresponsione di tasse, di diritti o di prezzi amministrati ed i servizi di trasporto pubblico" (Legge 51/82, art.3).

Nel campo specifico dei servizi a domanda individuale, gli enti "(...) sono tenuti a definire, non oltre la data della deliberazione del bilancio, la misura percentuale dei costi complessivi di tutti i servizi pubblici a domanda individuale (...) che viene finanziata da tariffe o contribuzioni ed entrate specificamente destinate" (Legge 131/83, art.6).

La legislazione sui servizi istituzionali contiene invece norme di indirizzo generale. È stabilito, infatti, che "le entrate fiscali finanziano i servizi pubblici ritenuti necessari per lo sviluppo della comunità e integrano la contribuzione erariale per l'erogazione dei servizi pubblici indispensabili (...) " (D.Lgs. 267/00, art.149/7). Di conseguenza, una quota del contributo ordinario destinato annualmente ai Comuni è ripartita dallo Stato secondo parametri ambientali che tengono conto anche della presenza dei servizi indispensabili (simili ai servizi istituzionali) o dei servizi maggiormente diffusi nel territorio. I servizi indispensabili vengono definiti dal legislatore statale come quelle attività "(...) che rappresentano le condizioni minime di organizzazione dei servizi pubblici locali e che sono diffusi sul territorio con caratteristiche di uniformità" (D.Lgs. 504/92, art.37).

I servizi istituzionali sono costituiti dal complesso di attività finalizzate a fornire al cittadino quella base di servizi generalmente riconosciuti come "di stretta competenza pubblica". Si tratta prevalentemente di servizi qualificati dal legislatore come attività di tipo "essenziale", e cioè di specifica attribuzione pubblica. Si tratta infatti di prestazioni che, come l'ufficio tecnico, l'anagrafe e lo stato civile, la polizia locale, la protezione civile, i servizi cimiteriali, i servizi sociali, gestione verde pubblico, pubblica illuminazione, possono essere erogati solo dall'ente pubblico.

In tempi più recenti, alcune di queste attività che storicamente venivano gestite dal Comune esclusivamente in economia, e cioè con propria organizzazione e mezzi strumentali, sono sempre

più spesso attribuiti in concessione a società e/o consorzi a prevalente, o molto spesso esclusiva, proprietà pubblica. Questa particolare situazione si ritrova, ad esempio, nel servizio di fognatura e depurazione, nel servizio di igiene urbana ed in altri tipi di analoghi servizi.

I servizi a domanda individuale raggruppano quelle attività gestite dal comune che non sono intraprese per obbligo istituzionale, che vengono utilizzate a richiesta dell'utente e, infine, che non sono erogate per legge a titolo gratuito. Nel capitolo introduttivo sono già state riportate le principali norme che riguardano questa categoria di prestazioni.

Per un'analisi dettagliata dei servizi a domanda individuale erogati dal comune nonché la percentuale di copertura dei costi, si rimanda allo specifico allegato al rendiconto. La copertura complessiva dei servizi ha fatto registrare nel 2025 una percentuale pari a 65,18%.

Il risultato complessivo di tutti questi servizi fa emergere il costo globale posto a carico della collettività. È evidente, infatti, che la quota del costo della prestazione non addebitata agli utenti produce una perdita nella gestione del servizio che viene indirettamente posta a carico di tutta la cittadinanza, dato che il bilancio comunale di parte corrente deve comunque rimanere in pareggio.

Servizi a domanda individuale

	<i>Entrate/proventi 2025</i>	<i>Spese/costi 2025</i>	<i>% di copertura 2025</i>
Impianti sportivi	44.552,20	118.482,32	37,60%
Trasporto scolastico	12.148,00	135.938,00	8,94%
Parcometro	43.601,56	43.601,56	100,00%
Mense scolastiche	151.466,10	160.699,25	94,25%
Mensa anziani	52.861,00	65.172,28	81,11%
SAD anziani	25.387,49	61.874,68	41,03%
Illuminazione votiva	72.011,58	31.010,07	232,22%
Totale	402.027,93	616.778,16	65,18%

SPESE PER MISSIONE

Di seguito si riporta un prospetto riepilogativo delle spese per missione:

<i>Uscite</i>	<i>Previsione definitiva competenza</i>	<i>Pagamenti in competenza</i>	<i>A residuo dalla competenza</i>	<i>Impegni competenza</i>
Missione 1 - Servizi istituzionali	7.441.926,14	2.209.994,82	277.058,36	2.487.053,18
Missione 3 - Ordine pubblico e	225.970,00	174.936,55	18.422,97	193.359,52
Missione 4 - Istruzione e diritto	814.485,40	622.051,91	120.741,61	742.793,52
Missione 5 - Tutela e	1.423.806,48	154.976,01	55.643,45	210.619,46
Missione 6 - Politiche giovanili	1.118.017,14	843.422,51	125.114,52	968.537,03
Missione 7 - Turismo	100.000,00	58.823,15	23.092,56	81.915,71
Missione 8 - Assetto del territorio	355.301,86	110.827,39	146.610,60	257.437,99
Missione 9 - Sviluppo sostenibile	2.895.375,68	1.457.957,27	246.989,99	1.704.947,26
Missione 10 - Trasporti e diritto alla mobilità	1.592.814,79	641.777,28	250.574,99	892.352,27
Missione 11 - Soccorso civile	11.400,00	9.900,00	0,00	9.900,00
Missione 12 - Diritti sociali	1.233.266,81	713.583,34	252.021,86	965.605,20
Missione 14 - Sviluppo economico e competitività	50,00	0,00	41,32	41,32
Missione 20 - Fondi e accantonamenti	315.739,00	0	0	0
Missione 50 - Debito pubblico	672.903,10	656.148,44	0	656.148,44
Missione 60 - Anticipazioni	500.000,00	0	0	0
Missione 99 - Servizi per conto	2.398.000,00	973.621,84	67.118,54	1.040.740,38
Totale	21.099.056,40	8.628.020,51	1.583.430,77	10.211.451,28

IMMOBILI DELL'ENTE

Per l'elenco dei beni appartenenti al patrimonio immobiliare dell'Ente si rimanda all'apposito allegato al rendiconto nel quale sono dettagliatamente elencati.

In particolare, si riassumono i principali proventi ottenuti dai beni immobili nel corso del 2025:

- alloggi di edilizia residenziale pubblica: canoni di locazione per € 54.538,42
- caserma Carabinieri: canone di locazione per € 8.474,14
- palestre comunali: proventi per il relativo utilizzo per € 44.552,20
- centro culturale Via Cavour: rimborsi per l'utilizzo per € 990,00
- Chiesa del Romanino: rimborsi per l'utilizzo per € 100,00
- parco comunale Damioli: rimborsi per l'utilizzo per € 240,00

ENTI STRUMENTALI, SOCIETA' PARTECIPATE E CONTROLLATE

Si elencano le Società/Organismi partecipati:

- Cogeme spa
- Tutela Ambientale del Sebino srl
- Acque Bresciane srl
- Azienda Territoriale per i Servizi alla Persona
- Consorzio Forestale del Sebino Bresciano - Sebinfor

Il Comune, nei primi mesi dell'anno 2026 ha ricevuto l'elenco dei debiti/crediti reciproci dai seguenti organismi: Consorzio Forestale del Sebino Bresciano, Acque Bresciane s.r.l., Cogeme spa., Tutela Ambientale del Sebino e dall'Azienda Territoriale Servizi alla Persona.

I saldi dei crediti/debiti esigibili risultanti alla data del 31/12/2025 nel rendiconto della gestione del

Comune risultano coincidenti con i corrispondenti saldi risultanti dalla contabilità aziendale della Tutela Ambientale del Sebino e di Cogeme spa.

I saldi dei crediti/debiti esigibili alla data del 31/12/2025 nel rendiconto della gestione del Comune non risultano coincidenti con i corrispondenti saldi risultanti dalla contabilità aziendale degli altri organismi partecipati (Acque Bresciane s.r.l., Consorzio SEBINFOR e Azienda Territoriale per i servizi alla persona):

- Per ciò che riguarda Acque Bresciane s.r.l. la comunicazione mostra un debito complessivo dell'ente per € 2.808,98 e crediti per € 0,00. La non congruità con le risultanze del rendiconto 2025 è dovuta:
 - all'importo del debito registrato dal Comune a favore della società per € 16.365,49. La differenza tra l'importo registrato dal Comune (€ 16.365,49) e l'importo iscritto nella contabilità della Società Acque Bresciane (€ 2.808,98) è dovuto a impegni per utenze acqua e servizi non ancora fatturate da Acque Bresciane al 31/12/2025 e alla diversa modalità di contabilizzazione delle fatture (al netto dell'iva da parte della società e al lordo dell'iva da parte del Comune) per effetto dello split payment.
- Per quanto riguarda l'Azienda Territoriale per i Servizi alla Persona la comunicazione mostra un debito complessivo per l'Ente per € 134.726,13 e debiti dell'Azienda Verso l'Ente pari a € 21.334,84. La non congruità con le risultanze del rendiconto 2025 è dovuta:
 - all'importo che l'ATSP deve al Comune quale rimborso costi per trasporto assistenza specialistica che al 31/12/2025 non erano stati ancora comunicati dall'azienda al Comune (€ 9.747,00);
 - alla maggiore somma accertata dal Comune per rimborso per tirocini di inclusione sociale e non rendicontati all'ATSP (€ 308,44).
- Per quanto riguarda il Consorzio Forestale del Sebino Bresciano – Sebinfor la differenza degli importi a debito dell'Ente è dovuta a prestazioni e servizi non ancora fatturati da Sebinfor al 31/12/2025.

In particolare i debiti/crediti sono i seguenti:

	credito del Comune v/società	debito della società v/Comune	differenza	debito del Comune v/società	credito della società v/Comune	differenza
	Residui Attivi	contabilità della società		Residui Passivi	contabilità della società	
Cogeme spa	873,20	873,20	0,00	0,00	0,00	0,00
Tutela Ambientale del Sebino srl	0,00	0,00	0,00	0,00	0,00	0,00
Azienda Territoriale per i Servizi alla Persona	11.896,28	21.334,84	-9.438,56	134.726,13	134.726,13	0,00
Acque Bresciane srl	0,00	0,00	0,00	16.365,49	2.808,98	13.556,51
Consorzio Forestale Del Sebino Bresciano - Sebinfor	226.963,76	226.963,76	0,00	8.670,96	0,00	8.670,96

CONCLUSIONI

I documenti contabili del rendiconto sono stati redatti secondo le regole stabilite dalla normativa in vigore e sono coerenti con le “Disposizioni in materia di armonizzazione dei sistemi contabili e degli schemi di bilancio” (D.Lgs.n.118/11), applicabili a questo esercizio. In particolare, il bilancio complessivo è in equilibrio in termini di stanziamenti definitivi e la scomposizione dello stesso nelle singole componenti rispecchia le prescrizioni di legge.

Il consuntivo è stato predisposto secondo lo schema del rendiconto della gestione previsto dalla normativa vigente, che comprende il conto del bilancio, i relativi riepiloghi, il quadro generale riassuntivo, la verifica degli equilibri, lo stato patrimoniale e il conto economico. Al rendiconto sono stati allegati i prospetti del risultato di amministrazione, la composizione del fondo pluriennale vincolato, la composizione del fondo crediti di dubbia esigibilità, il prospetto degli accertamenti per titoli, tipologie e categorie, quello degli impegni per missioni, programmi e macro aggregati, la tabella degli accertamenti imputati agli esercizi successivi, quella degli impegni imputati agli esercizi successivi, il prospetto dei costi per missione, le spese per l'utilizzo di contributi e trasferimenti da organismi comunitari e internazionali, quelle per lo svolgimento delle funzioni delegate dalle Regioni.

I criteri di attribuzione delle entrate e delle uscite rispecchiano il principio della “competenza finanziaria potenziata”, mentre risulta correttamente calcolato sia il risultato di amministrazione che il Fondo Pluriennale Vincolato.

I crediti verso terzi e il loro possibile accantonamento del rispettivo fondo svalutazione sono stati attentamente valutati.

Ad integrazione, completamento e specifica della presente relazione si rinvia, come parte integrante e sostanziale della stessa, a tutti gli allegati documenti inseriti nel fascicolo del rendiconto, nonché alla Relazione dell'Organo di Revisione.

Il Responsabile del Servizio Finanziario
(Dott.ssa Paola Zonta)

Il Sindaco
(Dott. Federico Laini)

Il Segretario Comunale
(Dott.ssa Laura Cortesi)

Illustrazione del conto del bilancio

ENTRATE

Titolo 1 - Entrate correnti di natura tributaria, contributiva e perequativa

Tipologia 101 - Imposte, tasse e proventi assimilati

Le previsioni di Competenza sono state assestate in	€	3.882.280,00		
Sono stati accertati proventi di competenza per	€	3.885.131,82	pari al	100,07%
rilevando maggiori entrate per	€	2.851,82		
Sugli accertamenti si sono realizzate riscossioni per	€	3.479.778,55	pari al	89,57%
I residui attivi la cui manifestazione si avrà nei futuri esercizi ammontano a ...	€	405.353,27	pari al	10,43%

Tipologia 104 - Compartecipazioni di tributi

Le previsioni di Competenza sono state assestate in	€	4.500,00		
Sono stati accertati proventi di competenza per	€	2.530,28	pari al	56,23%
rilevando minori entrate per	€	1.969,72		
Sugli accertamenti si sono realizzate riscossioni per	€	2.530,28	pari al	100,00%
Non vi sono residui attivi da riportare.....	€	0,00	pari al	0,00%

Tipologia 301 - Fondi perequativi da Amministrazioni Centrali

Le previsioni di Competenza sono state assestate in	€	684.527,00		
Sono stati accertati proventi di competenza per	€	683.164,70	pari al	99,80%
rilevando minori entrate per	€	1.362,30		
Sugli accertamenti si sono realizzate riscossioni per	€	683.164,70	pari al	100,00%
Non vi sono residui attivi da riportare.....	€	0,00	pari al	0,00%

Titolo 1 - Entrate correnti di natura tributaria, contributiva e perequativa

Complessivamente i valori relativi al titolo si compendiano nel seguente riepilogo:

Le previsioni di Competenza sono state assestate in	€	4.571.307,00		
Sono state accertate entrate di competenza per	€	4.570.826,80	pari al	99,99%
rilevando minori entrate per	€	480,20		
Sugli accertamenti si sono realizzate riscossioni per	€	4.165.473,53	pari al	91,13%
I residui attivi la cui manifestazione si avrà nei futuri esercizi ammontano a ...	€	405.353,27	pari al	8,87%

Titolo 2 - Trasferimenti correnti

Tipologia 101 - Trasferimenti correnti da Amministrazioni pubbliche

Le previsioni di Competenza sono state assestate in	€	911.142,83		
Sono stati accertati proventi di competenza per	€	709.972,70	pari al	77,92%
rilevando minori entrate per	€	201.170,13		
Sugli accertamenti si sono realizzate riscossioni per	€	642.748,28	pari al	90,53%
I residui attivi la cui manifestazione si avrà nei futuri esercizi ammontano a ...	€	67.224,42	pari al	9,47%

Tipologia 103 - Trasferimenti correnti da Imprese

Le previsioni di Competenza sono state assestate in	€	101.167,00		
Sono stati accertati proventi di competenza per	€	78.152,92	pari al	77,25%
rilevando minori entrate per	€	23.014,08		
Sugli accertamenti si sono realizzate riscossioni per	€	70.530,00	pari al	90,25%
I residui attivi la cui manifestazione si avrà nei futuri esercizi ammontano a ...	€	7.622,92	pari al	9,75%

Tipologia 104 - Trasferimenti correnti da Istituzioni Sociali Private

Le previsioni di Competenza sono state assestate in	€	1.000,00		
Sono stati accertati proventi di competenza per	€	1.000,00	pari al	100,00%
rilevando minori entrate per	€			
Sugli accertamenti si sono realizzate riscossioni per	€	500,00	pari al	50,00%
I residui attivi la cui manifestazione si avrà nei futuri esercizi ammontano a ...	€	500,00	pari al	50,00%

Titolo 2 - Trasferimenti correnti

Complessivamente i valori relativi al titolo si compendiano nel seguente riepilogo:

Le previsioni di Competenza sono state assestate in	€	1.013.309,83		
Sono state accertate entrate di competenza per	€	789.125,62	pari al	77,88%
rilevando minori entrate per	€	224.184,21		
Sugli accertamenti si sono realizzate riscossioni per	€	713.778,28	pari al	90,45%
I residui attivi la cui manifestazione si avrà nei futuri esercizi ammontano a ...	€	75.347,34	pari al	9,55%

Titolo 3 - Entrate extratributarie

Tipologia 100 - Vendita di beni e servizi e proventi derivanti dalla gestione dei beni

Le previsioni di Competenza sono state assestate in	€	1.307.227,00		
Sono stati accertati proventi di competenza per	€	1.340.707,95	pari al	102,56%
rilevando maggiori entrate per	€	33.480,95		
Sugli accertamenti si sono realizzate riscossioni per	€	1.246.257,55	pari al	92,96%
I residui attivi la cui manifestazione si avrà nei futuri esercizi ammontano a ...	€	94.450,40	pari al	7,04%

Tipologia 200 - Proventi derivanti dall'attività di controllo e repressione delle irregolarità e degli illeciti

Le previsioni di Competenza sono state assestate in	€	111.000,00		
Sono stati accertati proventi di competenza per	€	126.864,71	pari al	114,29%
rilevando maggiori entrate per	€	15.864,71		
Sugli accertamenti si sono realizzate riscossioni per	€	87.471,92	pari al	68,95%
I residui attivi la cui manifestazione si avrà nei futuri esercizi ammontano a ...	€	39.392,79	pari al	31,05%

Tipologia 300 - Interessi attivi

Le previsioni di Competenza sono state assestate in	€	8.050,00		
Sono stati accertati proventi di competenza per	€	8.360,02	pari al	103,85%
rilevando maggiori entrate per	€	310,02		
Sugli accertamenti si sono realizzate riscossioni per	€	8.347,16	pari al	99,85%
I residui attivi la cui manifestazione si avrà nei futuri esercizi ammontano a ...	€	12,86	pari al	0,15%

Tipologia 400 - Altre entrate da redditi da capitale

Le previsioni di Competenza sono state assestate in	€	19.794,00		
Sono stati accertati proventi di competenza per	€	19.786,60	pari al	99,96%
rilevando minori entrate per	€	7,40		
Sugli accertamenti si sono realizzate riscossioni per	€	19.578,00	pari al	98,95%
I residui attivi la cui manifestazione si avrà nei futuri esercizi ammontano a ...	€	208,60	pari al	1,05%

Tipologia 500 - Rimborsi e altre entrate correnti

Le previsioni di Competenza sono state assestate in	€	236.213,00		
Sono stati accertati proventi di competenza per	€	196.215,73	pari al	83,07%
rilevando minori entrate per	€	39.997,27		
Sugli accertamenti si sono realizzate riscossioni per	€	171.737,16	pari al	87,52%
I residui attivi la cui manifestazione si avrà nei futuri esercizi ammontano a ...	€	24.478,57	pari al	12,48%

Titolo 3 - Entrate extratributarie

Complessivamente i valori relativi al titolo si compendiano nel seguente riepilogo:

Le previsioni di Competenza sono state assestate in	€	1.682.284,00		
Sono state accertate entrate di competenza per	€	1.691.935,01	pari al	100,57%
rilevando maggiori entrate per	€	9.651,01		
Sugli accertamenti si sono realizzate riscossioni per	€	1.533.391,79	pari al	90,63%
I residui attivi la cui manifestazione si avrà nei futuri esercizi ammontano a ...	€	158.543,22	pari al	9,37%

Titolo 4 - Entrate in conto capitale

Tipologia 200 - Contributi agli investimenti

Le previsioni di Competenza sono state assestate in	€	6.689.932,42		
Sono stati accertati proventi di competenza per	€	1.263.966,86	pari al	18,89%
rilevando minori entrate per	€	5.425.965,56		
Sugli accertamenti si sono realizzate riscossioni per	€	475.163,10	pari al	37,59%
I residui attivi la cui manifestazione si avrà nei futuri esercizi ammontano a ...	€	788.803,76	pari al	62,41%

Tipologia 400 - Entrate da alienazione di beni materiali e immateriali

Le previsioni di Competenza sono state assestate in	€	154.971,00		
Sono stati accertati proventi di competenza per	€	84.305,54	pari al	54,40%
rilevando minori entrate per	€	70.665,46		
Sugli accertamenti si sono realizzate riscossioni per	€	84.305,54	pari al	100,00%
Non vi sono residui attivi da riportare.....	€	0,00	pari al	0,00%

Tipologia 500 - Altre entrate in conto capitale

Le previsioni di Competenza sono state assestate in	€	276.000,00		
Sono stati accertati proventi di competenza per	€	210.553,06	pari al	76,29%
rilevando minori entrate per	€	65.446,94		
Sugli accertamenti si sono realizzate riscossioni per	€	203.220,01	pari al	96,52%
I residui attivi la cui manifestazione si avrà nei futuri esercizi ammontano a ...	€	7.333,05	pari al	3,48%

Titolo 4 - Entrate in conto capitale

Complessivamente i valori relativi al titolo si compendiano nel seguente riepilogo:

Le previsioni di Competenza sono state assestate in	€	7.120.903,42		
Sono state accertate entrate di competenza per	€	1.558.825,46	pari al	21,89%
rilevando minori entrate per	€	5.562.077,96		
Sugli accertamenti si sono realizzate riscossioni per	€	762.688,65	pari al	48,93%
I residui attivi la cui manifestazione si avrà nei futuri esercizi ammontano a ...	€	796.136,81	pari al	51,07%

Titolo 5 - Entrate da riduzione di attività finanziarie

Tipologia 400 - Altre entrate per riduzione di attività finanziarie

Le previsioni di Competenza sono state assestate in	€	380.000,00		
Sono stati accertati proventi di competenza per	€	180.000,00	pari al	47,37%
rilevando minori entrate per	€	200.000,00		
Non è stata rilevata alcuna riscossione	€	0,00	pari al	0,00%
I residui attivi la cui manifestazione si avrà nei futuri esercizi ammontano a ...	€	180.000,00	pari al	100,00%

Titolo 5 - Entrate da riduzione di attività finanziarie

Complessivamente i valori relativi al titolo si compendiano nel seguente riepilogo:

Le previsioni di Competenza sono state assestate in	€	380.000,00		
Sono state accertate entrate di competenza per	€	180.000,00	pari al	47,37%
rilevando minori entrate per	€	200.000,00		
Sugli accertamenti si sono realizzate riscossioni per	€	0,00	pari al	0,00%
I residui attivi la cui manifestazione si avrà nei futuri esercizi ammontano a ...	€	180.000,00	pari al	100,00%

Titolo 6 - Accensione Prestiti

Tipologia 300 - Accensione Mutui e altri finanziamenti a medio lungo termine

Le previsioni di Competenza sono state assestate in	€	380.000,00		
Sono stati accertati proventi di competenza per	€	180.000,00	pari al	47,37%
rilevando minori entrate per	€	200.000,00		
Sugli accertamenti si sono realizzate riscossioni per	€	180.000,00	pari al	100,00%
Non vi sono residui attivi da riportare.....	€	0,00	pari al	0,00%

Titolo 6 - Accensione Prestiti

Complessivamente i valori relativi al titolo si compendiano nel seguente riepilogo:

Le previsioni di Competenza sono state assestate in	€	380.000,00		
Sono state accertate entrate di competenza per	€	180.000,00	pari al	47,37%
rilevando minori entrate per	€	200.000,00		
Sugli accertamenti si sono realizzate riscossioni per	€	180.000,00	pari al	100,00%
I residui attivi la cui manifestazione si avrà nei futuri esercizi ammontano a ...	€	0,00	pari al	0,00%

Titolo 7 - Anticipazioni da istituto tesoriere/cassiere

Tipologia 100 - Anticipazioni da istituto tesoriere/cassiere

Le previsioni di Competenza sono state assestate in	€	500.000,00
Non si è prodotto alcun accertamento		
rilevando minori entrate per	€	500.000,00

Titolo 7 - Anticipazioni da istituto tesoriere/cassiere

Complessivamente i valori relativi al titolo si compendiano nel seguente riepilogo:

Le previsioni di Competenza sono state assestate in	€	500.000,00		
Sono state accertate entrate di competenza per	€	0,00	pari al	0,00%
rilevando minori entrate per	€	500.000,00		
Sugli accertamenti si sono realizzate riscossioni per	€	0,00	pari al	
I residui attivi la cui manifestazione si avrà nei futuri esercizi ammontano a ...	€	0,00	pari al	

Titolo 9 - Entrate per conto terzi e partite di giro

Tipologia 100 - Entrate per partite di giro

Le previsioni di Competenza sono state assestate in	€	1.783.000,00		
Sono stati accertati proventi di competenza per	€	971.635,90	pari al	54,49%
rilevando minori entrate per	€	811.364,10		
Sugli accertamenti si sono realizzate riscossioni per	€	971.635,90	pari al	100,00%
Non vi sono residui attivi da riportare.....	€	0,00	pari al	0,00%

Tipologia 200 - Entrate per conto terzi

Le previsioni di Competenza sono state assestate in	€	615.000,00		
Sono stati accertati proventi di competenza per	€	69.104,48	pari al	11,24%
rilevando minori entrate per	€	545.895,52		
Sugli accertamenti si sono realizzate riscossioni per	€	66.489,67	pari al	96,22%
I residui attivi la cui manifestazione si avrà nei futuri esercizi ammontano a ...	€	2.614,81	pari al	3,78%

Titolo 9 - Entrate per conto terzi e partite di giro

Complessivamente i valori relativi al titolo si compendiano nel seguente riepilogo:

Le previsioni di Competenza sono state assestate in	€	2.398.000,00		
Sono state accertate entrate di competenza per	€	1.040.740,38	pari al	43,40%
rilevando minori entrate per	€	1.357.259,62		
Sugli accertamenti si sono realizzate riscossioni per	€	1.038.125,57	pari al	99,75%
I residui attivi la cui manifestazione si avrà nei futuri esercizi ammontano a ...	€	2.614,81	pari al	0,25%

Riepilogo complessivo delle Entrate

Complessivamente i valori relativi alle Entrate si compendiano nel seguente riepilogo:

Le previsioni di Competenza sono state assestate in	€	18.045.804,25		
Sono state accertate entrate di competenza per	€	10.011.453,27	pari al	55,48%
rilevando minori entrate per	€	8.034.350,98		
Sugli accertamenti si sono realizzate riscossioni per	€	8.393.457,82	pari al	83,84%
I residui attivi la cui manifestazione si avrà nei futuri esercizi ammontano a ...	€	1.617.995,45	pari al	16,16%

SPESE

Titolo 1 - Spese correnti

Missione 1 - Servizi istituzionali, generali e di gestione

Programma 1 - Organi istituzionali

Gli stanziamenti di previsione del servizio ammontavano a	€	210.858,79		
Sono stati assunti impegni di competenza per	€	186.273,81	pari al	88,34%
rilevando minori spese per	€	24.584,98		
Sugli impegni si sono realizzati pagamenti per	€	168.814,24	pari al	90,63%
Si evidenzia un totale di residui passivi per	€	17.459,57	pari al	9,37%
Non si riportano variazioni di esigibilità sul fondo pluriennale vincolato				

Programma 2 - Segreteria generale

Gli stanziamenti di previsione del servizio ammontavano a	€	226.285,00		
Sono stati assunti impegni di competenza per	€	188.803,74	pari al	83,44%
rilevando minori spese per	€	37.481,26		
Sugli impegni si sono realizzati pagamenti per	€	166.997,12	pari al	88,45%
Si evidenzia un totale di residui passivi per	€	21.806,62	pari al	11,55%
Si riportano variazioni di esigibilità a Fondo Pluriennale Vincolato per	€	8.765,00		

Programma 3 - Gestione economica, finanziaria, programmazione e provveditorato

Gli stanziamenti di previsione del servizio ammontavano a	€	206.326,45		
Sono stati assunti impegni di competenza per	€	198.252,63	pari al	96,09%
rilevando minori spese per	€	8.073,82		
Sugli impegni si sono realizzati pagamenti per	€	191.272,26	pari al	96,48%
Si evidenzia un totale di residui passivi per	€	6.980,37	pari al	3,52%
Si riportano variazioni di esigibilità a Fondo Pluriennale Vincolato per	€	2.700,00		

Programma 4 - Gestione delle entrate tributarie e servizi fiscali

Gli stanziamenti di previsione del servizio ammontavano a	€	118.565,00		
Sono stati assunti impegni di competenza per	€	100.689,14	pari al	84,92%
rilevando minori spese per	€	17.875,86		
Sugli impegni si sono realizzati pagamenti per	€	94.461,36	pari al	93,81%
Si evidenzia un totale di residui passivi per	€	6.227,78	pari al	6,19%
Non si riportano variazioni di esigibilità sul fondo pluriennale vincolato				

Programma 5 - Gestione dei beni demaniali e patrimoniali

Gli stanziamenti di previsione del servizio ammontavano a	€	529.808,00		
Sono stati assunti impegni di competenza per	€	507.510,58	pari al	95,79%
rilevando minori spese per	€	22.297,42		
Sugli impegni si sono realizzati pagamenti per	€	435.724,22	pari al	85,86%
Si evidenzia un totale di residui passivi per	€	71.786,36	pari al	14,14%
Non si riportano variazioni di esigibilità sul fondo pluriennale vincolato				

Programma 6 - Ufficio tecnico

Gli stanziamenti di previsione del servizio ammontavano a	€	303.411,54		
Sono stati assunti impegni di competenza per	€	275.045,85	pari al	90,65%
rilevando minori spese per	€	28.365,69		
Sugli impegni si sono realizzati pagamenti per	€	269.702,10	pari al	98,06%
Si evidenzia un totale di residui passivi per	€	5.343,75	pari al	1,94%
Si riportano variazioni di esigibilità a Fondo Pluriennale Vincolato per	€	16.570,54		

Programma 7 - Elezioni e consultazioni popolari - Anagrafe e stato civile

Gli stanziamenti di previsione del servizio ammontavano a	€	94.790,00		
Sono stati assunti impegni di competenza per	€	89.855,40	pari al	94,79%
rilevando minori spese per	€	4.934,60		
Sugli impegni si sono realizzati pagamenti per	€	85.640,21	pari al	95,31%
Si evidenzia un totale di residui passivi per	€	4.215,19	pari al	4,69%
Non si riportano variazioni di esigibilità sul fondo pluriennale vincolato				

Programma 8 - Statistica e sistemi informativi

Gli stanziamenti di previsione del servizio ammontavano a	€	4.000,00		
Non si è proceduto a perfezionare nessun impegno				
rilevando minori spese per	€	4.000,00		

Non si riportano variazioni di esigibilità sul fondo pluriennale vincolato

Programma 10 - Risorse umane

Gli stanziamenti di previsione del servizio ammontavano a	€	295.840,03		
Sono stati assunti impegni di competenza per	€	183.208,10	pari al	61,93%
rilevando minori spese per	€	112.631,93		
Sugli impegni si sono realizzati pagamenti per	€	144.481,76	pari al	78,86%
Si evidenzia un totale di residui passivi per	€	38.726,34	pari al	21,14%
Si riportano variazioni di esigibilità a Fondo Pluriennale Vincolato per	€	78.681,13		

Programma 11 - Altri servizi generali

Gli stanziamenti di previsione del servizio ammontavano a	€	687.098,07		
Sono stati assunti impegni di competenza per	€	381.926,94	pari al	55,59%
rilevando minori spese per	€	305.171,13		
Sugli impegni si sono realizzati pagamenti per	€	307.784,00	pari al	80,59%
Si evidenzia un totale di residui passivi per	€	74.142,94	pari al	19,41%

Non si riportano variazioni di esigibilità sul fondo pluriennale vincolato

Missione 1 - Servizi istituzionali, generali e di gestione

Gli stanziamenti di previsione sono stati definitivamente assestati in	€	2.676.982,88		
Sono stati assunti impegni di competenza per	€	2.111.566,19	pari al	78,88%
rilevando minori spese per	€	565.416,69		
Sugli impegni si sono realizzati pagamenti per	€	1.864.877,27	pari al	88,32%
I residui passivi da riportare ammontano a	€	246.688,92	pari al	11,68%
Si riportano variazioni di esigibilità a Fondo Pluriennale Vincolato per	€	106.716,67		

Missione 3 - Ordine pubblico e sicurezza**Programma 1 - Polizia locale e amministrativa**

Gli stanziamenti di previsione del servizio ammontavano a	€	225.970,00		
Sono stati assunti impegni di competenza per	€	193.359,52	pari al	85,57%
rilevando minori spese per	€	32.610,48		
Sugli impegni si sono realizzati pagamenti per	€	174.936,55	pari al	90,47%
Si evidenzia un totale di residui passivi per	€	18.422,97	pari al	9,53%
Si riportano variazioni di esigibilità a Fondo Pluriennale Vincolato per	€	3.000,00		

Missione 3 - Ordine pubblico e sicurezza

Gli stanziamenti di previsione sono stati definitivamente assestati in	€	225.970,00		
Sono stati assunti impegni di competenza per	€	193.359,52	pari al	85,57%
rilevando minori spese per	€	32.610,48		
Sugli impegni si sono realizzati pagamenti per	€	174.936,55	pari al	90,47%
I residui passivi da riportare ammontano a	€	18.422,97	pari al	9,53%
Si riportano variazioni di esigibilità a Fondo Pluriennale Vincolato per	€	3.000,00		

Missione 4 - Istruzione e diritto allo studio**Programma 1 - Istruzione prescolastica**

Gli stanziamenti di previsione del servizio ammontavano a	€	120.982,00		
Sono stati assunti impegni di competenza per	€	119.676,03	pari al	98,92%
rilevando minori spese per	€	1.305,97		
Sugli impegni si sono realizzati pagamenti per	€	114.754,82	pari al	95,89%
Si evidenzia un totale di residui passivi per	€	4.921,21	pari al	4,11%
Non si riportano variazioni di esigibilità sul fondo pluriennale vincolato				

Programma 2 - Altri ordini di istruzione non universitaria

Gli stanziamenti di previsione del servizio ammontavano a	€	113.000,00		
Sono stati assunti impegni di competenza per	€	112.491,52	pari al	99,55%
rilevando minori spese per	€	508,48		
Sugli impegni si sono realizzati pagamenti per	€	78.658,39	pari al	69,92%
Si evidenzia un totale di residui passivi per	€	33.833,13	pari al	30,08%
Non si riportano variazioni di esigibilità sul fondo pluriennale vincolato				

Programma 5 - Istruzione tecnica superiore

Gli stanziamenti di previsione del servizio ammontavano a	€	20.000,00		
Sono stati assunti impegni di competenza per	€	6.097,67	pari al	30,49%
rilevando minori spese per	€	13.902,33		
Sugli impegni si sono realizzati pagamenti per	€	6.097,67	pari al	100,00%
Non vi sono residui passivi da riportare.....	€	0,00	pari al	0,00%
Non si riportano variazioni di esigibilità sul fondo pluriennale vincolato				

Programma 6 - Servizi ausiliari all'istruzione

Gli stanziamenti di previsione del servizio ammontavano a	€	433.646,00		
Sono stati assunti impegni di competenza per	€	396.391,70	pari al	91,41%
rilevando minori spese per	€	37.254,30		
Sugli impegni si sono realizzati pagamenti per	€	329.404,43	pari al	83,10%
Si evidenzia un totale di residui passivi per	€	66.987,27	pari al	16,90%
Non si riportano variazioni di esigibilità sul fondo pluriennale vincolato				

Programma 7 - Diritto allo studio

Gli stanziamenti di previsione del servizio ammontavano a	€	34.050,00		
Sono stati assunti impegni di competenza per	€	32.734,63	pari al	96,14%
rilevando minori spese per	€	1.315,37		
Sugli impegni si sono realizzati pagamenti per	€	17.734,63	pari al	54,18%
Si evidenzia un totale di residui passivi per	€	15.000,00	pari al	45,82%
Non si riportano variazioni di esigibilità sul fondo pluriennale vincolato				

Missione 4 - Istruzione e diritto allo studio

Gli stanziamenti di previsione sono stati definitivamente assestati in	€	721.678,00		
Sono stati assunti impegni di competenza per	€	667.391,55	pari al	92,48%
rilevando minori spese per	€	54.286,45		
Sugli impegni si sono realizzati pagamenti per	€	546.649,94	pari al	81,91%
I residui passivi da riportare ammontano a	€	120.741,61	pari al	18,09%
Non si riportano variazioni di esigibilità sul fondo pluriennale vincolato				

Missione 5 - Tutela e valorizzazione dei beni e attività culturali**Programma 2 - Attività culturali e interventi diversi nel settore culturale**

Gli stanziamenti di previsione del servizio ammontavano a	€	158.387,00		
Sono stati assunti impegni di competenza per	€	148.706,58	pari al	93,89%
rilevando minori spese per	€	9.680,42		
Sugli impegni si sono realizzati pagamenti per	€	102.527,17	pari al	68,95%
Si evidenzia un totale di residui passivi per	€	46.179,41	pari al	31,05%
Non si riportano variazioni di esigibilità sul fondo pluriennale vincolato				

Missione 5 - Tutela e valorizzazione dei beni e attività culturali

Gli stanziamenti di previsione sono stati definitivamente assestati in	€	158.387,00		
Sono stati assunti impegni di competenza per	€	148.706,58	pari al	93,89%
rilevando minori spese per	€	9.680,42		
Sugli impegni si sono realizzati pagamenti per	€	102.527,17	pari al	68,95%
I residui passivi da riportare ammontano a	€	46.179,41	pari al	31,05%
Non si riportano variazioni di esigibilità sul fondo pluriennale vincolato				

Missione 6 - Politiche giovanili, sport e tempo libero

Programma 1 - Sport e tempo libero

Gli stanziamenti di previsione del servizio ammontavano a	€	158.550,00		
Sono stati assunti impegni di competenza per	€	148.323,88	pari al	93,55%
rilevando minori spese per	€	10.226,12		
Sugli impegni si sono realizzati pagamenti per	€	114.421,70	pari al	77,14%
Si evidenzia un totale di residui passivi per	€	33.902,18	pari al	22,86%
Non si riportano variazioni di esigibilità sul fondo pluriennale vincolato				

Programma 2 - Giovani

Gli stanziamenti di previsione del servizio ammontavano a	€	1.000,00		
Non si è proceduto a perfezionare nessun impegno				
rilevando minori spese per	€	1.000,00		

Non si riportano variazioni di esigibilità sul fondo pluriennale vincolato

Missione 6 - Politiche giovanili, sport e tempo libero

Gli stanziamenti di previsione sono stati definitivamente assestati in	€	159.550,00		
Sono stati assunti impegni di competenza per	€	148.323,88	pari al	92,96%
rilevando minori spese per	€	11.226,12		
Sugli impegni si sono realizzati pagamenti per	€	114.421,70	pari al	77,14%
I residui passivi da riportare ammontano a	€	33.902,18	pari al	22,86%
Non si riportano variazioni di esigibilità sul fondo pluriennale vincolato				

Missione 7 - Turismo

Programma 1 - Sviluppo e valorizzazione del turismo

Gli stanziamenti di previsione del servizio ammontavano a	€	100.000,00		
Sono stati assunti impegni di competenza per	€	81.915,71	pari al	81,92%
rilevando minori spese per	€	18.084,29		
Sugli impegni si sono realizzati pagamenti per	€	58.823,15	pari al	71,81%
Si evidenzia un totale di residui passivi per	€	23.092,56	pari al	28,19%
Si riportano variazioni di esigibilità a Fondo Pluriennale Vincolato per	€	7.164,38		

Missione 7 - Turismo

Gli stanziamenti di previsione sono stati definitivamente assestati in	€	100.000,00		
Sono stati assunti impegni di competenza per	€	81.915,71	pari al	81,92%
rilevando minori spese per	€	18.084,29		
Sugli impegni si sono realizzati pagamenti per	€	58.823,15	pari al	71,81%
I residui passivi da riportare ammontano a	€	23.092,56	pari al	28,19%
Si riportano variazioni di esigibilità a Fondo Pluriennale Vincolato per	€	7.164,38		

Missione 8 - Assetto del territorio ed edilizia abitativa

Programma 1 - Urbanistica e assetto del territorio

Gli stanziamenti di previsione del servizio ammontavano a	€	61.855,98		
Sono stati assunti impegni di competenza per	€	39.075,79	pari al	63,17%
rilevando minori spese per	€	22.780,19		
Sugli impegni si sono realizzati pagamenti per	€	354,27	pari al	0,91%
Si evidenzia un totale di residui passivi per	€	38.721,52	pari al	99,09%
Si riportano variazioni di esigibilità a Fondo Pluriennale Vincolato per	€	12.998,86		

Missione 8 - Assetto del territorio ed edilizia abitativa

Gli stanziamenti di previsione sono stati definitivamente assestati in	€	61.855,98		
Sono stati assunti impegni di competenza per	€	39.075,79	pari al	63,17%
rilevando minori spese per	€	22.780,19		
Sugli impegni si sono realizzati pagamenti per	€	354,27	pari al	0,91%
I residui passivi da riportare ammontano a	€	38.721,52	pari al	99,09%
Si riportano variazioni di esigibilità a Fondo Pluriennale Vincolato per	€	12.998,86		

Missione 9 - Sviluppo sostenibile e tutela del territorio e dell'ambiente

Programma 2 - Tutela, valorizzazione e recupero ambientale

Gli stanziamenti di previsione del servizio ammontavano a	€	55.450,00		
Sono stati assunti impegni di competenza per	€	12.113,51	pari al	21,85%
rilevando minori spese per	€	43.336,49		
Sugli impegni si sono realizzati pagamenti per	€	11.280,79	pari al	93,13%
Si evidenzia un totale di residui passivi per	€	832,72	pari al	6,87%
Non si riportano variazioni di esigibilità sul fondo pluriennale vincolato				

Programma 3 - Rifiuti

Gli stanziamenti di previsione del servizio ammontavano a	€	994.667,00		
Sono stati assunti impegni di competenza per	€	970.974,82	pari al	97,62%
rilevando minori spese per	€	23.692,18		
Sugli impegni si sono realizzati pagamenti per	€	795.181,55	pari al	81,90%
Si evidenzia un totale di residui passivi per	€	175.793,27	pari al	18,10%
Non si riportano variazioni di esigibilità sul fondo pluriennale vincolato				

Programma 4 - Servizio idrico integrato

Gli stanziamenti di previsione del servizio ammontavano a	€	12.200,00		
Sono stati assunti impegni di competenza per	€	12.200,00	pari al	100,00%
rilevando minori spese per	€			
Sugli impegni si sono realizzati pagamenti per	€	12.200,00	pari al	100,00%
Non vi sono residui passivi da riportare.....	€	0,00	pari al	0,00%
Non si riportano variazioni di esigibilità sul fondo pluriennale vincolato				

Programma 5 - Aree protette, parchi naturali, protezione naturalistica e forestazione

Gli stanziamenti di previsione del servizio ammontavano a	€	8.718,00		
Sono stati assunti impegni di competenza per	€	8.380,00	pari al	96,12%
rilevando minori spese per	€	338,00		
Sugli impegni si sono realizzati pagamenti per	€	7.880,00	pari al	94,03%
Si evidenzia un totale di residui passivi per	€	500,00	pari al	5,97%
Non si riportano variazioni di esigibilità sul fondo pluriennale vincolato				

Missione 9 - Sviluppo sostenibile e tutela del territorio e dell'ambiente

Gli stanziamenti di previsione sono stati definitivamente assestati in	€	1.071.035,00		
Sono stati assunti impegni di competenza per	€	1.003.668,33	pari al	93,71%
rilevando minori spese per	€	67.366,67		
Sugli impegni si sono realizzati pagamenti per	€	826.542,34	pari al	82,35%
I residui passivi da riportare ammontano a	€	177.125,99	pari al	17,65%
Non si riportano variazioni di esigibilità sul fondo pluriennale vincolato				

Missione 10 - Trasporti e diritto alla mobilità

Programma 5 - Viabilità e infrastrutture stradali

Gli stanziamenti di previsione del servizio ammontavano a	€	324.100,00		
Sono stati assunti impegni di competenza per	€	308.754,95	pari al	95,27%
rilevando minori spese per	€	15.345,05		
Sugli impegni si sono realizzati pagamenti per	€	236.591,02	pari al	76,63%
Si evidenzia un totale di residui passivi per	€	72.163,93	pari al	23,37%
Non si riportano variazioni di esigibilità sul fondo pluriennale vincolato				

Missione 10 - Trasporti e diritto alla mobilità

Gli stanziamenti di previsione sono stati definitivamente assestati in	€	324.100,00		
Sono stati assunti impegni di competenza per	€	308.754,95	pari al	95,27%
rilevando minori spese per	€	15.345,05		
Sugli impegni si sono realizzati pagamenti per	€	236.591,02	pari al	76,63%
I residui passivi da riportare ammontano a	€	72.163,93	pari al	23,37%
Non si riportano variazioni di esigibilità sul fondo pluriennale vincolato				

Missione 11 - Soccorso civile

Programma 1 - Sistema di protezione civile

Gli stanziamenti di previsione del servizio ammontavano a	€	11.400,00		
Sono stati assunti impegni di competenza per	€	9.900,00	pari al	86,84%
rilevando minori spese per	€	1.500,00		
Sugli impegni si sono realizzati pagamenti per	€	9.900,00	pari al	100,00%
Non vi sono residui passivi da riportare.....	€	0,00	pari al	0,00%
Non si riportano variazioni di esigibilità sul fondo pluriennale vincolato				

Missione 11 - Soccorso civile

Gli stanziamenti di previsione sono stati definitivamente assestati in	€	11.400,00		
Sono stati assunti impegni di competenza per	€	9.900,00	pari al	86,84%
rilevando minori spese per	€	1.500,00		
Sugli impegni si sono realizzati pagamenti per	€	9.900,00	pari al	100,00%
Non vi sono residui passivi da riportare.....	€	0,00	pari al	0,00%
Non si riportano variazioni di esigibilità sul fondo pluriennale vincolato				

Missione 12 - Diritti sociali, politiche sociali e famiglia

Programma 1 - Interventi per l'infanzia e i minori e per asili nido

Gli stanziamenti di previsione del servizio ammontavano a	€	35.276,00		
Sono stati assunti impegni di competenza per	€	28.888,35	pari al	81,89%
rilevando minori spese per	€	6.387,65		
Sugli impegni si sono realizzati pagamenti per	€	23.302,24	pari al	80,66%
Si evidenzia un totale di residui passivi per	€	5.586,11	pari al	19,34%
Non si riportano variazioni di esigibilità sul fondo pluriennale vincolato				

Programma 2 - Interventi per la disabilità

Gli stanziamenti di previsione del servizio ammontavano a	€	200.500,00		
Sono stati assunti impegni di competenza per	€	190.131,59	pari al	94,83%
rilevando minori spese per	€	10.368,41		
Sugli impegni si sono realizzati pagamenti per	€	136.036,91	pari al	71,55%
Si evidenzia un totale di residui passivi per	€	54.094,68	pari al	28,45%
Non si riportano variazioni di esigibilità sul fondo pluriennale vincolato				

Programma 3 - Interventi per gli anziani

Gli stanziamenti di previsione del servizio ammontavano a	€	179.000,00		
Sono stati assunti impegni di competenza per	€	146.188,44	pari al	81,67%
rilevando minori spese per	€	32.811,56		
Sugli impegni si sono realizzati pagamenti per	€	113.911,55	pari al	77,92%
Si evidenzia un totale di residui passivi per	€	32.276,89	pari al	22,08%
Non si riportano variazioni di esigibilità sul fondo pluriennale vincolato				

Programma 5 - Interventi per le famiglie

Gli stanziamenti di previsione del servizio ammontavano a	€	68.800,00		
Sono stati assunti impegni di competenza per	€	63.900,00	pari al	92,88%
rilevando minori spese per	€	4.900,00		
Sugli impegni si sono realizzati pagamenti per	€	36.334,87	pari al	56,86%
Si evidenzia un totale di residui passivi per	€	27.565,13	pari al	43,14%
Non si riportano variazioni di esigibilità sul fondo pluriennale vincolato				

Programma 6 - Interventi per il diritto alla casa

Gli stanziamenti di previsione del servizio ammontavano a	€	5.600,00		
Sono stati assunti impegni di competenza per	€	2.596,43	pari al	46,36%
rilevando minori spese per	€	3.003,57		
Sugli impegni si sono realizzati pagamenti per	€	849,48	pari al	32,72%
Si evidenzia un totale di residui passivi per	€	1.746,95	pari al	67,28%
Non si riportano variazioni di esigibilità sul fondo pluriennale vincolato				

Programma 7 - Programmazione e governo della rete dei servizi sociosanitari e sociali

Gli stanziamenti di previsione del servizio ammontavano a	€	328.270,00		
Sono stati assunti impegni di competenza per	€	316.422,98	pari al	96,39%
rilevando minori spese per	€	11.847,02		
Sugli impegni si sono realizzati pagamenti per	€	301.705,41	pari al	95,35%
Si evidenzia un totale di residui passivi per	€	14.717,57	pari al	4,65%
Si riportano variazioni di esigibilità a Fondo Pluriennale Vincolato per	€	2.700,00		

Programma 8 - Cooperazione e associazionismo

Gli stanziamenti di previsione del servizio ammontavano a	€	5.000,00		
Sono stati assunti impegni di competenza per	€	4.600,00	pari al	92,00%
rilevando minori spese per	€	400,00		
Sugli impegni si sono realizzati pagamenti per	€	4.600,00	pari al	100,00%
Non vi sono residui passivi da riportare.....	€	0,00	pari al	0,00%
Non si riportano variazioni di esigibilità sul fondo pluriennale vincolato				

Programma 9 - Servizio necroscopico e cimiteriale

Gli stanziamenti di previsione del servizio ammontavano a	€	45.000,00		
Sono stati assunti impegni di competenza per	€	43.916,91	pari al	97,59%
rilevando minori spese per	€	1.083,09		
Sugli impegni si sono realizzati pagamenti per	€	17.804,62	pari al	40,54%
Si evidenzia un totale di residui passivi per	€	26.112,29	pari al	59,46%
Non si riportano variazioni di esigibilità sul fondo pluriennale vincolato				

Missione 12 - Diritti sociali, politiche sociali e famiglia

Gli stanziamenti di previsione sono stati definitivamente assestati in	€	867.446,00		
Sono stati assunti impegni di competenza per	€	796.644,70	pari al	91,84%
rilevando minori spese per	€	70.801,30		
Sugli impegni si sono realizzati pagamenti per	€	634.545,08	pari al	79,65%
I residui passivi da riportare ammontano a	€	162.099,62	pari al	20,35%
Si riportano variazioni di esigibilità a Fondo Pluriennale Vincolato per	€	2.700,00		

Missione 14 - Sviluppo economico e competitività**Programma 2 - Commercio - reti distributive - tutela dei consumatori**

Gli stanziamenti di previsione del servizio ammontavano a	€	50,00		
Sono stati assunti impegni di competenza per	€	41,32	pari al	82,64%
rilevando minori spese per	€	8,68		
Non è stato rilevato alcun pagamento.....	€	0,00	pari al	0,00%
Si evidenzia un totale di residui passivi per	€	41,32	pari al	100,00%
Non si riportano variazioni di esigibilità sul fondo pluriennale vincolato				

Missione 14 - Sviluppo economico e competitività

Gli stanziamenti di previsione sono stati definitivamente assestati in	€	50,00		
Sono stati assunti impegni di competenza per	€	41,32	pari al	82,64%
rilevando minori spese per	€	8,68		
Non è stato rilevato alcun pagamento.....	€	0,00	pari al	0,00%
I residui passivi da riportare ammontano a	€	41,32	pari al	100,00%
Non si riportano variazioni di esigibilità sul fondo pluriennale vincolato				

Missione 20 - Fondi e accantonamenti

Programma 1 - Fondo di riserva

Gli stanziamenti di previsione del servizio ammontavano a	€	3.310,06
Non si è proceduto a perfezionare nessun impegno		
rilevando minori spese per	€	3.310,06

Non si riportano variazioni di esigibilità sul fondo pluriennale vincolato

Programma 2 - Fondo crediti di dubbia esigibilità

Gli stanziamenti di previsione del servizio ammontavano a	€	198.054,94
Non si è proceduto a perfezionare nessun impegno		
rilevando minori spese per	€	198.054,94

Non si riportano variazioni di esigibilità sul fondo pluriennale vincolato

Programma 3 - Altri fondi

Gli stanziamenti di previsione del servizio ammontavano a	€	114.374,00
Non si è proceduto a perfezionare nessun impegno		
rilevando minori spese per	€	114.374,00

Non si riportano variazioni di esigibilità sul fondo pluriennale vincolato

Missione 20 - Fondi e accantonamenti

Gli stanziamenti di previsione sono stati definitivamente assestati in	€	315.739,00
Non si è proceduto a contrarre nessun impegno.....		
rilevando minori spese per	€	315.739,00

Non si riportano variazioni di esigibilità sul fondo pluriennale vincolato

Missione 50 - Debito pubblico

Programma 1 - Quota interessi ammortamento mutui e prestiti obbligazionari

Gli stanziamenti di previsione del servizio ammontavano a	€	151.100,00		
Sono stati assunti impegni di competenza per	€	150.404,18	pari al	99,54%
rilevando minori spese per	€	695,82		
Sugli impegni si sono realizzati pagamenti per	€	150.404,18	pari al	100,00%
Non vi sono residui passivi da riportare.....	€	0,00	pari al	0,00%
Non si riportano variazioni di esigibilità sul fondo pluriennale vincolato				

Missione 50 - Debito pubblico

Gli stanziamenti di previsione sono stati definitivamente assestati in	€	151.100,00		
Sono stati assunti impegni di competenza per	€	150.404,18	pari al	99,54%
rilevando minori spese per	€	695,82		
Sugli impegni si sono realizzati pagamenti per	€	150.404,18	pari al	100,00%
Non vi sono residui passivi da riportare.....	€	0,00	pari al	0,00%
Non si riportano variazioni di esigibilità sul fondo pluriennale vincolato				

Titolo 1 - Spese correnti

Complessivamente i valori relativi al titolo si compendiano nel seguente riepilogo:

Gli stanziamenti di previsione sono stati definitivamente assestati in	€	6.845.293,86		
Sono stati assunti impegni di competenza per	€	5.659.752,70	pari al	82,68%
rilevando minori spese per	€	1.185.541,16		
Sugli impegni si sono realizzati pagamenti per	€	4.720.572,67	pari al	83,41%
I residui passivi da riportare ammontano a	€	939.180,03	pari al	16,59%
Si riportano variazioni di esigibilità a Fondo Pluriennale Vincolato per	€	132.579,91		

Titolo 2 - Spese in conto capitale

Missione 1 - Servizi istituzionali, generali e di gestione

Programma 5 - Gestione dei beni demaniali e patrimoniali

Gli stanziamenti di previsione del servizio ammontavano a	€	4.364.589,26		
Sono stati assunti impegni di competenza per	€	190.117,44	pari al	4,36%
rilevando minori spese per	€	4.174.471,82		
Sugli impegni si sono realizzati pagamenti per	€	163.952,10	pari al	86,24%
Si evidenzia un totale di residui passivi per	€	26.165,34	pari al	13,76%
Si riportano variazioni di esigibilità a Fondo Pluriennale Vincolato per	€	183.926,17		

Programma 6 - Ufficio tecnico

Gli stanziamenti di previsione del servizio ammontavano a	
Non si è proceduto a perfezionare nessun impegno	
rilevando minori spese per	

Non si riportano variazioni di esigibilità sul fondo pluriennale vincolato

Programma 8 - Statistica e sistemi informativi

Gli stanziamenti di previsione del servizio ammontavano a	€	20.354,00		
Sono stati assunti impegni di competenza per	€	5.369,55	pari al	26,38%
rilevando minori spese per	€	14.984,45		
Sugli impegni si sono realizzati pagamenti per	€	1.165,45	pari al	21,70%
Si evidenzia un totale di residui passivi per	€	4.204,10	pari al	78,30%
Si riportano variazioni di esigibilità a Fondo Pluriennale Vincolato per	€	6.374,50		

Missione 1 - Servizi istituzionali, generali e di gestione

Gli stanziamenti di previsione sono stati definitivamente assestati in	€	4.384.943,26		
Sono stati assunti impegni di competenza per	€	195.486,99	pari al	4,46%
rilevando minori spese per	€	4.189.456,27		
Sugli impegni si sono realizzati pagamenti per	€	165.117,55	pari al	84,46%
I residui passivi da riportare ammontano a	€	30.369,44	pari al	15,54%
Si riportano variazioni di esigibilità a Fondo Pluriennale Vincolato per	€	190.300,67		

Missione 4 - Istruzione e diritto allo studio

Programma 2 - Altri ordini di istruzione non universitaria

Gli stanziamenti di previsione del servizio ammontavano a	€	92.807,40		
Sono stati assunti impegni di competenza per	€	75.401,97	pari al	81,25%
rilevando minori spese per	€	17.405,43		
Sugli impegni si sono realizzati pagamenti per	€	75.401,97	pari al	100,00%
Non vi sono residui passivi da riportare	€	0,00	pari al	0,00%
Si riportano variazioni di esigibilità a Fondo Pluriennale Vincolato per	€	1.874,75		

Missione 4 - Istruzione e diritto allo studio

Gli stanziamenti di previsione sono stati definitivamente assestati in	€	92.807,40		
Sono stati assunti impegni di competenza per	€	75.401,97	pari al	81,25%
rilevando minori spese per	€	17.405,43		
Sugli impegni si sono realizzati pagamenti per	€	75.401,97	pari al	100,00%
Non vi sono residui passivi da riportare	€	0,00	pari al	0,00%
Si riportano variazioni di esigibilità a Fondo Pluriennale Vincolato per	€	1.874,75		

Missione 5 - Tutela e valorizzazione dei beni e attività culturali

Programma 2 - Attività culturali e interventi diversi nel settore culturale

Gli stanziamenti di previsione del servizio ammontavano a	€	1.265.419,48		
Sono stati assunti impegni di competenza per	€	61.912,88	pari al	4,89%
rilevando minori spese per	€	1.203.506,60		
Sugli impegni si sono realizzati pagamenti per	€	52.448,84	pari al	84,71%
Si evidenzia un totale di residui passivi per	€	9.464,04	pari al	15,29%
Si riportano variazioni di esigibilità a Fondo Pluriennale Vincolato per	€	3.795,69		

Missione 5 - Tutela e valorizzazione dei beni e attività culturali

Gli stanziamenti di previsione sono stati definitivamente assestati in	€	1.265.419,48		
Sono stati assunti impegni di competenza per	€	61.912,88	pari al	4,89%
rilevando minori spese per	€	1.203.506,60		
Sugli impegni si sono realizzati pagamenti per	€	52.448,84	pari al	84,71%
I residui passivi da riportare ammontano a	€	9.464,04	pari al	15,29%
Si riportano variazioni di esigibilità a Fondo Pluriennale Vincolato per	€	3.795,69		

Missione 6 - Politiche giovanili, sport e tempo libero

Programma 1 - Sport e tempo libero

Gli stanziamenti di previsione del servizio ammontavano a	€	958.467,14		
Sono stati assunti impegni di competenza per	€	820.213,15	pari al	85,58%
rilevando minori spese per	€	138.253,99		
Sugli impegni si sono realizzati pagamenti per	€	729.000,81	pari al	88,88%
Si evidenzia un totale di residui passivi per	€	91.212,34	pari al	11,12%
Si riportano variazioni di esigibilità a Fondo Pluriennale Vincolato per	€	2.080,03		

Missione 6 - Politiche giovanili, sport e tempo libero

Gli stanziamenti di previsione sono stati definitivamente assestati in	€	958.467,14		
Sono stati assunti impegni di competenza per	€	820.213,15	pari al	85,58%
rilevando minori spese per	€	138.253,99		
Sugli impegni si sono realizzati pagamenti per	€	729.000,81	pari al	88,88%
I residui passivi da riportare ammontano a	€	91.212,34	pari al	11,12%
Si riportano variazioni di esigibilità a Fondo Pluriennale Vincolato per	€	2.080,03		

Missione 8 - Assetto del territorio ed edilizia abitativa

Programma 1 - Urbanistica e assetto del territorio

Gli stanziamenti di previsione del servizio ammontavano a	€	293.445,88		
Sono stati assunti impegni di competenza per	€	218.362,20	pari al	74,41%
rilevando minori spese per	€	75.083,68		
Sugli impegni si sono realizzati pagamenti per	€	110.473,12	pari al	50,59%
Si evidenzia un totale di residui passivi per	€	107.889,08	pari al	49,41%
Si riportano variazioni di esigibilità a Fondo Pluriennale Vincolato per	€	3.125,83		

Missione 8 - Assetto del territorio ed edilizia abitativa

Gli stanziamenti di previsione sono stati definitivamente assestati in	€	293.445,88		
Sono stati assunti impegni di competenza per	€	218.362,20	pari al	74,41%
rilevando minori spese per	€	75.083,68		
Sugli impegni si sono realizzati pagamenti per	€	110.473,12	pari al	50,59%
I residui passivi da riportare ammontano a	€	107.889,08	pari al	49,41%
Si riportano variazioni di esigibilità a Fondo Pluriennale Vincolato per	€	3.125,83		

Missione 9 - Sviluppo sostenibile e tutela del territorio e dell'ambiente

Programma 1 - Difesa del suolo

Gli stanziamenti di previsione del servizio ammontavano a	€	11.144,91		
Sono stati assunti impegni di competenza per	€	11.099,99	pari al	99,60%
rilevando minori spese per	€	44,92		
Sugli impegni si sono realizzati pagamenti per	€	11.099,99	pari al	100,00%
Non vi sono residui passivi da riportare.....	€	0,00	pari al	0,00%
Non si riportano variazioni di esigibilità sul fondo pluriennale vincolato				

Programma 2 - Tutela, valorizzazione e recupero ambientale

Gli stanziamenti di previsione del servizio ammontavano a	€	1.269.685,66		
Sono stati assunti impegni di competenza per	€	557.691,16	pari al	43,92%
rilevando minori spese per	€	711.994,50		
Sugli impegni si sono realizzati pagamenti per	€	512.219,97	pari al	91,85%
Si evidenzia un totale di residui passivi per	€	45.471,19	pari al	8,15%
Si riportano variazioni di esigibilità a Fondo Pluriennale Vincolato per	€	707.237,57		

Programma 4 - Servizio idrico integrato

Gli stanziamenti di previsione del servizio ammontavano a	€	8.528,71		
Non si è proceduto a perfezionare nessun impegno				
rilevando minori spese per	€	8.528,71		

Non si riportano variazioni di esigibilità sul fondo pluriennale vincolato

Programma 5 - Aree protette, parchi naturali, protezione naturalistica e forestazione

Gli stanziamenti di previsione del servizio ammontavano a	€	220.947,60		
Sono stati assunti impegni di competenza per	€	65.855,60	pari al	29,81%
rilevando minori spese per	€	155.092,00		
Sugli impegni si sono realizzati pagamenti per	€	65.855,60	pari al	100,00%
Non vi sono residui passivi da riportare.....	€	0,00	pari al	0,00%
Non si riportano variazioni di esigibilità sul fondo pluriennale vincolato				

Programma 7 - Sviluppo sostenibile territorio montano piccoli Comuni

Gli stanziamenti di previsione del servizio ammontavano a	€	314.033,80		
Sono stati assunti impegni di competenza per	€	66.632,18	pari al	21,22%
rilevando minori spese per	€	247.401,62		
Sugli impegni si sono realizzati pagamenti per	€	42.239,37	pari al	63,39%
Si evidenzia un totale di residui passivi per	€	24.392,81	pari al	36,61%
Si riportano variazioni di esigibilità a Fondo Pluriennale Vincolato per	€	183.245,82		

Missione 9 - Sviluppo sostenibile e tutela del territorio e dell'ambiente

Gli stanziamenti di previsione sono stati definitivamente assestati in	€	1.824.340,68		
Sono stati assunti impegni di competenza per	€	701.278,93	pari al	38,44%
rilevando minori spese per	€	1.123.061,75		
Sugli impegni si sono realizzati pagamenti per	€	631.414,93	pari al	90,04%
I residui passivi da riportare ammontano a	€	69.864,00	pari al	9,96%
Si riportano variazioni di esigibilità a Fondo Pluriennale Vincolato per	€	890.483,39		

Missione 10 - Trasporti e diritto alla mobilità

Programma 5 - Viabilità e infrastrutture stradali

Gli stanziamenti di previsione del servizio ammontavano a	€	1.268.714,79		
Sono stati assunti impegni di competenza per	€	583.597,32	pari al	46,00%
rilevando minori spese per	€	685.117,47		
Sugli impegni si sono realizzati pagamenti per	€	405.186,26	pari al	69,43%
Si evidenzia un totale di residui passivi per	€	178.411,06	pari al	30,57%
Si riportano variazioni di esigibilità a Fondo Pluriennale Vincolato per	€	57.476,71		

Missione 10 - Trasporti e diritto alla mobilità

Gli stanziamenti di previsione sono stati definitivamente assestati in	€	1.268.714,79		
Sono stati assunti impegni di competenza per	€	583.597,32	pari al	46,00%
rilevando minori spese per	€	685.117,47		
Sugli impegni si sono realizzati pagamenti per	€	405.186,26	pari al	69,43%
I residui passivi da riportare ammontano a	€	178.411,06	pari al	30,57%
Si riportano variazioni di esigibilità a Fondo Pluriennale Vincolato per	€	57.476,71		

Missione 12 - Diritti sociali, politiche sociali e famiglia

Programma 9 - Servizio necroscopico e cimiteriale

Gli stanziamenti di previsione del servizio ammontavano a	€	365.820,81		
Sono stati assunti impegni di competenza per	€	168.960,50	pari al	46,19%
rilevando minori spese per	€	196.860,31		
Sugli impegni si sono realizzati pagamenti per	€	79.038,26	pari al	46,78%
Si evidenzia un totale di residui passivi per	€	89.922,24	pari al	53,22%
Si riportano variazioni di esigibilità a Fondo Pluriennale Vincolato per	€	195.422,79		

Missione 12 - Diritti sociali, politiche sociali e famiglia

Gli stanziamenti di previsione sono stati definitivamente assestati in	€	365.820,81		
Sono stati assunti impegni di competenza per	€	168.960,50	pari al	46,19%
rilevando minori spese per	€	196.860,31		
Sugli impegni si sono realizzati pagamenti per	€	79.038,26	pari al	46,78%
I residui passivi da riportare ammontano a	€	89.922,24	pari al	53,22%
Si riportano variazioni di esigibilità a Fondo Pluriennale Vincolato per	€	195.422,79		

Titolo 2 - Spese in conto capitale

Complessivamente i valori relativi al titolo si compendiano nel seguente riepilogo:

Gli stanziamenti di previsione sono stati definitivamente assestati in	€	10.453.959,44		
Sono stati assunti impegni di competenza per	€	2.825.213,94	pari al	27,03%
rilevando minori spese per	€	7.628.745,50		
Sugli impegni si sono realizzati pagamenti per	€	2.248.081,74	pari al	79,57%
I residui passivi da riportare ammontano a	€	577.132,20	pari al	20,43%
Si riportano variazioni di esigibilità a Fondo Pluriennale Vincolato per	€	1.344.559,86		

Titolo 3 - Spese per incremento attività finanziarie

Missione 1 - Servizi istituzionali, generali e di gestione

Programma 3 - Gestione economica, finanziaria, programmazione e provveditorato

Gli stanziamenti di previsione del servizio ammontavano a	€	380.000,00		
Sono stati assunti impegni di competenza per	€	180.000,00	pari al	47,37%
rilevando minori spese per	€	200.000,00		
Sugli impegni si sono realizzati pagamenti per	€	180.000,00	pari al	100,00%
Non vi sono residui passivi da riportare.....	€	0,00	pari al	0,00%
Non si riportano variazioni di esigibilità sul fondo pluriennale vincolato				

Missione 1 - Servizi istituzionali, generali e di gestione

Gli stanziamenti di previsione sono stati definitivamente assestati in	€	380.000,00		
Sono stati assunti impegni di competenza per	€	180.000,00	pari al	47,37%
rilevando minori spese per	€	200.000,00		
Sugli impegni si sono realizzati pagamenti per	€	180.000,00	pari al	100,00%
Non vi sono residui passivi da riportare.....	€	0,00	pari al	0,00%
Non si riportano variazioni di esigibilità sul fondo pluriennale vincolato				

Titolo 3 - Spese per incremento attività finanziarie

Complessivamente i valori relativi al titolo si compendiano nel seguente riepilogo:

Gli stanziamenti di previsione sono stati definitivamente assestati in	€	380.000,00		
Sono stati assunti impegni di competenza per	€	180.000,00	pari al	47,37%
rilevando minori spese per	€	200.000,00		
Sugli impegni si sono realizzati pagamenti per	€	180.000,00	pari al	100,00%
Non vi sono residui passivi da riportare.....	€	0,00	pari al	0,00%
Non si riportano variazioni di esigibilità sul fondo pluriennale vincolato				

Titolo 4 - Rimborso Prestiti

Missione 50 - Debito pubblico

Programma 2 - Quota capitale ammortamento mutui e prestiti obbligazionari

Gli stanziamenti di previsione del servizio ammontavano a	€	521.803,10		
Sono stati assunti impegni di competenza per	€	505.744,26	pari al	96,92%
rilevando minori spese per	€	16.058,84		
Sugli impegni si sono realizzati pagamenti per	€	505.744,26	pari al	100,00%
Non vi sono residui passivi da riportare.....	€	0,00	pari al	0,00%
Non si riportano variazioni di esigibilità sul fondo pluriennale vincolato				

Missione 50 - Debito pubblico

Gli stanziamenti di previsione sono stati definitivamente assestati in	€	521.803,10		
Sono stati assunti impegni di competenza per	€	505.744,26	pari al	96,92%
rilevando minori spese per	€	16.058,84		
Sugli impegni si sono realizzati pagamenti per	€	505.744,26	pari al	100,00%
Non vi sono residui passivi da riportare.....	€	0.00	pari al	0,00%
Non si riportano variazioni di esigibilità sul fondo pluriennale vincolato				

Titolo 4 - Rimborso Prestiti

Complessivamente i valori relativi al titolo si compendiano nel seguente riepilogo:

Gli stanziamenti di previsione sono stati definitivamente assestati in	€	521.803,10		
Sono stati assunti impegni di competenza per	€	505.744,26	pari al	96,92%
rilevando minori spese per	€	16.058,84		
Sugli impegni si sono realizzati pagamenti per	€	505.744,26	pari al	100,00%
Non vi sono residui passivi da riportare.....	€	0.00	pari al	0,00%
Non si riportano variazioni di esigibilità sul fondo pluriennale vincolato				

Titolo 5 - Chiusura Anticipazioni ricevute da istituto tesoriere/cassiere

Missione 60 - Anticipazioni finanziarie

Programma 1 - Restituzione anticipazione di tesoreria

Gli stanziamenti di previsione del servizio ammontavano a	€	500.000,00
Non si è proceduto a perfezionare nessun impegno		
rilevando minori spese per	€	500.000,00

Non si riportano variazioni di esigibilità sul fondo pluriennale vincolato

Missione 60 - Anticipazioni finanziarie

Gli stanziamenti di previsione sono stati definitivamente assestati in	€	500.000,00
Non si è proceduto a contrarre nessun impegno.....		
rilevando minori spese per	€	500.000,00

Non si riportano variazioni di esigibilità sul fondo pluriennale vincolato

Titolo 5 - Chiusura Anticipazioni ricevute da istituto tesoriere/cassiere

Complessivamente i valori relativi al titolo si compendiano nel seguente riepilogo:

Gli stanziamenti di previsione sono stati definitivamente assestati in	€	500.000,00
Non si è proceduto a contrarre nessun impegno.....		
rilevando minori spese per	€	500.000,00

Non si riportano variazioni di esigibilità sul fondo pluriennale vincolato

Titolo 7 - Uscite per conto terzi e partite di giro

Missione 99 - Servizi per conto terzi

Programma 1 - Servizi per conto terzi e Partite di giro

Gli stanziamenti di previsione del servizio ammontavano a	€	2.398.000,00		
Sono stati assunti impegni di competenza per	€	1.040.740,38	pari al	43,40%
rilevando minori spese per	€	1.357.259,62		
Sugli impegni si sono realizzati pagamenti per	€	973.621,84	pari al	93,55%
Si evidenzia un totale di residui passivi per	€	67.118,54	pari al	6,45%
Non si riportano variazioni di esigibilità sul fondo pluriennale vincolato				

Missione 99 - Servizi per conto terzi

Gli stanziamenti di previsione sono stati definitivamente assestati in	€	2.398.000,00		
Sono stati assunti impegni di competenza per	€	1.040.740,38	pari al	43,40%
rilevando minori spese per	€	1.357.259,62		
Sugli impegni si sono realizzati pagamenti per	€	973.621,84	pari al	93,55%
I residui passivi da riportare ammontano a	€	67.118,54	pari al	6,45%
Non si riportano variazioni di esigibilità sul fondo pluriennale vincolato				

Titolo 7 - Uscite per conto terzi e partite di giro

Complessivamente i valori relativi al titolo si compendiano nel seguente riepilogo:

Gli stanziamenti di previsione sono stati definitivamente assestati in	€	2.398.000,00		
Sono stati assunti impegni di competenza per	€	1.040.740,38	pari al	43,40%
rilevando minori spese per	€	1.357.259,62		
Sugli impegni si sono realizzati pagamenti per	€	973.621,84	pari al	93,55%
I residui passivi da riportare ammontano a	€	67.118,54	pari al	6,45%
Non si riportano variazioni di esigibilità sul fondo pluriennale vincolato				

Riepilogo complessivo delle Uscite

Complessivamente i valori relativi alle Spese si compendiano nel seguente riepilogo:

Gli stanziamenti di previsione sono stati determinati in	€	21.099.056,40		
Sono state impegnate spese di competenza per	€	10.211.451,28	pari al	48,40%
rilevando maggiori spese per	€	10.887.605,12		
Sugli impegni si sono realizzati pagamenti per	€	8.628.020,51	pari al	84,49%
I residui passivi da riportare nei futuri esercizi ammontano a	€	1.583.430,77	pari al	15,51%
Si riportano variazioni di esigibilità a Fondo Pluriennale Vincolato per	€	1.477.139,77		

Comune di Pisogne

Conto del bilancio 2025

GESTIONE DELLE ENTRATE

TITOLO	TIPOLOGIA	DENOMINAZIONE	Residui attivi al 1/1/2025 (RS)	Riscossioni in conto residui (RR)	Riaccertamento residui (R)	Residui attivi da esercizi precedenti (EP=RS-RR+R)
			Previsioni definitive di competenza (CP)	Riscossioni in conto competenza (RC)	Accertamenti (A)	Maggiori o minori entrate di competenza = A-CP
			Previsioni definitive di cassa (CS)	Totale riscossioni (TR=RR+RC)	Maggiori o minori entrate di cassa = TR-CS	Totale residui attivi da riportare (TR=EP+EC)

FONDO PLURIENNALE VINCOLATO DI PARTE CORRENTE			102.103,79		Competenza						
FONDO PLURIENNALE VINCOLATO IN CONTO CAPITALE			2.290.134,30		Competenza						
AVANZO DI AMMINISTRAZIONE			661.014,06		Competenza						
FONDO DI CASSA			2.435.542,97		Cassa						

TITOLO 1 - ENTRATE CORRENTI DI NATURA TRIBUTARIA, CONTRIBUTIVA E PEREQUATIVA

TIPOLOGIA 101 - IMPOSTE, TASSE E PROVENTI ASSIMILATI	RS	762.180,82	RR	334.422,78	R	-132.779,56	EP	294.978,48
	CP	3.882.280,00	RC	3.479.778,55	A	3.885.131,82	CP	2.851,82
	CS	3.772.813,20	TR	3.814.201,33	CS	41.388,13	TR	700.331,75
TIPOLOGIA 104 - COMPARTECIPAZIONI DI TRIBUTI	RS	0,00	RR	0,00	R	0,00	EP	0,00
	CP	4.500,00	RC	2.530,28	A	2.530,28	CP	-1.969,72
	CS	4.500,00	TR	2.530,28	CS	-1.969,72	TR	0,00
TIPOLOGIA 301 - FONDI PEREQUATIVI DA AMMINISTRAZIONI CENTRALI	RS	0,00	RR	0,00	R	0,00	EP	0,00
	CP	684.527,00	RC	683.164,70	A	683.164,70	CP	-1.362,30
	CS	683.527,00	TR	683.164,70	CS	-362,30	TR	0,00
TITOLO 1 - ENTRATE CORRENTI DI NATURA TRIBUTARIA, CONTRIBUTIVA E PEREQUATIVA	RS	762.180,82	RR	334.422,78	R	-132.779,56	EP	294.978,48
	CP	4.571.307,00	RC	4.165.473,53	A	4.570.826,80	CP	-480,20
	CS	4.460.840,20	TR	4.499.896,31	CS	39.056,11	TR	700.331,75

TITOLO	DENOMINAZIONE		Residui attivi al 1/1/2025 (RS)		Riscossioni in conto residui (RR)		Riaccertamento residui (R)		Residui attivi da esercizi precedenti (EP=RS-RR+R)		
TIPOLOGIA			Previsioni definitive di competenza (CP)		Riscossioni in conto competenza (RC)		Accertamenti (A)		Maggiori o minori entrate di competenza = A-CP		
			Previsioni definitive di cassa (CS)		Totale riscossioni (TR=RR+RC)		Maggiori o minori entrate di cassa = TR-CS)		Totale residui attivi da riportare (TR=EP+EC)		
TITOLO 2 - TRASFERIMENTI CORRENTI											
TIPOLOGIA 101 - TRASFERIMENTI CORRENTI DA AMMINISTRAZIONI PUBBLICHE											
	RS	104.565,41	RR	96.698,14	R	-453,85			EP	7.413,42	
	CP	911.142,83	RC	642.748,28	A	709.972,70	CP	-201.170,13	EC	67.224,42	
	CS	1.010.308,93	TR	739.446,42	CS	-270.862,51			TR	74.637,84	
TIPOLOGIA 103 - TRASFERIMENTI CORRENTI DA IMPRESE											
	RS	21.152,18	RR	20.542,18	R	0,00			EP	610,00	
	CP	101.167,00	RC	70.530,00	A	78.152,92	CP	-23.014,08	EC	7.622,92	
	CS	109.139,24	TR	91.072,18	CS	-18.067,06			TR	8.232,92	
TIPOLOGIA 104 - TRASFERIMENTI CORRENTI DA ISTITUZIONI SOCIALI PRIVATE											
	RS	0,00	RR	0,00	R	0,00			EP	0,00	
	CP	1.000,00	RC	500,00	A	1.000,00	CP	0,00	EC	500,00	
	CS	1.000,00	TR	500,00	CS	-500,00			TR	500,00	
TITOLO 2 - TRASFERIMENTI CORRENTI											
	RS	125.717,59	RR	117.240,32	R	-453,85			EP	8.023,42	
	CP	1.013.309,83	RC	713.778,28	A	789.125,62	CP	-224.184,21	EC	75.347,34	
	CS	1.120.448,17	TR	831.018,60	CS	-289.429,57			TR	83.370,76	

TITOLO	Residui attivi al 1/1/2025 (RS)		Riscossioni in conto residui (RR)		Riaccertamento residui (R)		Residui attivi da esercizi precedenti (EP=RS-RR+R)	
TIPOLOGIA	Previsioni definitive di competenza (CP)		Riscossioni in conto competenza (RC)		Accertamenti (A)		Residui attivi da esercizio di competenza = A-CP	
	Previsioni definitive di cassa (CS)		Totale riscossioni (TR=RR+RC)		Maggiori o minori entrate di cassa = TR-CS		Totale residui attivi da riportare (TR=EP+EC)	
TITOLO 3 - ENTRATE EXTRATRIBUTARIE								
TIPOLOGIA 100 - VENDITA DI BENI E SERVIZI E PROVENTI DERIVANTI DALLA GESTIONE DEI BENI								
	RS	142.148,59	RR	106.367,15	R	-1.289,15	EP	34.492,29
	CP	1.307.227,00	RC	1.246.257,55	A	1.340.707,95	EC	94.450,40
	CS	1.398.718,73	TR	1.352.624,70	CS	-46.094,03	TR	128.942,69
TIPOLOGIA 200 - PROVENTI DERIVANTI DALL'ATTIVITÀ DI CONTROLLO E REPRESSIONE DELLE IRREGOLARITÀ E DEGLI ILLECITI								
	RS	98.407,73	RR	1.348,80	R	-31.621,65	EP	65.437,28
	CP	111.000,00	RC	87.471,92	A	126.864,71	EC	39.392,79
	CS	96.000,00	TR	88.820,72	CS	-7.179,28	TR	104.830,07
TIPOLOGIA 300 - INTERESSI ATTIVI								
	RS	84,19	RR	84,19	R	0,00	EP	0,00
	CP	8.050,00	RC	8.347,16	A	8.360,02	EC	12,86
	CS	8.050,00	TR	8.431,35	CS	381,35	TR	12,86
TIPOLOGIA 400 - ALTRE ENTRATE DA REDDITI DA CAPITALE								
	RS	664,60	RR	0,00	R	0,00	EP	664,60
	CP	19.794,00	RC	19.578,00	A	19.786,60	EC	208,60
	CS	20.094,00	TR	19.578,00	CS	-516,00	TR	873,20
TIPOLOGIA 500 - RIMBORSI E ALTRE ENTRATE CORRENTI								
	RS	20.447,38	RR	12.841,74	R	-4.374,65	EP	3.230,99
	CP	236.213,00	RC	171.737,16	A	196.215,73	EC	24.478,57
	CS	241.581,70	TR	184.578,90	CS	-57.002,80	TR	27.709,56
TITOLO 3 - ENTRATE EXTRATRIBUTARIE								
	RS	261.752,49	RR	120.641,88	R	-37.285,45	EP	103.825,16
	CP	1.682.284,00	RC	1.533.391,79	A	1.691.935,01	EC	158.543,22
	CS	1.764.444,43	TR	1.654.033,67	CS	-110.410,76	TR	262.368,38

TITOLO	DENOMINAZIONE	Residui attivi al 1/1/2025 (RS)		Riscossioni in conto residui (RR)		Riaccertamento residui (R)		Residui attivi da esercizi precedenti (EP=RS-RR+R)	
TIPOLOGIA		Previsioni definitive di competenza (CP)		Riscossioni in conto competenza (RC)		Accertamenti (A)		Maggiori o minori entrate di competenza = A-CP	
		Previsioni definitive di cassa (CS)		Totale riscossioni (TR=RR+RC)		Maggiori o minori entrate di cassa = TR-CS		Totale residui attivi da riportare (TR=EP+EC)	

TITOLO 4 - ENTRATE IN CONTO CAPITALE

TIPOLOGIA 200 - CONTRIBUTI AGLI INVESTIMENTI	RS	3.073.846,96	RR	2.347.270,44	R	-850,08	EP	725.726,44
	CP	6.689.932,42	RC	475.163,10	A	1.263.966,86	CP	-5.425.965,56
	CS	6.284.898,74	TR	2.822.433,54	CS	-3.462.465,20	TR	1.514.530,20
TIPOLOGIA 400 - ENTRATE DA ALIENAZIONE DI BENI MATERIALI E IMMATERIALI	RS	0,00	RR	0,00	R	0,00	EP	0,00
	CP	154.971,00	RC	84.305,54	A	84.305,54	CP	-70.665,46
	CS	154.971,00	TR	84.305,54	CS	-70.665,46	TR	0,00
TIPOLOGIA 500 - ALTRE ENTRATE IN CONTO CAPITALE	RS	0,00	RR	0,00	R	0,00	EP	0,00
	CP	276.000,00	RC	203.220,01	A	210.553,06	CP	-65.446,94
	CS	276.000,00	TR	203.220,01	CS	-72.779,99	TR	7.333,05
TITOLO 4 - ENTRATE IN CONTO CAPITALE	RS	3.073.846,96	RR	2.347.270,44	R	-850,08	EP	725.726,44
	CP	7.120.903,42	RC	762.688,65	A	1.558.825,46	CP	-5.562.077,96
	CS	6.715.869,74	TR	3.109.959,09	CS	-3.605.910,65	TR	1.521.863,25

TITOLO 5 - ENTRATE DA RIDUZIONE DI ATTIVITÀ FINANZIARIE

TIPOLOGIA 400 - ALTRE ENTRATE PER RIDUZIONE DI ATTIVITÀ FINANZIARIE	RS	0,00	RR	0,00	R	0,00	EP	0,00
	CP	380.000,00	RC	0,00	A	180.000,00	CP	-200.000,00
	CS	330.000,00	TR	0,00	CS	-330.000,00	TR	180.000,00
TITOLO 5 - ENTRATE DA RIDUZIONE DI ATTIVITÀ FINANZIARIE	RS	0,00	RR	0,00	R	0,00	EP	0,00
	CP	380.000,00	RC	0,00	A	180.000,00	CP	-200.000,00
	CS	330.000,00	TR	0,00	CS	-330.000,00	TR	180.000,00

TITOLO 6 - ACCENSIONE PRESTITI

TIPOLOGIA 300 - ACCENSIONE MUTUI E ALTRI FINANZIAMENTI A MEDIO LUNGO TERMINE	RS	2.450,18	RR	2.450,18	R	0,00	EP	0,00
	CP	380.000,00	RC	180.000,00	A	180.000,00	CP	-200.000,00
	CS	382.450,18	TR	182.450,18	CS	-200.000,00	TR	0,00
TITOLO 6 - ACCENSIONE PRESTITI	RS	2.450,18	RR	2.450,18	R	0,00	EP	0,00
	CP	380.000,00	RC	180.000,00	A	180.000,00	CP	-200.000,00
	CS	382.450,18	TR	182.450,18	CS	-200.000,00	TR	0,00

TITOLO		DENOMINAZIONE	Residui attivi al 1/1/2025 (RS)		Riscossioni in conto residui (RR)		Riaccertamento residui (R)		Residui attivi da esercizi precedenti (EP=RS-RR+R)	
TIPOLOGIA	Previsioni definitive di competenza (CP)		Riscossioni in conto competenza (RC)		Accertamenti (A)		Maggiori o minori entrate di competenza = A-CP			
	Previsioni definitive di cassa (CS)		Totale riscossioni (TR=RR+RC)		Maggiori o minori entrate di cassa = TR-CS		Totale residui attivi da riportare (TR=EP+EC)			
TITOLO 7 - ANTICIPAZIONI DA ISTITUTO TESORIERE/CASSIERE										
TIPOLOGIA 100 - ANTICIPAZIONI DA ISTITUTO TESORIERE/CASSIERE			RS	0,00	RR	0,00	R	0,00	EP	0,00
			CP	500.000,00	RC	0,00	A	0,00	CP	-500.000,00
			CS	500.000,00	TR	0,00	CS	-500.000,00	TR	0,00
TITOLO 7 - ANTICIPAZIONI DA ISTITUTO TESORIERE/CASSIERE			RS	0,00	RR	0,00	R	0,00	EP	0,00
			CP	500.000,00	RC	0,00	A	0,00	CP	-500.000,00
			CS	500.000,00	TR	0,00	CS	-500.000,00	TR	0,00
TITOLO 9 - ENTRATE PER CONTO TERZI E PARTITE DI GIRO										
TIPOLOGIA 100 - ENTRATE PER PARTITE DI GIRO			RS	235,86	RR	235,86	R	0,00	EP	0,00
			CP	1.783.000,00	RC	971.635,90	A	971.635,90	CP	-811.364,10
			CS	1.733.000,00	TR	971.871,76	CS	-761.128,24	TR	0,00
TIPOLOGIA 200 - ENTRATE PER CONTO TERZI			RS	36.580,32	RR	1.570,12	R	-32.462,20	EP	2.548,00
			CP	615.000,00	RC	66.489,67	A	69.104,48	CP	-545.895,52
			CS	615.000,00	TR	68.059,79	CS	-546.940,21	TR	5.162,81
TITOLO 9 - ENTRATE PER CONTO TERZI E PARTITE DI GIRO			RS	36.816,18	RR	1.805,98	R	-32.462,20	EP	2.548,00
			CP	2.398.000,00	RC	1.038.125,57	A	1.040.740,38	CP	-1.357.259,62
			CS	2.348.000,00	TR	1.039.931,55	CS	-1.308.068,45	TR	5.162,81
TOTALE TITOLI										
			RS	4.262.764,22	RR	2.923.831,58	R	-203.831,14	EP	1.135.101,50
			CP	18.045.804,25	RC	8.393.457,82	A	10.011.453,27	CP	-8.034.350,98
			CS	17.622.052,72	TR	11.317.289,40	CS	-6.304.763,32	TR	2.753.096,95
TOTALE GENERALE ENTRATE										
			RS	4.262.764,22	RR	2.923.831,58	R	-203.831,14	EP	1.135.101,50
			CP	21.099.056,40	RC	8.393.457,82	A	10.011.453,27	CP	-11.087.603,13
			CS	20.057.595,69	TR	11.317.289,40	CS	-8.740.306,29	TR	2.753.096,95

Comune di Pisogne

Conto del bilancio 2025

RIEPILOGO GENERALE DELLE ENTRATE

TITOLO		DENOMINAZIONE	Residui attivi al 1/1/2025 (RS)		Riscossioni in conto residui (RR)		Riaccertamento residui (R)		Maggiori o minori entrate di competenza = A-CP		Residui attivi da esercizi precedenti (EP=RS-RR+R)	
TIPOLOGIA	Previsioni definitive di competenza (CP)		Riscossioni in conto competenza (RC)		Accertamenti (A)		Maggiori o minori entrate di competenza = A-CP		Residui attivi da esercizio di competenza (EC=A-RC)			
	Previsioni definitive di cassa (CS)		Totale riscossioni (TR=RR+RC)		Maggiori o minori entrate di cassa = TR-CS				Totale residui attivi da riportare (TR=EP+EC)			
FONDO PLURIENNALE VINCOLATO DI PARTE CORRENTE			102.103,79		Competenza							
FONDO PLURIENNALE VINCOLATO IN CONTO CAPITALE			2.290.134,30		Competenza							
AVANZO DI AMMINISTRAZIONE			661.014,06		Competenza							
FONDO DI CASSA			2.435.542,97		Cassa							
TITOLO 1 - ENTRATE CORRENTI DI NATURA TRIBUTARIA, CONTRIBUTIVA E PEREQUATIVA			RS	762.180,82	RR	334.422,78	R	-132.779,56			EP	294.978,48
			CP	4.571.307,00	RC	4.165.473,53	A	4.570.826,80	CP	-480,20	EC	405.353,27
			CS	4.460.840,20	TR	4.499.896,31	CS	39.056,11			TR	700.331,75
TITOLO 2 - TRASFERIMENTI CORRENTI			RS	125.717,59	RR	117.240,32	R	-453,85			EP	8.023,42
			CP	1.013.309,83	RC	713.778,28	A	789.125,62	CP	-224.184,21	EC	75.347,34
			CS	1.120.448,17	TR	831.018,60	CS	-289.429,57			TR	83.370,76
TITOLO 3 - ENTRATE EXTRATRIBUTARIE			RS	261.752,49	RR	120.641,88	R	-37.285,45			EP	103.825,16
			CP	1.682.284,00	RC	1.533.391,79	A	1.691.935,01	CP	9.651,01	EC	158.543,22
			CS	1.764.444,43	TR	1.654.033,67	CS	-110.410,76			TR	262.368,38
TITOLO 4 - ENTRATE IN CONTO CAPITALE			RS	3.073.846,96	RR	2.347.270,44	R	-850,08			EP	725.726,44
			CP	7.120.903,42	RC	762.688,65	A	1.558.825,46	CP	-5.562.077,96	EC	796.136,81
			CS	6.715.869,74	TR	3.109.959,09	CS	-3.605.910,65			TR	1.521.863,25
TITOLO 5 - ENTRATE DA RIDUZIONE DI ATTIVITÀ FINANZIARIE			RS	0,00	RR	0,00	R	0,00			EP	0,00
			CP	380.000,00	RC	0,00	A	180.000,00	CP	-200.000,00	EC	180.000,00
			CS	330.000,00	TR	0,00	CS	-330.000,00			TR	180.000,00
TITOLO 6 - ACCENSIONE PRESTITI			RS	2.450,18	RR	2.450,18	R	0,00			EP	0,00
			CP	380.000,00	RC	180.000,00	A	180.000,00	CP	-200.000,00	EC	0,00
			CS	382.450,18	TR	182.450,18	CS	-200.000,00			TR	0,00
TITOLO 7 - ANTICIPAZIONI DA ISTITUTO TESORIERE/CASSIERE			RS	0,00	RR	0,00	R	0,00			EP	0,00
			CP	500.000,00	RC	0,00	A	0,00	CP	-500.000,00	EC	0,00
			CS	500.000,00	TR	0,00	CS	-500.000,00			TR	0,00
TITOLO 9 - ENTRATE PER CONTO TERZI E PARTITE DI GIRO			RS	36.816,18	RR	1.805,98	R	-32.462,20			EP	2.548,00
			CP	2.398.000,00	RC	1.038.125,57	A	1.040.740,38	CP	-1.357.259,62	EC	2.614,81
			CS	2.348.000,00	TR	1.039.931,55	CS	-1.308.068,45			TR	5.162,81
TOTALE TITOLI			RS	4.262.764,22	RR	2.923.831,58	R	-203.831,14			EP	1.135.101,50
			CP	18.045.804,25	RC	8.393.457,82	A	10.011.453,27	CP	-8.034.350,98	EC	1.617.995,45
			CS	17.622.052,72	TR	11.317.289,40	CS	-6.304.763,32			TR	2.753.096,95

Comune di Pisogne - Conto del bilancio 2025 - Riepilogo generale delle entrate

TITOLO	DENOMINAZIONE	Residui attivi al 1/1/2025 (RS)	Riscossioni in conto residui (RR)	Riaccertamento residui (R)	Residui attivi da esercizi precedenti (EP=RS-RR+R)						
TIPOLOGIA		Previsioni definitive di competenza (CP)	Riscossioni in conto competenza (RC)	Accertamenti (A)	Residui attivi da esercizio di competenza (EC=A-RC)						
		Previsioni definitive di cassa (CS)	T totale riscossioni (TR=RR+RC)	Maggiori o minori entrate di cassa = TR-CS	Maggiori o minori entrate di competenza = A-CP	Totale residui attivi da riportare (TR=EP+EC)					
TOTALE GENERALE ENTRATE											
		RS	4.262.764,22	RR	2.923.831,58	R	-203.831,14	CP		EP	1.135.101,50
		CP	21.099.056,40	RC	8.393.457,82	A	10.011.453,27		-11.087.603,13	EC	1.617.995,45
		CS	20.057.595,69	TR	11.317.289,40	CS	-8.740.306,29			TR	2.753.096,95

Comune di Pisogne

Conto del bilancio 2025

GESTIONE DELLE SPESE

RIEPILOGO GENERALE DELLE SPESE

MISSIONE		DENOMINAZIONE				Residui passivi al 1/1/2025 (RS)		Pagamenti in conto residui (PR)		Riaccertamento residui (R)		Residui passivi da esercizi precedenti (EP=RS-PR+R-P)	
PROGRAMMA						Previsioni definitive di competenza (CP)		Pagamenti in conto competenza (PC)		Impegni (I)		Residui passivi da esercizio di competenza (EC=L-PC)	
TITOLO						Previsioni definitive di cassa (CS)		Totale pagamenti (TP=PR+PC)		Fondo pluriennale vincolato (FPV)		Totale residui passivi da riportare (TR=EP+EC)	
TITOLO 1 - SPESE CORRENTI													
		RS	1.504.042,45	PR	1.011.899,15	R	-180.055,79				EP	312.087,51	
		CP	6.845.293,86	PC	4.720.572,67	I	5.659.752,70	ECP		1.052.961,25	EC	939.180,03	
		CS	7.487.243,21	TP	5.732.471,82	FPV	132.579,91				TR	1.251.267,54	
TITOLO 2 - SPESE IN CONTO CAPITALE													
		RS	928.201,00	PR	903.828,33	R	-15.926,11				EP	8.446,56	
		CP	10.453.959,44	PC	2.248.081,74	I	2.825.213,94	ECP		6.284.185,64	EC	577.132,20	
		CS	7.778.664,87	TP	3.151.910,07	FPV	1.344.559,86				TR	585.578,76	
TITOLO 3 - SPESE PER INCREMENTO ATTIVITÀ FINANZIARIE													
		RS	0,00	PR	0,00	R	0,00				EP	0,00	
		CP	380.000,00	PC	180.000,00	I	180.000,00	ECP		200.000,00	EC	0,00	
		CS	380.000,00	TP	180.000,00	FPV	0,00				TR	0,00	
TITOLO 4 - RIMBORSO PRESTITI													
		RS	0,00	PR	0,00	R	0,00				EP	0,00	
		CP	521.803,10	PC	505.744,26	I	505.744,26	ECP		16.058,84	EC	0,00	
		CS	506.621,00	TP	505.744,26	FPV	0,00				TR	0,00	
TITOLO 5 - CHIUSURA ANTICIPAZIONI RICEVUTE DA ISTITUTO TESORIERE/CASSIERE													
		RS	0,00	PR	0,00	R	0,00				EP	0,00	
		CP	500.000,00	PC	0,00	I	0,00	ECP		500.000,00	EC	0,00	
		CS	500.000,00	TP	0,00	FPV	0,00				TR	0,00	
TITOLO 7 - USCITE PER CONTO TERZI E PARTITE DI GIRO													
		RS	145.380,75	PR	132.940,16	R	-6.837,56				EP	5.603,03	
		CP	2.398.000,00	PC	973.621,84	I	1.040.740,38	ECP		1.357.259,62	EC	67.118,54	
		CS	2.358.000,00	TP	1.106.562,00	FPV	0,00				TR	72.721,57	
TOTALE TITOLI SPESA													
		RS	2.577.624,20	PR	2.048.667,64	R	-202.819,46				EP	326.137,10	
		CP	21.099.056,40	PC	8.628.020,51	I	10.211.451,28	ECP		9.410.465,35	EC	1.583.430,77	
		CS	19.010.529,08	TP	10.676.688,15	FPV	1.477.139,77				TR	1.909.567,87	
TOTALE GENERALE SPESA													
		RS	2.577.624,20	PR	2.048.667,64	R	-202.819,46				EP	326.137,10	
		CP	21.099.056,40	PC	8.628.020,51	I	10.211.451,28	ECP		9.410.465,35	EC	1.583.430,77	
		CS	19.010.529,08	TP	10.676.688,15	FPV	1.477.139,77				TR	1.909.567,87	

MISSIONE	PROGRAMMA	TITOLO	DENOMINAZIONE	Residui passivi al 1/1/2025							Residui passivi da esercizi precedenti (EP=RS-PR+R-P)
				Residui passivi al 1/1/2025 (RS)	Previsioni definitive di competenza (CP)		Pagamenti in conto residui (PR)		Riaccertamento residui (R)	Economie di competenza (ECP=CP+FPV)	
					Previsioni definitive di competenza (CP)		Pagamenti in conto competenza (PC)				
				Previsioni definitive di cassa (CS)	Totale pagamenti (TP=PR+PC)		Fondo pluriennale vincolato (FPV)		Totale residui passivi da riportare (TR=EP+EC)		

MISSIONE 1 - MISSIONE 1 - SERVIZI ISTITUZIONALI, GENERALI E DI GESTIONE

PROGRAMMA 1 - PROGRAMMA 1 - ORGANI ISTITUZIONALI

TITOLO 1 - SPESE CORRENTI				RS	25.651,92	PR	23.072,36	R	-525,00		EP	2.054,56
				CP	210.858,79	PC	168.814,24	I	186.273,81	ECP	EC	17.459,57
				CS	231.713,74	TP	191.886,60	FPV	0,00		TR	19.514,13
TOTALE PROGRAMMA 1 - ORGANI ISTITUZIONALI				RS	25.651,92	PR	23.072,36	R	-525,00		EP	2.054,56
				CP	210.858,79	PC	168.814,24	I	186.273,81	ECP	EC	17.459,57
				CS	231.713,74	TP	191.886,60	FPV	0,00		TR	19.514,13

PROGRAMMA 2 - PROGRAMMA 2 - SEGRETERIA GENERALE

TITOLO 1 - SPESE CORRENTI				RS	18.851,89	PR	15.561,87	R	-1.120,02		EP	2.170,00
				CP	226.285,00	PC	166.997,12	I	188.803,74	ECP	EC	21.806,62
				CS	224.225,20	TP	182.558,99	FPV	8.765,00		TR	23.976,62
TOTALE PROGRAMMA 2 - SEGRETERIA GENERALE				RS	18.851,89	PR	15.561,87	R	-1.120,02		EP	2.170,00
				CP	226.285,00	PC	166.997,12	I	188.803,74	ECP	EC	21.806,62
				CS	224.225,20	TP	182.558,99	FPV	8.765,00		TR	23.976,62

PROGRAMMA 3 - PROGRAMMA 3 - GESTIONE ECONOMICA, FINANZIARIA, PROGRAMMAZIONE E PROVVEDITORATO

TITOLO 1 - SPESE CORRENTI				RS	10.454,20	PR	10.141,70	R	-312,50		EP	0,00
				CP	206.326,45	PC	191.272,26	I	198.252,63	ECP	EC	6.980,37
				CS	212.315,08	TP	201.413,96	FPV	2.700,00		TR	6.980,37
TITOLO 3 - SPESE PER INCREMENTO ATTIVITÀ FINANZIARIE				RS	0,00	PR	0,00	R	0,00		EP	0,00
				CP	380.000,00	PC	180.000,00	I	180.000,00	ECP	EC	0,00
				CS	380.000,00	TP	180.000,00	FPV	0,00		TR	0,00
TOTALE PROGRAMMA 3 - GESTIONE ECONOMICA, FINANZIARIA, PROGRAMMAZIONE E PROVVEDITORATO				RS	10.454,20	PR	10.141,70	R	-312,50		EP	0,00
				CP	586.326,45	PC	371.272,26	I	378.252,63	ECP	EC	6.980,37
				CS	592.315,08	TP	381.413,96	FPV	2.700,00		TR	6.980,37

MISSIONE		DENOMINAZIONE	Residui passivi al 1/1/2025 (RS)		Pagamenti cin conto residui (PR)		Riaccertamento residui (R)		Residui passivi da esercizi precedenti (EP=RS-PR+R-P)		
PROGRAMMA			Previsioni definitive di competenza (CP)		Pagamenti cin conto competenza (PC)		Economie di competenza (ECP=CP-I-FPV)		Residui passivi da esercizio di competenza (EC=I-PC)		
TITOLO			Previsioni definitive di cassa (CS)		Totale pagamenti (TP=PR+PC)		Fondo pluriennale vincolato (FPV)		Totale residui passivi da riportare (TR=EP+EC)		
PROGRAMMA 4 - PROGRAMMA 4 - GESTIONE DELLE ENTRATE TRIBUTARIE E SERVIZI FISCALI											
TITOLO 1 - SPESE CORRENTI			RS	123.716,64	PR	25.602,07	R	-48.847,05	EP	49.267,52	
			CP	118.565,00	PC	94.461,36	I	100.689,14	ECP	6.227,78	
			CS	139.231,60	TP	120.063,43	FPV	0,00	TR	55.495,30	
TOTALE PROGRAMMA 4 - GESTIONE DELLE ENTRATE TRIBUTARIE E SERVIZI FISCALI			RS	123.716,64	PR	25.602,07	R	-48.847,05	EP	49.267,52	
			CP	118.565,00	PC	94.461,36	I	100.689,14	ECP	6.227,78	
			CS	139.231,60	TP	120.063,43	FPV	0,00	TR	55.495,30	
PROGRAMMA 5 - PROGRAMMA 5 - GESTIONE DEI BENI DEMANIALI E PATRIMONIALI											
TITOLO 1 - SPESE CORRENTI			RS	127.345,97	PR	97.664,59	R	-21.418,97	EP	8.262,41	
			CP	529.808,00	PC	435.724,22	I	507.510,58	ECP	22.297,42	
			CS	639.976,12	TP	533.388,81	FPV	0,00	TR	80.048,77	
TITOLO 2 - SPESE IN CONTO CAPITALE			RS	142.168,67	PR	142.168,67	R	0,00	EP	0,00	
			CP	4.364.589,26	PC	163.952,10	I	190.117,44	ECP	3.990.545,65	
			CS	1.744.414,36	TP	306.120,77	FPV	183.926,17	TR	26.165,34	
TOTALE PROGRAMMA 5 - GESTIONE DEI BENI DEMANIALI E PATRIMONIALI			RS	269.514,64	PR	239.833,26	R	-21.418,97	EP	8.262,41	
			CP	4.894.397,26	PC	599.676,32	I	697.628,02	ECP	4.012.843,07	
			CS	2.384.390,48	TP	839.509,58	FPV	183.926,17	TR	106.214,11	
PROGRAMMA 6 - PROGRAMMA 6 - UFFICIO TECNICO											
TITOLO 1 - SPESE CORRENTI			RS	48.519,08	PR	19.818,23	R	-9.785,41	EP	18.915,44	
			CP	303.411,54	PC	269.702,10	I	275.045,85	ECP	11.795,15	
			CS	370.474,80	TP	289.520,33	FPV	16.570,54	TR	24.259,19	
TITOLO 2 - SPESE IN CONTO CAPITALE			RS	2.746,60	PR	0,00	R	-2.746,60	EP	0,00	
			CP	0,00	PC	0,00	I	0,00	ECP	0,00	
			CS	2.746,60	TP	0,00	FPV	0,00	TR	0,00	
TOTALE PROGRAMMA 6 - UFFICIO TECNICO			RS	51.265,68	PR	19.818,23	R	-12.532,01	EP	18.915,44	
			CP	303.411,54	PC	269.702,10	I	275.045,85	ECP	11.795,15	
			CS	373.221,40	TP	289.520,33	FPV	16.570,54	TR	24.259,19	

MISSIONE		DENOMINAZIONE										Residui passivi al 1/1/2025 (RS)		Pagamenti cin conto residui (PR)		Riaccertamento residui (R)		Residui passivi da esercizi precedenti (EP=RS-PR+R-P)				
PROGRAMMA												Previsioni definitive di competenza (CP)		Pagamenti cin conto competenza (PC)		Impegni (I)		Residui passivi da esercizio di competenza (EC=I-PC)				
TITOLO												Previsioni definitive di cassa (CS)		Totale pagamenti (TP=PR+PC)		Fondo pluriennale vincolato (FPV)		Totale residui passivi da riportare (TR=EP+EC)				
PROGRAMMA 7 - PROGRAMMA 7 - ELEZIONI E CONSULTAZIONI POPOLARI - ANAGRAFE E STATO CIVILE																						
TITOLO 1 - SPESE CORRENTI																						
		RS	5.157,23	PR	1.031,48	R	-206,12													EP	3.919,63	
		CP	94.790,00	PC	85.640,21	I	89.855,40	ECP													EC	4.215,19
		CS	99.519,63	TP	86.671,69	FPV	0,00													TR	8.134,82	
TOTALE PROGRAMMA 7 - ELEZIONI E CONSULTAZIONI POPOLARI - ANAGRAFE E STATO CIVILE																						
		RS	5.157,23	PR	1.031,48	R	-206,12													EP	3.919,63	
		CP	94.790,00	PC	85.640,21	I	89.855,40	ECP													EC	4.215,19
		CS	99.519,63	TP	86.671,69	FPV	0,00													TR	8.134,82	
PROGRAMMA 8 - PROGRAMMA 8 - STATISTICA E SISTEMI INFORMATIVI																						
TITOLO 1 - SPESE CORRENTI																						
		RS	0,00	PR	0,00	R	0,00													EP	0,00	
		CP	4.000,00	PC	0,00	I	0,00	ECP													EC	0,00
		CS	4.000,00	TP	0,00	FPV	0,00													TR	0,00	
TITOLO 2 - SPESE IN CONTO CAPITALE																						
		RS	4.787,46	PR	4.787,46	R	0,00													EP	0,00	
		CP	20.354,00	PC	1.165,45	I	5.369,55	ECP													EC	4.204,10
		CS	25.141,46	TP	5.952,91	FPV	6.374,50													TR	4.204,10	
TOTALE PROGRAMMA 8 - STATISTICA E SISTEMI INFORMATIVI																						
		RS	4.787,46	PR	4.787,46	R	0,00													EP	0,00	
		CP	24.354,00	PC	1.165,45	I	5.369,55	ECP													EC	4.204,10
		CS	29.141,46	TP	5.952,91	FPV	6.374,50													TR	4.204,10	
PROGRAMMA 10 - PROGRAMMA 10 - RISORSE UMANE																						
TITOLO 1 - SPESE CORRENTI																						
		RS	69.590,12	PR	43.875,96	R	-3.196,73													EP	22.517,43	
		CP	295.840,03	PC	144.481,76	I	183.208,10	ECP													EC	38.726,34
		CS	288.274,33	TP	188.357,72	FPV	78.681,13													TR	61.243,77	
TOTALE PROGRAMMA 10 - RISORSE UMANE																						
		RS	69.590,12	PR	43.875,96	R	-3.196,73													EP	22.517,43	
		CP	295.840,03	PC	144.481,76	I	183.208,10	ECP													EC	38.726,34
		CS	288.274,33	TP	188.357,72	FPV	78.681,13													TR	61.243,77	
Comune di Plesogne - Conto del bilancio 2025 - Gestione delle spese																						

MISSIONE		DENOMINAZIONE	Residui passivi al 1/1/2025		Pagamenti cin conto residui (PR)		Riaccertamento residui (R)		Residui passivi da esercizi precedenti (EP=RS-PR+R-P)			
PROGRAMMA	TITOLO		Previsioni definitive di competenza (CP)	Previsioni definitive di cassa (CS)	Pagamenti cin conto competenza (PC)	Totale pagamenti (TP=PR+PC)	Impegni (I)	Economie di competenza (ECP=CP-I-FPV)	Residui passivi da esercizio di competenza (EC=LPC)	Totale residui passivi da riportare (TR=EP+EC)		
PROGRAMMA 11 - PROGRAMMA 11 - ALTRI SERVIZI GENERALI												
TITOLO 1 - SPESE CORRENTI												
			RS	91.608,90	PR	73.008,74	R	-12.772,38		EP 5.827,78		
			CP	687.098,07	PC	307.784,00	I	381.926,94	ECP	EC 74.142,94		
			CS	704.638,12	TP	380.792,74	FPV	0,00		TR 79.970,72		
TOTALE PROGRAMMA 11 - ALTRI SERVIZI GENERALI												
			RS	91.608,90	PR	73.008,74	R	-12.772,38		EP 5.827,78		
			CP	687.098,07	PC	307.784,00	I	381.926,94	ECP	EC 74.142,94		
			CS	704.638,12	TP	380.792,74	FPV	0,00		TR 79.970,72		
TOTALE MISSIONE 1 - SERVIZI ISTITUZIONALI, GENERALI E DI GESTIONE												
			RS	670.598,68	PR	456.733,13	R	-100.930,78		EP 112.934,77		
			CP	7.441.926,14	PC	2.209.994,82	I	2.487.053,18	ECP	EC 277.058,36		
			CS	5.066.671,04	TP	2.666.727,95	FPV	297.017,34		TR 389.993,13		

MISSIONE		DENOMINAZIONE		Residui passivi al 1/1/2025		Pagamenti cin conto residui		Riaccertamento residui (R)		Residui passivi da esercizi precedenti (EP=RS-PR+R-P)	
PROGRAMMA				Previsioni definitive di competenza (CP)		Pagamenti cin conto competenza (PC)		Impegni (I)		Residui passivi da esercizio di competenza (EC=I-FPV)	
TITOLO				Previsioni definitive di cassa (CS)		Totale pagamenti (TP=PR+PC)		Fondo pluriennale vincolato (FPV)		Totale residui passivi da riportare (TR=EP+EC)	
MISSIONE 3 - MISSIONE 3 - ORDINE PUBBLICO E SICUREZZA											
PROGRAMMA 1 - PROGRAMMA 1 - POLIZIA LOCALE E AMMINISTRATIVA											
TITOLO 1 - SPESE CORRENTI											
				RS	19.133,34	PR	17.951,95	R	-379,39		EP
				CP	225.970,00	PC	174.936,55	I	193.359,52	ECP	EC
				CS	235.500,00	TP	192.888,50	FPV	3.000,00		TR
TOTALE PROGRAMMA 1 - POLIZIA LOCALE E AMMINISTRATIVA				RS	19.133,34	PR	17.951,95	R	-379,39		EP
				CP	225.970,00	PC	174.936,55	I	193.359,52	ECP	EC
				CS	235.500,00	TP	192.888,50	FPV	3.000,00		TR
TOTALE MISSIONE 3 - ORDINE PUBBLICO E SICUREZZA											
				RS	19.133,34	PR	17.951,95	R	-379,39		EP
				CP	225.970,00	PC	174.936,55	I	193.359,52	ECP	EC
				CS	235.500,00	TP	192.888,50	FPV	3.000,00		TR

MISSIONE	PROGRAMMA	TITOLO	DENOMINAZIONE	Residui passivi al 1/1/2025							Residui passivi da esercizi precedenti (EP=RS-PR+R-P)
				Residui passivi al 1/1/2025 (RS)	Pagamenti in conto residui (PR)		Riaccertamento residui (R)	Impegni (I)	Economie di competenza (ECP=CP+FPV)	Residui passivi da esercizio di competenza (EC=L-PC)	
					Previsioni definitive di competenza (CP)	Pagamenti in conto competenza (PC)					
				Previsioni definitive di cassa (CS)	Totale pagamenti (TP=PR+PC)				Totale residui passivi da riportare (TR=EP+EC)		

MISSIONE 4 - MISSIONE 4 - ISTRUZIONE E DIRITTO ALLO STUDIO

PROGRAMMA 1 - PROGRAMMA 1 - ISTRUZIONE PRESCOLASTICA

TITOLO 1 - SPESE CORRENTI												
RS	4.561,59	PR	3.436,10	R	-1.125,49		EP	0,00				
CP	120.982,00	PC	114.754,82	I	119.676,03	ECP	1.305,97	EC	4.921,21			
CS	123.982,00	TP	118.190,92	FPV	0,00		TR		4.921,21			
TOTALE PROGRAMMA 1 - ISTRUZIONE PRESCOLASTICA												
RS	4.561,59	PR	3.436,10	R	-1.125,49		EP	0,00				
CP	120.982,00	PC	114.754,82	I	119.676,03	ECP	1.305,97	EC	4.921,21			
CS	123.982,00	TP	118.190,92	FPV	0,00		TR		4.921,21			

PROGRAMMA 2 - PROGRAMMA 2 - ALTRI ORDINI DI ISTRUZIONE NON UNIVERSITARIA

TITOLO 1 - SPESE CORRENTI				RS	33.241,23	PR	27.525,15	R	-5.607,28		EP	108,80	
				CP	113.000,00	PC	78.658,39	I	112.491,52	ECP	508,48	EC	33.833,13
				CS	124.000,00	TP	106.183,54	FPV	0,00		TR		33.941,93
TITOLO 2 - SPESE IN CONTO CAPITALE				RS	2.853,00	PR	2.853,00	R	0,00		EP	0,00	
				CP	92.807,40	PC	75.401,97	I	75.401,97	ECP	15.530,68	EC	0,00
				CS	170.590,69	TP	78.254,97	FPV	1.874,75		TR		0,00
TOTALE PROGRAMMA 2 - ALTRI ORDINI DI ISTRUZIONE NON UNIVERSITARIA				RS	36.094,23	PR	30.378,15	R	-5.607,28		EP	108,80	
				CP	205.807,40	PC	154.060,36	I	187.893,49	ECP	16.039,16	EC	33.833,13
				CS	294.590,69	TP	184.438,51	FPV	1.874,75		TR		33.941,93

PROGRAMMA 5 - PROGRAMMA 5 - ISTRUZIONE TECNICA SUPERIORE

TITOLO 1 - SPESE CORRENTI				RS	1.005,79	PR	1.005,79	R	0,00		EP	0,00	
				CP	20.000,00	PC	6.097,67	I	6.097,67	ECP	13.902,33	EC	0,00
				CS	20.000,00	TP	7.103,46	FPV	0,00		TR		0,00
TOTALE PROGRAMMA 5 - ISTRUZIONE TECNICA SUPERIORE				RS	1.005,79	PR	1.005,79	R	0,00		EP	0,00	
				CP	20.000,00	PC	6.097,67	I	6.097,67	ECP	13.902,33	EC	0,00
				CS	20.000,00	TP	7.103,46	FPV	0,00		TR		0,00

MISSIONE		DENOMINAZIONE	Residui passivi al 1/1/2025 (RS)		Pagamenti cin conto residui (PR)		Riaccertamento residui (R)		Economie di competenza (ECP=CP-I-FPV)		Residui passivi da esercizi precedenti (EP=RS-PR+R-P)	
PROGRAMMA	TITOLO		Previsioni definitive di competenza (CP)		Pagamenti cin conto competenza (PC)		Impegni (I)		Totale residui passivi da riportare (TR=EP+EC)			
			Previsioni definitive di cassa (CS)		Totale pagamenti (TP=PR+PC)		Fondo pluriennale vincolato (FPV)					
PROGRAMMA 6 - PROGRAMMA 6 - SERVIZI AUSILIARI ALL'ISTRUZIONE												
TITOLO 1 - SPESE CORRENTI			RS	83.181,64	PR	79.597,60	R	-3.084,04			EP	500,00
			CP	433.646,00	PC	329.404,43	I	396.391,70	ECP	37.254,30	EC	66.987,27
			CS	480.823,08	TP	409.002,03	FPV	0,00			TR	67.487,27
TOTALE PROGRAMMA 6 - SERVIZI AUSILIARI ALL'ISTRUZIONE			RS	83.181,64	PR	79.597,60	R	-3.084,04			EP	500,00
			CP	433.646,00	PC	329.404,43	I	396.391,70	ECP	37.254,30	EC	66.987,27
			CS	480.823,08	TP	409.002,03	FPV	0,00			TR	67.487,27
PROGRAMMA 7 - PROGRAMMA 7 - DIRITTO ALLO STUDIO												
TITOLO 1 - SPESE CORRENTI			RS	19.550,00	PR	18.550,00	R	0,00			EP	1.000,00
			CP	34.050,00	PC	17.734,63	I	32.734,63	ECP	1.315,37	EC	15.000,00
			CS	53.600,00	TP	36.284,63	FPV	0,00			TR	16.000,00
TOTALE PROGRAMMA 7 - DIRITTO ALLO STUDIO			RS	19.550,00	PR	18.550,00	R	0,00			EP	1.000,00
			CP	34.050,00	PC	17.734,63	I	32.734,63	ECP	1.315,37	EC	15.000,00
			CS	53.600,00	TP	36.284,63	FPV	0,00			TR	16.000,00
TOTALE MISSIONE 4 - ISTRUZIONE E DIRITTO ALLO STUDIO			RS	144.393,25	PR	132.967,64	R	-9.816,81			EP	1.608,80
			CP	814.485,40	PC	622.051,91	I	742.793,52	ECP	69.817,13	EC	120.741,61
			CS	972.995,77	TP	755.019,55	FPV	1.874,75			TR	122.350,41
Comune di Pisoane - Conto del bilancio 2025 - Gestione delle spese												

MISSIONE	DENOMINAZIONE	Residui passivi al 1/1/2025		Pagamenti c/c conto residui		Riaccertamento residui (R)		Residui passivi da esercizi precedenti (EP=RS-PR+R-P)
		Previsioni definitive di competenza (CP)		Pagamenti c/c conto competenza (PC)		Impegni (I)		Residui passivi da esercizio di competenza (EC=I-PC)
		Previsioni definitive di cassa (CS)		Totale pagamenti (TP=PR+PC)		Fondo pluriennale vincolato (FPV)		Totale residui passivi da riportare (TR=EP+EC)

MISSIONE 6 - MISSIONE 6 - POLITICHE GIOVANILI, SPORT E TEMPO LIBERO

PROGRAMMA 1 - PROGRAMMA 1 - SPORT E TEMPO LIBERO

TITOLO 1 - SPESE CORRENTI		RS	16.169,02	PR	13.194,99	R	-2.774,03	EP	200,00
		CP	158.550,00	PC	114.421,70	I	148.323,88	EC	33.902,18
		CS	170.682,78	TP	127.616,69	FPV	0,00	TR	34.102,18

TITOLO 2 - SPESE IN CONTO CAPITALE		RS	477.269,95	PR	477.269,95	R	0,00	EP	0,00
		CP	958.467,14	PC	729.000,81	I	820.213,15	EC	91.212,34
		CS	1.435.737,09	TP	1.206.270,76	FPV	2.080,03	TR	91.212,34

TOTALE PROGRAMMA 1 - SPORT E TEMPO LIBERO		RS	493.438,97	PR	490.464,94	R	-2.774,03	EP	200,00
		CP	1.117.017,14	PC	843.422,51	I	968.537,03	EC	125.114,52
		CS	1.606.419,87	TP	1.333.887,45	FPV	2.080,03	TR	125.314,52

PROGRAMMA 2 - PROGRAMMA 2 - GIOVANI

TITOLO 1 - SPESE CORRENTI		RS	0,00	PR	0,00	R	0,00	EP	0,00
		CP	1.000,00	PC	0,00	I	0,00	EC	0,00
		CS	1.000,00	TP	0,00	FPV	0,00	TR	0,00

TOTALE PROGRAMMA 2 - GIOVANI		RS	0,00	PR	0,00	R	0,00	EP	0,00
		CP	1.000,00	PC	0,00	I	0,00	EC	0,00
		CS	1.000,00	TP	0,00	FPV	0,00	TR	0,00

TOTALE MISSIONE 6 - POLITICHE GIOVANILI, SPORT E TEMPO LIBERO		RS	493.438,97	PR	490.464,94	R	-2.774,03	EP	200,00
		CP	1.118.017,14	PC	843.422,51	I	968.537,03	EC	125.114,52
		CS	1.607.419,87	TP	1.333.887,45	FPV	2.080,03	TR	125.314,52

MISSIONE	PROGRAMMA	TITOLO	DENOMINAZIONE	Residui passivi al 1/1/2025							Residui passivi da esercizi precedenti (EP=RS-PR+R-P)
				Residui passivi al 1/1/2025 (RS)	Previsioni definitive di competenza (CP)	Pagamenti in conto residui (PR)	Impegni (I)	Riaccertamento residui (R)	Economie di competenza (ECP=CP+FPV)	Residui passivi da esercizio di competenza (EC=L-PC)	

MISSIONE 8 - MISSIONE 8 - ASSETTO DEL TERRITORIO ED EDILIZIA ABITATIVA													
PROGRAMMA 1 - PROGRAMMA 1 - URBANISTICA E ASSETTO DEL TERRITORIO													
TITOLO 1 - SPESE CORRENTI													
				RS	11.883,60	PR	9.171,73	R	-2.711,87		EP	0,00	
				CP	61.855,98	PC	354,27	I	39.075,79	ECP	9.781,33	EC	38.721,52
				CS	58.500,00	TP	9.526,00	FPV	12.998,86		TR		38.721,52
TITOLO 2 - SPESE IN CONTO CAPITALE													
				RS	38.727,80	PR	26.081,00	R	-8.646,80		EP		4.000,00
				CP	293.445,88	PC	110.473,12	I	218.362,20	ECP	71.957,85	EC	107.889,08
				CS	486.233,62	TP	136.554,12	FPV	3.125,83		TR		111.889,08
TOTALE PROGRAMMA 1 - URBANISTICA E ASSETTO DEL TERRITORIO													
				RS	50.611,40	PR	35.252,73	R	-11.358,67		EP		4.000,00
				CP	355.301,86	PC	110.827,39	I	257.437,99	ECP	81.739,18	EC	146.610,60
				CS	544.733,62	TP	146.080,12	FPV	16.124,69		TR		150.610,60
TOTALE MISSIONE 8 - ASSETTO DEL TERRITORIO ED EDILIZIA ABITATIVA													
				RS	50.611,40	PR	35.252,73	R	-11.358,67		EP		4.000,00
				CP	355.301,86	PC	110.827,39	I	257.437,99	ECP	81.739,18	EC	146.610,60
				CS	544.733,62	TP	146.080,12	FPV	16.124,69		TR		150.610,60

MISSIONE	PROGRAMMA	TITOLO	DENOMINAZIONE		Residui passivi al 1/1/2025		Pagamenti c/c conto residui		Riaccertamento residui (R)		Residui passivi da esercizi precedenti (EP=RS-PR+R-P)	
					Previsioni definitive di competenza (CP)		Pagamenti c/c conto competenza (PC)		Impegni (I)		Economie di competenza (ECP=CP-I-FPV)	
					Previsioni definitive di cassa (CS)		Totale pagamenti (TP=PR+PC)		Fondo pluriennale vincolato (FPV)		Totale residui passivi da riportare (TR=EP+EC)	

MISSIONE 9 - MISSIONE 9 - SVILUPPO SOSTENIBILE E TUTELA DEL TERRITORIO E DELL'AMBIENTE

PROGRAMMA 1 - PROGRAMMA 1 - DIFESA DEL SUOLO

TITOLO 2 - SPESE IN CONTO CAPITALE												
			RS	0,00	PR	0,00	R	0,00			EP	0,00
			CP	11.144,91	PC	11.099,99	I	11.099,99	ECP		44,92	0,00
			CS	36.100,00	TP	11.099,99	FPV	0,00			TR	0,00
TOTALE PROGRAMMA 1 - DIFESA DEL SUOLO												
			RS	0,00	PR	0,00	R	0,00			EP	0,00
			CP	11.144,91	PC	11.099,99	I	11.099,99	ECP		44,92	0,00
			CS	36.100,00	TP	11.099,99	FPV	0,00			TR	0,00

PROGRAMMA 2 - PROGRAMMA 2 - TUTELA, VALORIZZAZIONE E RECUPERO AMBIENTALE

TITOLO 1 - SPESE CORRENTI												
			RS	8.600,48	PR	5.986,32	R	-2.614,16			EP	0,00
			CP	55.450,00	PC	11.280,79	I	12.113,51	ECP		43.336,49	832,72
			CS	64.050,48	TP	17.267,11	FPV	0,00			TR	832,72
TITOLO 2 - SPESE IN CONTO CAPITALE												
			RS	94.302,28	PR	90.826,19	R	0,00			EP	3.476,09
			CP	1.269.685,66	PC	512.219,97	I	557.691,16	ECP		4.756,93	45.471,19
			CS	1.606.076,22	TP	603.046,16	FPV	707.237,57			TR	48.947,28
TOTALE PROGRAMMA 2 - TUTELA, VALORIZZAZIONE E RECUPERO AMBIENTALE												
			RS	102.902,76	PR	96.812,51	R	-2.614,16			EP	3.476,09
			CP	1.325.135,66	PC	523.500,76	I	569.804,67	ECP		48.093,42	46.303,91
			CS	1.670.126,70	TP	620.313,27	FPV	707.237,57			TR	49.780,00

PROGRAMMA 3 - PROGRAMMA 3 - RIFIUTI

TITOLO 1 - SPESE CORRENTI												
			RS	257.723,49	PR	230.014,20	R	-5.201,64			EP	22.507,65
			CP	994.667,00	PC	795.181,55	I	970.974,82	ECP		23.692,18	175.793,27
			CS	1.170.738,11	TP	1.025.195,75	FPV	0,00			TR	198.300,92
TOTALE PROGRAMMA 3 - RIFIUTI												
			RS	257.723,49	PR	230.014,20	R	-5.201,64			EP	22.507,65
			CP	994.667,00	PC	795.181,55	I	970.974,82	ECP		23.692,18	175.793,27
			CS	1.170.738,11	TP	1.025.195,75	FPV	0,00			TR	198.300,92

MISSIONE		DENOMINAZIONE	Residui passivi al 1/1/2025		Pagamenti cin conto residui		Riaccertamento residui (R)		Residui passivi da esercizi precedenti (EP=RS-PR+R-P)	
PROGRAMMA	TITOLO		(RS)		(PR)		(I)		di competenza (EC=L-PC)	
			Previsioni definitive di competenza (CP)		Pagamenti cin conto competenza (PC)		Impegni (I)		Economie di competenza (ECP=CP-LFPV)	
			Previsioni definitive di cassa (CS)		Totale pagamenti (TP=PR+PC)		Fondo pluriennale vincolato (FPV)		Totale residui passivi da riportare (TR=EP+EC)	
PROGRAMMA 4 - PROGRAMMA 4 - SERVIZIO IDRICO INTEGRATO										
TITOLO 1 - SPESE CORRENTI			RS	12.200,00	PR	12.200,00	R	0,00	EP	0,00
			CP	12.200,00	PC	12.200,00	I	12.200,00	ECP	0,00
			CS	24.400,00	TP	24.400,00	FPV	0,00	TR	0,00
TITOLO 2 - SPESE IN CONTO CAPITALE			RS	2.904,72	PR	0,00	R	-2.904,72	EP	0,00
			CP	8.528,71	PC	0,00	I	0,00	ECP	0,00
			CS	11.433,43	TP	0,00	FPV	0,00	TR	0,00
TOTALE PROGRAMMA 4 - SERVIZIO IDRICO INTEGRATO			RS	15.104,72	PR	12.200,00	R	-2.904,72	EP	0,00
			CP	20.728,71	PC	12.200,00	I	12.200,00	ECP	0,00
			CS	35.833,43	TP	24.400,00	FPV	0,00	TR	0,00
PROGRAMMA 5 - PROGRAMMA 5 - AREE PROTETTE, PARCHI NATURALI, PROTEZIONE NATURALISTICA E FORESTAZIONE										
TITOLO 1 - SPESE CORRENTI			RS	1.285,00	PR	1.285,00	R	0,00	EP	0,00
			CP	8.718,00	PC	7.880,00	I	8.380,00	ECP	500,00
			CS	9.785,00	TP	9.165,00	FPV	0,00	TR	500,00
TITOLO 2 - SPESE IN CONTO CAPITALE			RS	32.728,45	PR	32.727,18	R	-1,27	EP	0,00
			CP	220.947,60	PC	65.855,60	I	65.855,60	ECP	0,00
			CS	201.692,18	TP	98.582,78	FPV	0,00	TR	0,00
TOTALE PROGRAMMA 5 - AREE PROTETTE, PARCHI NATURALI, PROTEZIONE NATURALISTICA E FORESTAZIONE			RS	34.013,45	PR	34.012,18	R	-1,27	EP	0,00
			CP	229.665,60	PC	73.735,60	I	74.235,60	ECP	500,00
			CS	211.477,18	TP	107.747,78	FPV	0,00	TR	500,00
PROGRAMMA 7 - PROGRAMMA 7 - SVILUPPO SOSTENIBILE TERRITORIO MONTANO PICCOLI COMUNI										
TITOLO 2 - SPESE IN CONTO CAPITALE			RS	5.620,87	PR	5.620,87	R	0,00	EP	0,00
			CP	314.033,80	PC	42.239,37	I	66.632,18	ECP	24.392,81
			CS	235.767,67	TP	47.860,24	FPV	183.245,82	TR	24.392,81
TOTALE PROGRAMMA 7 - SVILUPPO SOSTENIBILE TERRITORIO MONTANO PICCOLI COMUNI			RS	5.620,87	PR	5.620,87	R	0,00	EP	0,00
			CP	314.033,80	PC	42.239,37	I	66.632,18	ECP	24.392,81
			CS	235.767,67	TP	47.860,24	FPV	183.245,82	TR	24.392,81
Comune di Pisogne - Conto del bilancio 2025 - Gestione delle spese										

MISSIONE		DENOMINAZIONE		Residui passivi al 1/1/2025		Pagamenti c/cin conto residui		Riaccertamento residui (R)		Residui passivi da esercizi precedenti (EP=RS-PR+R-P)		
PROGRAMMA	TITOLO			(RS)		(PR)		(I)		di competenza (EC=I-PC)		
				Previsioni definitive di competenza (CP)	Previsioni definitive di cassa	Pagamenti c/cin conto competenza (PC)	Totale pagamenti (TP=PR+PC)	Fondo pluriennale vincolato (FPV)	Economie di competenza (ECP=CP-I-FPV)	Totale residui passivi da riportare (TR=EP+EC)		
MISSIONE 10 - MISSIONE 10 - TRASPORTI E DIRITTO ALLA MOBILITÀ												
PROGRAMMA 5 - PROGRAMMA 5 - VIABILITÀ E INFRASTRUTTURE STRADALI												
TITOLO 1 - SPESE CORRENTI				RS	262.619,06	PR	72.979,51	R	-28.309,06		EP	161.330,49
			CP	324.100,00	PC	236.591,02	I	308.754,95	ECP	15.345,05	EC	72.163,93
			CS	583.927,89	TP	309.570,53	FPV	0,00			TR	233.494,42
TITOLO 2 - SPESE IN CONTO CAPITALE				RS	111.821,96	PR	109.224,77	R	-1.626,72		EP	970,47
			CP	1.268.714,79	PC	405.186,26	I	583.597,32	ECP	627.640,76	EC	178.411,06
			CS	1.440.501,72	TP	514.411,03	FPV	57.476,71			TR	179.381,53
TOTALE PROGRAMMA 5 - VIABILITÀ E INFRASTRUTTURE STRADALI				RS	374.441,02	PR	182.204,28	R	-29.935,78		EP	162.300,96
			CP	1.592.814,79	PC	641.777,28	I	892.352,27	ECP	642.985,81	EC	250.574,99
			CS	2.024.429,61	TP	823.981,56	FPV	57.476,71			TR	412.875,95
TOTALE MISSIONE 10 - TRASPORTI E DIRITTO ALLA MOBILITÀ				RS	374.441,02	PR	182.204,28	R	-29.935,78		EP	162.300,96
			CP	1.592.814,79	PC	641.777,28	I	892.352,27	ECP	642.985,81	EC	250.574,99
			CS	2.024.429,61	TP	823.981,56	FPV	57.476,71			TR	412.875,95

Comune di Disomano - Conto del bilancio 2025 - Gestione delle sneae

MISSIONE		DENOMINAZIONE	Residui passivi al 1/1/2025		Pagamenti cin conto residui		Riaccertamento residui (R)		Residui passivi da esercizi precedenti (EP=RS-PR+R-P)		
PROGRAMMA	TITOLO		(RS)		(PR)						
			Previsioni definitive di competenza (CP)	Previsioni definitive di cassa (CS)	Pagamenti cin conto competenza (PC)	Totale pagamenti (TP=PR+PC)	Fondo pluriennale vincolato (FPV)	Economie di competenza (ECP=CP-I-FPV)	Residui passivi da esercizio di competenza (EC=I-PC)	Totale residui passivi da riportare (TR=EP+EC)	
MISSIONE 11 - MISSIONE 11 - SOCCORSO CIVILE											
PROGRAMMA 1 - PROGRAMMA 1 - SISTEMA DI PROTEZIONE CIVILE											
TITOLO 1 - SPESE CORRENTI											
			RS	1.000,00	PR	0,00	R	-1.000,00		EP	0,00
			CP	11.400,00	PC	9.900,00	I	9.900,00	ECP	1.500,00	0,00
			CS	12.400,00	TP	9.900,00	FPV	0,00		TR	0,00
TOTALE PROGRAMMA 1 - SISTEMA DI PROTEZIONE CIVILE			RS	1.000,00	PR	0,00	R	-1.000,00		EP	0,00
			CP	11.400,00	PC	9.900,00	I	9.900,00	ECP	1.500,00	0,00
			CS	12.400,00	TP	9.900,00	FPV	0,00		TR	0,00
TOTALE MISSIONE 11 - SOCCORSO CIVILE											
			RS	1.000,00	PR	0,00	R	-1.000,00		EP	0,00
			CP	11.400,00	PC	9.900,00	I	9.900,00	ECP	1.500,00	0,00
			CS	12.400,00	TP	9.900,00	FPV	0,00		TR	0,00

Comune di Pisoane - Conto del bilancio 2025 - Gestione delle spese

MISSIONE	PROGRAMMA	TITOLO	DENOMINAZIONE	Residui passivi al 1/1/2025							Residui passivi da esercizi precedenti (EP=RS-PR+R-P)
				Residui passivi al 1/1/2025 (RS)	Pagamenti definitivi di competenza (CP)		Pagamenti in conto residui (PR)	Impegni (I)	Economie di competenza (ECP=CP+FPV)	Residui passivi da esercizio di competenza (EC=L-PC)	
					Previsioni definitive di competenza (CP)	Totale pagamenti (TP=PR+PC)					
				Previsioni definitive di cassa (CS)					Totale residui passivi da riportare (TR=EP+EC)		

MISSIONE 12 - MISSIONE 12 - DIRITTI SOCIALI, POLITICHE SOCIALI E FAMIGLIA

PROGRAMMA 1 - PROGRAMMA 1 - INTERVENTI PER L'INFANZIA E I MINORI E PER ASILI NIDO

TITOLO 1 - SPESE CORRENTI												
				RS	6.657,01	PR	710,47	R	-5.946,54		EP	0,00
				CP	35.276,00	PC	23.302,24	I	28.888,35	ECP	EC	5.586,11
				CS	33.614,00	TP	24.012,71	FPV	0,00		TR	5.586,11
TOTALE PROGRAMMA 1 - INTERVENTI PER L'INFANZIA E I MINORI E PER ASILI NIDO				RS	6.657,01	PR	710,47	R	-5.946,54		EP	0,00
				CP	35.276,00	PC	23.302,24	I	28.888,35	ECP	EC	5.586,11
				CS	33.614,00	TP	24.012,71	FPV	0,00		TR	5.586,11

PROGRAMMA 2 - PROGRAMMA 2 - INTERVENTI PER LA DISABILITÀ

TITOLO 1 - SPESE CORRENTI												
				RS	60.519,35	PR	56.059,21	R	-4.460,14		EP	0,00
				CP	200.500,00	PC	136.036,91	I	190.131,59	ECP	EC	54.094,68
				CS	197.500,00	TP	192.096,12	FPV	0,00		TR	54.094,68
TOTALE PROGRAMMA 2 - INTERVENTI PER LA DISABILITÀ				RS	60.519,35	PR	56.059,21	R	-4.460,14		EP	0,00
				CP	200.500,00	PC	136.036,91	I	190.131,59	ECP	EC	54.094,68
				CS	197.500,00	TP	192.096,12	FPV	0,00		TR	54.094,68

PROGRAMMA 3 - PROGRAMMA 3 - INTERVENTI PER GLI ANZIANI

TITOLO 1 - SPESE CORRENTI												
				RS	31.777,43	PR	22.842,75	R	-8.934,68		EP	0,00
				CP	179.000,00	PC	113.911,55	I	146.188,44	ECP	EC	32.276,89
				CS	192.207,27	TP	136.754,30	FPV	0,00		TR	32.276,89
TOTALE PROGRAMMA 3 - INTERVENTI PER GLI ANZIANI				RS	31.777,43	PR	22.842,75	R	-8.934,68		EP	0,00
				CP	179.000,00	PC	113.911,55	I	146.188,44	ECP	EC	32.276,89
				CS	192.207,27	TP	136.754,30	FPV	0,00		TR	32.276,89

MISSIONE		DENOMINAZIONE	Residui passivi al 1/1/2025		Pagamenti cin conto residui (PR)		Riaccertamento residui (R)		Residui passivi da esercizi precedenti (EP=RS-PR+R-P)		
PROGRAMMA	TITOLO		Previsioni definitive di competenza (CP)		Pagamenti cin conto competenza (PC)		Impegni (I)		Residui passivi da esercizio di competenza (EC=L-PC)		
			Economie di competenza (ECP=CP-I-FPV)		Fondo pluriennale vincolato (FPV)		Totale residui passivi da riportare (TR=EP+EC)				
PROGRAMMA 5 - PROGRAMMA 5 - INTERVENTI PER LE FAMIGLIE											
TITOLO 1 - SPESE CORRENTI			RS	29.358,02	PR	26.126,32	R	-1.031,70	EP	2.200,00	
			CP	68.800,00	PC	36.334,87	I	63.900,00	EC	27.565,13	
			CS	94.776,32	TP	62.461,19	FPV	0,00	TR	29.765,13	
TOTALE PROGRAMMA 5 - INTERVENTI PER LE FAMIGLIE			RS	29.358,02	PR	26.126,32	R	-1.031,70	EP	2.200,00	
			CP	68.800,00	PC	36.334,87	I	63.900,00	EC	27.565,13	
			CS	94.776,32	TP	62.461,19	FPV	0,00	TR	29.765,13	
PROGRAMMA 6 - PROGRAMMA 6 - INTERVENTI PER IL DIRITTO ALLA CASA											
TITOLO 1 - SPESE CORRENTI			RS	5.663,25	PR	2.708,45	R	0,00	EP	2.954,80	
			CP	5.600,00	PC	849,48	I	2.596,43	EC	1.746,95	
			CS	11.263,25	TP	3.557,93	FPV	0,00	TR	4.701,75	
TOTALE PROGRAMMA 6 - INTERVENTI PER IL DIRITTO ALLA CASA			RS	5.663,25	PR	2.708,45	R	0,00	EP	2.954,80	
			CP	5.600,00	PC	849,48	I	2.596,43	EC	1.746,95	
			CS	11.263,25	TP	3.557,93	FPV	0,00	TR	4.701,75	
PROGRAMMA 7 - PROGRAMMA 7 - PROGRAMMAZIONE E GOVERNO DELLA RETE DEI SERVIZI SOCIO SANITARI E SOCIALI											
TITOLO 1 - SPESE CORRENTI			RS	12.053,23	PR	12.053,23	R	0,00	EP	0,00	
			CP	328.270,00	PC	301.705,41	I	316.422,98	EC	14.717,57	
			CS	330.500,00	TP	313.758,64	FPV	2.700,00	TR	14.717,57	
TOTALE PROGRAMMA 7 - PROGRAMMAZIONE E GOVERNO DELLA RETE DEI SERVIZI SOCIO SANITARI E SOCIALI			RS	12.053,23	PR	12.053,23	R	0,00	EP	0,00	
			CP	328.270,00	PC	301.705,41	I	316.422,98	EC	14.717,57	
			CS	330.500,00	TP	313.758,64	FPV	2.700,00	TR	14.717,57	
PROGRAMMA 8 - PROGRAMMA 8 - COOPERAZIONE E ASSOCIAZIONISMO											
TITOLO 1 - SPESE CORRENTI			RS	0,00	PR	0,00	R	0,00	EP	0,00	
			CP	5.000,00	PC	4.600,00	I	4.600,00	EC	0,00	
			CS	5.000,00	TP	4.600,00	FPV	0,00	TR	0,00	
TOTALE PROGRAMMA 8 - COOPERAZIONE E ASSOCIAZIONISMO			RS	0,00	PR	0,00	R	0,00	EP	0,00	
			CP	5.000,00	PC	4.600,00	I	4.600,00	EC	0,00	
			CS	5.000,00	TP	4.600,00	FPV	0,00	TR	0,00	

MISSIONE	DENOMINAZIONE				Residui passivi al 1/1/2025 (RS)	Pagamenti cin conto residui (PR)	Riaccertamento residui (R)	Economie di competenza (ECP=CP-I-FPV)	Residui passivi da esercizi precedenti (EP=RS-PR+R-P)
PROGRAMMA					Previsioni definitive di competenza (CP)	Pagamenti cin conto competenza (PC)	Impegni (I)		Residui passivi da esercizio di competenza (EC=L-PC)
TITOLO					Previsioni definitive di cassa (CS)	Totale pagamenti (TP=PR+PC)	Fondo pluriennale vincolato (FPV)		Totale residui passivi da riportare (TR=EP+EC)
MISSIONE 14 - MISSIONE 14 - SVILUPPO ECONOMICO E COMPETITIVITÀ									
PROGRAMMA 2 - PROGRAMMA 2 - COMMERCIO - RETI DISTRIBUTIVE - TUTELA DEI CONSUMATORI									
TITOLO 1 - SPESE CORRENTI									
TOTALE PROGRAMMA 2 - COMMERCIO - RETI DISTRIBUTIVE - TUTELA DEI CONSUMATORI									
TOTALE MISSIONE 14 - SVILUPPO ECONOMICO E COMPETITIVITÀ									

MISSIONE		DENOMINAZIONE	Residui passivi al 1/1/2025		Pagamenti cin conto residui		Riaccertamento residui (R)		Residui passivi da esercizi precedenti (EP=RS-PR+R-P)	
PROGRAMMA	TITOLO		(RS)		(PR)					
			Previsioni definitive di competenza (CP)		Pagamenti cin conto competenza (PC)		Impegni (I)		Economie di competenza (ECP=CP-I-FPV)	
			Previsioni definitive di cassa (CS)		Totale pagamenti (TP=PR+PC)		Fondo pluriennale vincolato (FPV)		Totale residui passivi da riportare (TR=EP+EC)	
MISSIONE 20 - MISSIONE 20 - FONDI E ACCANTONAMENTI										
PROGRAMMA 1 - PROGRAMMA 1 - FONDO DI RISERVA										
TITOLO 1 - SPESE CORRENTI			RS	0,00	PR	0,00	R	0,00	EP	0,00
			CP	3.310,06	PC	0,00	I	0,00	ECP	0,00
			CS	24.950,00	TP	0,00	FPV	0,00	TR	0,00
TOTALE PROGRAMMA 1 - FONDO DI RISERVA			RS	0,00	PR	0,00	R	0,00	EP	0,00
			CP	3.310,06	PC	0,00	I	0,00	ECP	0,00
			CS	24.950,00	TP	0,00	FPV	0,00	TR	0,00
PROGRAMMA 2 - PROGRAMMA 2 - FONDO CREDITI DI DUBBIA ESIGIBILITÀ										
TITOLO 1 - SPESE CORRENTI			RS	0,00	PR	0,00	R	0,00	EP	0,00
			CP	198.054,94	PC	0,00	I	0,00	ECP	0,00
			CS	0,00	TP	0,00	FPV	0,00	TR	0,00
TOTALE PROGRAMMA 2 - FONDO CREDITI DI DUBBIA ESIGIBILITÀ			RS	0,00	PR	0,00	R	0,00	EP	0,00
			CP	198.054,94	PC	0,00	I	0,00	ECP	0,00
			CS	0,00	TP	0,00	FPV	0,00	TR	0,00
PROGRAMMA 3 - PROGRAMMA 3 - ALTRI FONDI										
TITOLO 1 - SPESE CORRENTI			RS	0,00	PR	0,00	R	0,00	EP	0,00
			CP	114.374,00	PC	0,00	I	0,00	ECP	0,00
			CS	0,00	TP	0,00	FPV	0,00	TR	0,00
TOTALE PROGRAMMA 3 - ALTRI FONDI			RS	0,00	PR	0,00	R	0,00	EP	0,00
			CP	114.374,00	PC	0,00	I	0,00	ECP	0,00
			CS	0,00	TP	0,00	FPV	0,00	TR	0,00
TOTALE MISSIONE 20 - FONDI E ACCANTONAMENTI										
			RS	0,00	PR	0,00	R	0,00	EP	0,00
			CP	315.739,00	PC	0,00	I	0,00	ECP	0,00
			CS	24.950,00	TP	0,00	FPV	0,00	TR	0,00

MISSIONE		DENOMINAZIONE				Residui passivi al 1/1/2025		Pagamenti cin conto residui		Riaccertamento residui (R)		Residui passivi da esercizi precedenti (EP=RS-PR+R-P)			
PROGRAMMA	TITOLO					Previsioni definitive di competenza (CP)		Pagamenti cin conto competenza (PC)		Impegni (I)		Economie di competenza (ECP=CP-I-FPV)		Residui passivi da esercizio di competenza (EC=I-PC)	
						Previsioni definitive di cassa (CS)		Totale pagamenti (TP=PR+PC)		Fondo pluriennale vincolato (FPV)		Totale residui passivi da riportare (TR=EP+EC)			
MISSIONE 50 - MISSIONE 50 - DEBITO PUBBLICO															
PROGRAMMA 1 - PROGRAMMA 1 - QUOTA INTERESSI AMMORTAMENTO MUTUI E PRESTITI OBBLIGAZIONARI															
TITOLO 1 - SPESE CORRENTI															
		RS	0,00	PR	0,00	R	0,00			EP	0,00				
		CP	151.100,00	PC	150.404,18	I	150.404,18	ECP	695,82	EC	0,00				
		CS	151.100,00	TP	150.404,18	FPV	0,00			TR	0,00				
TOTALE PROGRAMMA 1 - QUOTA INTERESSI AMMORTAMENTO MUTUI E PRESTITI OBBLIGAZIONARI															
		RS	0,00	PR	0,00	R	0,00			EP	0,00				
		CP	151.100,00	PC	150.404,18	I	150.404,18	ECP	695,82	EC	0,00				
		CS	151.100,00	TP	150.404,18	FPV	0,00			TR	0,00				
PROGRAMMA 2 - PROGRAMMA 2 - QUOTA CAPITALE AMMORTAMENTO MUTUI E PRESTITI OBBLIGAZIONARI															
TITOLO 4 - RIMBORSO PRESTITI															
		RS	0,00	PR	0,00	R	0,00			EP	0,00				
		CP	521.803,10	PC	505.744,26	I	505.744,26	ECP	16.058,84	EC	0,00				
		CS	506.621,00	TP	505.744,26	FPV	0,00			TR	0,00				
TOTALE PROGRAMMA 2 - QUOTA CAPITALE AMMORTAMENTO MUTUI E PRESTITI OBBLIGAZIONARI															
		RS	0,00	PR	0,00	R	0,00			EP	0,00				
		CP	521.803,10	PC	505.744,26	I	505.744,26	ECP	16.058,84	EC	0,00				
		CS	506.621,00	TP	505.744,26	FPV	0,00			TR	0,00				
TOTALE MISSIONE 50 - DEBITO PUBBLICO															
		RS	0,00	PR	0,00	R	0,00			EP	0,00				
		CP	672.903,10	PC	656.148,44	I	656.148,44	ECP	16.754,66	EC	0,00				
		CS	657.721,00	TP	656.148,44	FPV	0,00			TR	0,00				

Comune di Pisoane - Conto del bilancio 2025 - Gestione delle spese

Comune di Pisogne

Conto del bilancio 2025

RIEPILOGO GENERALE DELLE SPESE PER MISSIONI

MISSIONE		DENOMINAZIONE		Residui passivi al 1/1/2025		Pagamenti in conto residui		Riaccertamento residui (R)		Residui passivi da esercizi precedenti (EP=RS-PR+R-P)	
PROGRAMMA	TITOLO			(RS)		(PR)		(R)		(EP)	
				Previsioni definitive di competenza (CP)	Previsioni definitive di cassa (CS)	Pagamenti in conto competenza (PC)	Totale pagamenti (TP=PR+PC)	Impegni (I)	Economie di competenza (ECP=CP-I-FPV)	Residui passivi da esercizio di competenza (EC=I-PC)	Totale residui passivi da riportare (TR=EP+EC)
MISSIONE 1 - SERVIZI ISTITUZIONALI, GENERALI E DI GESTIONE				RS	670.598,68	PR	456.733,13	R	-100.930,78	EP	112.934,77
				CP	7.441.926,14	PC	2.209.994,82	I	2.487.053,18	EC	277.058,36
				CS	5.066.671,04	TP	2.666.727,95	FPV	297.017,34	TR	389.993,13
MISSIONE 3 - ORDINE PUBBLICO E SICUREZZA				RS	19.133,34	PR	17.951,95	R	-379,39	EP	802,00
				CP	225.970,00	PC	174.936,55	I	193.359,52	EC	18.422,97
				CS	235.500,00	TP	192.888,50	FPV	3.000,00	TR	19.224,97
MISSIONE 4 - ISTRUZIONE E DIRITTO ALLO STUDIO				RS	144.393,25	PR	132.967,64	R	-9.816,81	EP	1.608,80
				CP	814.485,40	PC	622.051,91	I	742.793,52	EC	120.741,61
				CS	972.995,77	TP	755.019,55	FPV	1.874,75	TR	122.350,41
MISSIONE 5 - TUTELA E VALORIZZAZIONE DEI BENI E ATTIVITÀ CULTURALI				RS	36.343,64	PR	29.435,37	R	-6.483,27	EP	425,00
				CP	1.423.806,48	PC	154.976,01	I	210.619,46	EC	55.643,45
				CS	262.451,30	TP	184.411,38	FPV	3.795,69	TR	56.068,45
MISSIONE 6 - POLITICHE GIOVANILI, SPORT E TEMPO LIBERO				RS	493.438,97	PR	490.464,94	R	-2.774,03	EP	200,00
				CP	1.118.017,14	PC	843.422,51	I	968.537,03	EC	125.114,52
				CS	1.607.419,87	TP	1.333.887,45	FPV	2.080,03	TR	125.314,52
MISSIONE 7 - TURISMO				RS	33.310,32	PR	30.872,32	R	-438,00	EP	2.000,00
				CP	100.000,00	PC	58.823,15	I	81.915,71	EC	23.092,56
				CS	131.903,32	TP	89.695,47	FPV	7.164,38	TR	25.092,56
MISSIONE 8 - ASSETTO DEL TERRITORIO ED EDILIZIA ABITATIVA				RS	50.611,40	PR	35.252,73	R	-11.358,67	EP	4.000,00
				CP	355.301,86	PC	110.827,39	I	257.437,99	EC	146.610,60
				CS	544.733,62	TP	146.080,12	FPV	16.124,69	TR	150.610,60
MISSIONE 9 - SVILUPPO SOSTENIBILE E TUTELA DEL TERRITORIO E DELL'AMBIENTE				RS	415.365,29	PR	378.659,76	R	-10.721,79	EP	25.983,74
				CP	2.895.375,68	PC	1.457.957,27	I	1.704.947,26	EC	246.989,99
				CS	3.360.043,09	TP	1.836.617,03	FPV	890.483,39	TR	272.973,73
MISSIONE 10 - TRASPORTI E DIRITTO ALLA MOBILITÀ				RS	374.441,02	PR	182.204,28	R	-29.935,78	EP	162.300,96
				CP	1.592.814,79	PC	641.777,28	I	892.352,27	EC	250.574,99
				CS	2.024.429,61	TP	823.981,56	FPV	57.476,71	TR	412.875,95
MISSIONE 11 - SOCCORSO CIVILE				RS	1.000,00	PR	0,00	R	-1.000,00	EP	0,00
				CP	11.400,00	PC	9.900,00	I	9.900,00	EC	0,00
				CS	12.400,00	TP	9.900,00	FPV	0,00	TR	0,00

MISSIONE		DENOMINAZIONE		Residui passivi al 1/1/2025		Pagamenti in conto residui		Riaccertamento residui (R)		Residui passivi da esercizi precedenti (EP=RS-PR+R-P)	
PROGRAMMA	TITOLO			Previsioni definitive di competenza (CP)		Pagamenti in conto competenza (PC)		Impegni (I)	Economie di competenza (ECP=CP-I-FPV)	Residui passivi da esercizio di competenza (EC=I-PC)	Totale residui passivi da riportare (TR=EP+EC)
				Previsioni definitive di cassa (CS)		Totale pagamenti (TP=PR+PC)					
MISSIONE 12 - DIRITTI SOCIALI, POLITICHE SOCIALI E FAMIGLIA				RS	193.607,54	PR	161.185,36	R	-22.143,38	EP	10.278,80
				CP	1.233.266,81	PC	713.583,34	I	965.605,20	EC	252.021,86
				CS	1.251.260,46	TP	874.768,70	FPV	198.122,79	TR	262.300,66
MISSIONE 14 - SVILUPPO ECONOMICO E COMPETITIVITÀ				RS	0,00	PR	0,00	R	0,00	EP	0,00
				CP	50,00	PC	0,00	I	41,32	EC	41,32
				CS	50,00	TP	0,00	FPV	0,00	TR	41,32
MISSIONE 20 - FONDI E ACCANTONAMENTI				RS	0,00	PR	0,00	R	0,00	EP	0,00
				CP	315.739,00	PC	0,00	I	0,00	EC	0,00
				CS	24.950,00	TP	0,00	FPV	0,00	TR	0,00
MISSIONE 50 - DEBITO PUBBLICO				RS	0,00	PR	0,00	R	0,00	EP	0,00
				CP	672.903,10	PC	656.148,44	I	656.148,44	EC	0,00
				CS	657.721,00	TP	656.148,44	FPV	0,00	TR	0,00
MISSIONE 60 - ANTICIPAZIONI FINANZIARIE				RS	0,00	PR	0,00	R	0,00	EP	0,00
				CP	500.000,00	PC	0,00	I	0,00	EC	0,00
				CS	500.000,00	TP	0,00	FPV	0,00	TR	0,00
MISSIONE 99 - SERVIZI PER CONTO TERZI				RS	145.380,75	PR	132.940,16	R	-6.837,56	EP	5.603,03
				CP	2.398.000,00	PC	973.621,84	I	1.040.740,38	EC	67.118,54
				CS	2.358.000,00	TP	1.106.562,00	FPV	0,00	TR	72.721,57
TOTALE TITOLI SPESA				RS	2.577.624,20	PR	2.048.667,64	R	-202.819,46	EP	326.137,10
				CP	21.099.056,40	PC	8.628.020,51	I	10.211.451,28	EC	1.583.430,77
				CS	19.010.529,08	TP	10.676.688,15	FPV	1.477.139,77	TR	1.909.567,87
TOTALE GENERALE SPESA				RS	2.577.624,20	PR	2.048.667,64	R	-202.819,46	EP	326.137,10
				CP	21.099.056,40	PC	8.628.020,51	I	10.211.451,28	EC	1.583.430,77
				CS	19.010.529,08	TP	10.676.688,15	FPV	1.477.139,77	TR	1.909.567,87

Comune di Pisogne

Conto del bilancio 2025

Riepilogo generale delle spese

MISSIONE	PROGRAMMA	TITOLO	DENOMINAZIONE	Residui passivi al 1/1/2025 (RS)		Pagamenti in conto residui (PR)		Riaccertamento residui (R)		Residui passivi da esercizi precedenti (EP=RS-PR+R-P)	
				Previsioni definitive di competenza (CP)		Pagamenti in conto competenza (PC)		Impegni (I)		Residui passivi da esercizio di competenza (EC=I-PC)	
				Previsioni definitive di cassa (CS)		Totale pagamenti (TP=PR+PC)		Fondo pluriennale vincolato (FPV)		Totale residui passivi da riportare (TR=EP+EC)	
TITOLO 1 - SPESE CORRENTI				RS	1.504.042,45	PR	1.011.899,15	R	-180.055,79	EP	312.087,51
				CP	6.845.293,86	PC	4.720.572,67	I	5.659.752,70	EC	939.180,03
				CS	7.487.243,21	TP	5.732.471,82	FPV	132.579,91	TR	1.251.267,54
TITOLO 2 - SPESE IN CONTO CAPITALE				RS	928.201,00	PR	903.828,33	R	-15.926,11	EP	8.446,56
				CP	10.453.959,44	PC	2.248.081,74	I	2.825.213,94	EC	577.132,20
				CS	7.778.664,87	TP	3.151.910,07	FPV	1.344.559,86	TR	585.578,76
TITOLO 3 - SPESE PER INCREMENTO ATTIVITÀ FINANZIARIE				RS	0,00	PR	0,00	R	0,00	EP	0,00
				CP	380.000,00	PC	180.000,00	I	180.000,00	EC	0,00
				CS	380.000,00	TP	180.000,00	FPV	0,00	TR	0,00
TITOLO 4 - RIMBORSO PRESTITI				RS	0,00	PR	0,00	R	0,00	EP	0,00
				CP	521.803,10	PC	505.744,26	I	505.744,26	EC	0,00
				CS	506.621,00	TP	505.744,26	FPV	0,00	TR	0,00
TITOLO 5 - CHIUSURA ANTICIPAZIONI RICEVUTE DA ISTITUTO TESORIERE/CASSIERE				RS	0,00	PR	0,00	R	0,00	EP	0,00
				CP	500.000,00	PC	0,00	I	0,00	EC	0,00
				CS	500.000,00	TP	0,00	FPV	0,00	TR	0,00
TITOLO 7 - USCITE PER CONTO TERZI E PARTITE DI GIRO				RS	145.380,75	PR	132.940,16	R	-6.837,56	EP	5.603,03
				CP	2.398.000,00	PC	973.621,84	I	1.040.740,38	EC	67.118,54
				CS	2.358.000,00	TP	1.106.562,00	FPV	0,00	TR	72.721,57
TOTALE TITOLI SPESA				RS	2.577.624,20	PR	2.048.667,64	R	-202.819,46	EP	326.137,10
				CP	21.099.056,40	PC	8.628.020,51	I	10.211.451,28	EC	1.583.430,77
				CS	19.010.529,08	TP	10.676.688,15	FPV	1.477.139,77	TR	1.909.567,87

Comune di Pisogne

Conto del bilancio 2025

Riepilogo generale delle spese

MISSIONE	PROGRAMMA	TITOLO	DENOMINAZIONE	Residui passivi al 1/1/2025		Pagamenti in conto residui		Riaccertamento residui		Residui passivi da esercizi precedenti	
				(RS)		(PR)		(R)		(EP=RS-PR+R-P)	
				Previsioni definitive di competenza (CP)		Pagamenti in conto competenza (PC)		Impegni (I)		Economie di competenza (ECP=CP-I-FPV)	
				Previsioni definitive di cassa (CS)		Totale pagamenti (TP=PR+PC)		Fondo pluriennale vincolato (FPV)		Totale residui passivi da riportare (TR=EP+EC)	
TOTALE GENERALE SPESA				RS	2.577.624,20	PR	2.048.667,64	R	-202.819,46	EP	326.137,10
				CP	21.099.056,40	PC	8.628.020,51	I	10.211.451,28	ECP	9.410.465,35
				CS	19.010.529,08	TP	10.676.688,15	FPV	1.477.139,77	TR	1.909.567,87

QUADRO GENERALE RIASSUNTIVO

ENTRATE	ACCERTAMENTI	INCASSI	SPESE	IMPEGNI	PAGAMENTI
Fondo di cassa all'inizio dell'esercizio					
Utilizzo avanzo di amministrazione ⁽¹⁾	661.014,06	2.435.542,97	Disavanzo di amministrazione ⁽³⁾	0,00	
di cui Utilizzo Fondo anticipazioni di liquidità	0,00		Disavanzo derivante da debito autorizzato e non contratto ripianato con accensione di prestiti ⁽⁴⁾	0,00	
Fondo pluriennale vincolato di parte corrente ⁽²⁾	102.103,79				
Fondo pluriennale vincolato in c/capitale ⁽²⁾	2.290.134,30				
di cui Fondo pluriennale vincolato c/capitale finanziato da debito	0,00				
Fondo pluriennale vincolato per incremento di attività finanziarie ⁽²⁾	0,00				
Titolo 1 - Entrate correnti di natura tributaria, contributiva e perequativa	4.570.826,80	4.499.896,31	Titolo 1 - Spese correnti	5.659.752,70	5.732.471,82
Titolo 2 - Trasferimenti correnti	789.125,62	831.018,60	Fondo pluriennale vincolato di parte corrente ⁽⁵⁾	132.579,91	
Titolo 3 - Entrate extratributarie	1.691.935,01	1.654.033,67	Titolo 2 - Spese in conto capitale	2.825.213,94	3.151.910,07
Titolo 4 - Entrate in conto capitale	1.558.825,46	3.109.959,09	Fondo pluriennale vincolato in c/capitale ⁽⁵⁾	1.344.559,86	
			di cui Fondo pluriennale vincolato in c/capitale finanziato da debito	0,00	
Titolo 5 - Entrate da riduzione di attività finanziarie	180.000,00	0,00	Titolo 3 - Spese per incremento di attività finanziarie	180.000,00	180.000,00
			Fondo pluriennale vincolato per attività finanziarie ⁽⁵⁾	0,00	
TOTALE ENTRATE FINALI	8.790.712,89	10.094.907,67	TOTALE SPESE FINALI	10.142.106,41	9.064.381,89
Titolo 6 - Accensione di prestiti	180.000,00	182.450,18	Titolo 4 - Rimborso di prestiti	505.744,26	505.744,26
			Fondo anticipazioni di liquidità ⁽⁶⁾	0,00	
Titolo 7 - Anticipazioni da istituto tesoriere/cassiere	0,00	0,00	Titolo 5 - Chiusura Anticipazioni da istituto tesoriere/cassiere	0,00	0,00
Titolo 9 - Entrate per conto di terzi e partite di giro	1.040.740,38	1.039.931,55	Titolo 7 - Spese per conto terzi e partite di giro	1.040.740,38	1.106.562,00
TOTALE ENTRATE DELL'ESERCIZIO	10.011.453,27	11.317.289,40	TOTALE SPESE DELL'ESERCIZIO	11.688.591,05	10.676.688,15
TOTALE COMPLESSIVO ENTRATE	13.064.705,42	13.752.832,37	TOTALE COMPLESSIVO SPESE	11.688.591,05	10.676.688,15
DISAVANZO DI COMPETENZA	0,00		AVANZO DI COMPETENZA / FONDO DI CASSA	1.376.114,37	3.076.144,22
di cui Disavanzo di competenza da debito autorizzato e non contratto (DANC) ⁽⁷⁾	0,00				
TOTALE A PAREGGIO	13.064.705,42	13.752.832,37	TOTALE A PAREGGIO	13.064.705,42	13.752.832,37

QUADRO GENERALE RIASSUNTIVO

- (1) Per "Utilizzo avanzo" si intende l'avanzo applicato al bilancio: indicare l'importo dello stanziamento definitivo di bilancio.
- (2) Indicare l'importo iscritto in entrata del conto del bilancio alla corrispondente voce riguardante il fondo pluriennale vincolato.
- (3) Corrisponde alla prima voce del conto del bilancio spese. Non comprende il disavanzo da debito non contratto delle Regioni e delle Province autonome.
- (4) Inserire solo l'importo del disavanzo da debito autorizzato e non contratto ripianato nel corso dell'esercizio attraverso l'accensione dei prestiti.
- (5) Indicare la somma degli stanziamenti riguardanti il corrispondente fondo pluriennale vincolato di spesa iscritti nel conto del bilancio (FPV corrente, FPV c/capitale o FPV per partite finanziarie).
- (6) Indicare l'importo dello stanziamento definitivo di bilancio. **Gli enti locali iscrivono il FAL in spesa solo nel caso di concessione di nuove anticipazioni di liquidità.**
- (7) Solo per le regioni: i saldi di competenza negativi determinati da impegni per investimenti a fronte di "debito autorizzato e non contratto" (DANC) non rilevano ai fini dell'equilibrio di bilancio di cui all'articolo 1, comma 821 delle legge n. 145 del 2018. In particolare, il saldo di competenza negativo Equilibrio complessivo da DANC non determina la formazione o il peggioramento del disavanzo di amministrazione da DANC se è compensato dal risultato positivo della gestione dei residui o dell'utilizzo "di fatto" del risultato di amministrazione libero non applicato in bilancio.
- (8) Inserire il totale della colonna c) dell'allegato A/1 "Elenco analitico delle risorse accantonate nel risultato di amministrazione" al netto dell'accantonamento al Fondo anticipazioni di liquidità, già considerato ai fini della determinazione dell'avanzo/disavanzo di competenza.
- (9) Inserire l'importo della prima colonna della riga n) dell'allegato A/2 "Elenco analitico delle risorse vincolate nel risultato di amministrazione".
- (10) Inserire il totale della colonna d) dell'allegato A/1 "Elenco analitico delle risorse accantonate nel risultato di amministrazione".

GESTIONE DEL BILANCIO		
a) Avanzo di competenza (+) / Disavanzo di competenza (-)		1.376.114,37
b) Risorse accantonate stanziati nel bilancio dell'esercizio 2025 (+) (8)		114.374,00
c) Risorse vincolate nel bilancio (+) (9)		470.322,07
d) Equilibrio di bilancio (d=a-b-c)		791.418,30
- di cui <i>Equilibrio di bilancio negativo determinato da debito autorizzato e non contratto (DANC) (7)</i>		0,00
GESTIONE DEGLI ACCANTONAMENTI IN SEDE DI RENDICONTO		
d) Equilibrio di bilancio (+)/(-)		791.418,30
e) Variazione accantonamenti effettuata in sede di rendiconto (+)/(-) (10)		-22.483,84
f) Equilibrio complessivo (f=d-e)		813.902,14
- di cui <i>Equilibrio complessivo negativo da DANC che non peggiora il disavanzo di amministrazione (7)</i>		0,00
- di cui <i>Equilibrio complessivo negativo da DANC che peggiora il disavanzo di amministrazione</i>		0,00

VERIFICA EQUILIBRI

EQUILIBRI DI BILANCIO		COMPETENZA (ACCERTAMENTI E IMPEGNI IMPUTATI ALL'ESERCIZIO)
H) Utilizzo avanzo di amministrazione per spese correnti e per rimborso prestiti - di cui per estinzione anticipata di prestiti	(+)	152.051,24 39.906,00
AA) Recupero disavanzo di amministrazione esercizio precedente	(-)	0,00
A) Fondo pluriennale vincolato per spese correnti iscritto in entrata	(+)	102.103,79
Q1) Fondo pluriennale vincolato per spese Titolo 2.04 Altri trasferimenti in conto capitale iscritto in entrata	(+)	0,00
B) Entrate Titoli 1.00 - 2.00 - 3.00 - di cui per estinzione anticipata di prestiti	(+)	7.051.887,43 0,00
C) Entrate Titolo 4.02.06 - Contributi agli investimenti direttamente destinati al rimborso dei prestiti da amministrazioni pubbliche	(+)	0,00
I) Entrate di parte capitale destinate a spese correnti in base a specifiche disposizioni di legge o dei principi contabili	(+)	65.497,10
- di cui per estinzione anticipata di prestiti	(-)	15.497,10
L) Entrate di parte corrente destinate a spese di investimento in base a specifiche disposizioni di legge o dei principi contabili	(-)	219.456,00
M) Entrate da accensione di prestiti destinate a estinzione anticipata dei prestiti	(+)	0,00
D) Spese Titolo 1.00 - Spese correnti - di cui spese correnti non ricorrenti finanziate con utilizzo del risultato di amministrazione	(-)	5.659.752,70 0,00
D1) Fondo pluriennale vincolato di parte corrente (di spesa)	(-)	132.579,91
E) Spese Titolo 2.04 - Altri trasferimenti in conto capitale	(-)	0,00
E1) Fondo pluriennale vincolato di spesa - Titolo 2.04 Altri trasferimenti in conto capitale	(-)	0,00
F1) Spese Titolo 4.00 - Quote di capitale amm.to dei mutui e prestiti obbligazionari - di cui per estinzione anticipata di prestiti	(-)	505.744,26 40.000,00
F2) Fondo anticipazioni di liquidità	(-)	0,00
VF1) Variazioni di attività finanziarie - saldo di competenza (ne negativo VF/3) (4)	(-)	0,00
O1) RISULTATO DI COMPETENZA DI PARTE CORRENTE		854.006,69
- Risorse accantonate di parte corrente stanziare nel bilancio dell'esercizio 2025 (5)	(-)	114.374,00
- Risorse vincolate di parte corrente nel bilancio (6)	(-)	364.840,06
O2) EQUILIBRIO DI BILANCIO DI PARTE CORRENTE		374.792,63
- Variazione accantonamenti di parte corrente effettuata in sede di rendiconto (+)/(-) (7)	(-)	-22.483,84
O3) EQUILIBRIO COMPLESSIVO DI PARTE CORRENTE		397.276,47

VERIFICA EQUILIBRI

EQUILIBRI DI BILANCIO		COMPETENZA (ACCERTAMENTI E IMPEGNI IMPUTATI ALL'ESERCIZIO)
P) Utilizzo avanzo di amministrazione per spese di investimento	(+)	508.962,82
Q) Fondo pluriennale vincolato per spese in conto capitale iscritto in entrata	(+)	2.290.134,30
Q1) Fondo pluriennale vincolato per spese Titolo 2.04 Altri trasferimenti in conto capitale iscritto in entrata	(-)	0,00
J2) Fondo pluriennale vincolato per spese Titolo 3.01 Acquisizioni di attività finanziarie iscritto in entrata	(+)	0,00
R) Entrate Titoli 4.00-5.00-6.00	(+)	1.918.825,46
C) Entrate Titolo 4.02.06 - Contributi agli investimenti direttamente destinati al rimborso dei prestiti da amministrazioni pubbliche	(-)	0,00
I) Entrate di parte capitale destinate a spese correnti in base a specifiche disposizioni di legge o dei principi contabili	(-)	65.497,10
S1) Entrate Titolo 5.02 per Riscossione crediti di breve termine	(-)	0,00
S2) Entrate Titolo 5.03 per Riscossione crediti di medio-lungo termine	(-)	0,00
T) Entrate Titolo 5.04 relative a Altre entrate per riduzione di attività finanziarie	(-)	180.000,00
L) Entrate di parte corrente destinate a spese di investimento in base a specifiche disposizioni di legge o dei principi contabili	(+)	219.456,00
M) Entrate da accensione di prestiti destinate a estinzione anticipata dei prestiti	(-)	0,00
U) Spese Titolo 2.00 - Spese in conto capitale	(-)	2.825.213,94
U1) Fondo pluriennale vincolato in c/capitale (di spesa)	(-)	1.344.559,86
V) Spese Titolo 3.01 per Acquisizioni di attività finanziarie	(-)	0,00
Y2) Fondo pluriennale vincolato per spese Titolo 3.01 Acquisizioni di partecipazioni finanziarie iscritto in spesa	(-)	0,00
E) Spese Titolo 2.04 - Altri trasferimenti in conto capitale	(+)	0,00
E1) Fondo pluriennale vincolato di spesa - Titolo 2.04 - Altri trasferimenti in conto capitale	(+)	0,00
VF1) Variazioni di attività finanziarie - saldo di competenza (se positivo VF/3) (4)	(+)	0,00
Z1) RISULTATO DI COMPETENZA IN C/CAPITALE		522.107,68
- Risorsa accantonate in c/capitale stanziate nel bilancio dell'esercizio 2025 (5)		0,00
- Risorsa vincolate in c/capitale nel bilancio (6)		105.482,01
Z2) EQUILIBRIO DI BILANCIO IN C/CAPITALE		416.625,67
- Variazione accantonamenti in c/capitale effettuata in sede di rendiconto (+)/(-) (7)		0,00
Z3) EQUILIBRIO COMPLESSIVO IN C/CAPITALE		416.625,67
J) Utilizzo risultato di amministrazione per l'incremento di attività finanziarie	(+)	0,00
J1) Fondo pluriennale vincolato per incremento di attività finanziarie iscritto in entrata	(+)	0,00

VERIFICA EQUILIBRI

EQUILIBRI DI BILANCIO		COMPETENZA (ACCERTAMENTI E IMPEGNI IMPUTATI ALL'ESERCIZIO)
J2) Fondo pluriennale vincolato per spese Titolo 3.01 Acquisizioni di attività finanziarie iscritto in entrata	(-)	0,00
S1) Entrate Titolo 5.02 per Riscossione crediti di breve termine	(+)	0,00
S2) Entrate Titolo 5.03 per Riscossione crediti di medio-lungo termine	(+)	0,00
T) Entrate Titolo 5.04 relative a Altre entrate per riduzioni di attività finanziarie	(+)	180.000,00
X1) Spese Titolo 3.02 per Concessione crediti di breve termine	(-)	0,00
X2) Spese Titolo 3.03 per Concessione crediti di medio-lungo termine	(-)	0,00
Y) Spese Titolo 3.04 per Altre spese per incremento di attività finanziarie	(-)	180.000,00
Y1) Fondo pluriennale vincolato per incremento di attività finanziarie (di spesa)	(-)	0,00
Y2) Fondo pluriennale vincolato per spese Titolo 3.01 Acquisizioni di attività finanziarie iscritto in spesa	(+)	0,00
VF/1) VARIAZIONI ATTIVITA' FINANZIARIA - SALDO DI COMPETENZA		0,00
- Risorse accantonate - attività finanziarie stanziare nel bilancio dell'esercizio 2025	(-)	0,00
- Risorse vincolate - attività finanziarie nel bilancio	(-)	0,00
VF/2) VARIAZIONI ATTIVITA' FINANZIARIA - EQUILIBRIO DI BILANCIO		0,00
- Variazione accantonamenti - attività finanziarie effettuata in sede di rendiconto (+)/(-)		0,00
VF/3) VARIAZIONI ATTIVITA' FINANZIARIA - EQUILIBRIO COMPLESSIVO		0,00
W/1) RISULTATO DI COMPETENZA (W/1=O/1+Z/1)		1.376.114,37
W/2) EQUILIBRIO DI BILANCIO (W/2=O2+Z/2)		791.418,30
W/3) EQUILIBRIO COMPLESSIVO (W/3=O/3+Z/3)		813.902,14

VERIFICA EQUILIBRI

EQUILIBRI DI BILANCIO		COMPETENZA (ACCERTAMENTI E IMPEGNI IMPUTATI ALL'ESERCIZIO)
SALDO CORRENTE AI FINI DELLA COPERTURA DEGLI INVESTIMENTI PLURIENNALI:		
O1) Risultato di competenza di parte corrente		854.006,69
Utilizzo risultato di amministrazione destinato al finanziamento di spese correnti ricorrenti e per il rimborso dei prestiti al netto del Fondo anticipazione di liquidità	(-)	152.051,24
Entrate non ricorrenti che non hanno dato copertura a impegni	(-)	135.316,80
- Risorse accantonate di parte corrente stanziata nel bilancio dell'esercizio 2025 (1)	(-)	114.374,00
- Variazione accantonamenti di parte corrente effettuata in sede di rendiconto (+)/(-) (2)	(-)	-22.483,84
- Risorse vincolate di parte corrente nel bilancio (3)	(-)	364.840,06
Equilibrio di parte corrente ai fini della copertura degli investimenti pluriennali		109.908,43

- A) Indicare l'importo iscritto in entrata del conto del bilancio alla corrispondente voce riguardante il fondo pluriennale vincolato.
- C) Si tratta delle entrate in conto capitale relative ai soli contributi agli investimenti destinati al rimborso prestiti corrispondenti alla voce del piano dei conti finanziario con codifica E.4.02.06.00.000.
- D1) Indicare l'importo complessivo delle voci relative al corrispondente fondo pluriennale vincolato risultante in spesa del conto del bilancio.
- E) Si tratta delle spese del titolo 2 per trasferimenti in conto capitale corrispondenti alla voce del piano dei conti finanziario con codifica U.2.04.00.00.000.
- Q) Indicare l'importo iscritto in entrata del conto del bilancio alla corrispondente voce riguardante il fondo pluriennale vincolato.
- S1) Si tratta delle entrate del titolo 5 limitatamente alle riscossione crediti di breve termine corrispondenti alla voce del piano dei conti finanziario con codifica E.5.02.00.00.000.
- S2) Si tratta delle entrate del titolo 5 limitatamente alle riscossione crediti di medio-lungo termine corrispondenti alla voce del piano dei conti finanziario con codifica E.5.03.00.00.000.
- T) Si tratta delle entrate del titolo 5 limitatamente alle altre entrate per riduzione di attività finanziarie corrispondenti alla voce del piano dei conti finanziario con codifica E.5.04.00.00.000.
- U1) Indicare l'importo complessivo delle voci relative al corrispondente fondo pluriennale vincolato risultante in spesa del conto del bilancio.
- X1) Si tratta delle spese del titolo 3 limitatamente alle concessione crediti di breve termine corrispondenti alla voce del piano dei conti finanziario con codifica U.3.02.00.00.000.
- X2) Si tratta delle spese del titolo 3 limitatamente alle concessione crediti di medio-lungo termine corrispondenti alla voce del piano dei conti finanziario con codifica U.3.03.00.00.000.
- Y) Si tratta delle spese del titolo 3 limitatamente alle altre spese per incremento di attività finanziarie corrispondenti alla voce del piano dei conti finanziario con codifica U.3.04.00.00.000.
- (1) Inserire la quota corrente del totale della colonna c) dell'allegato a/1 "Elenco analitico delle risorse accantonate nel risultato di amministrazione" al netto dell'accantonamento al fondo anticipazioni di liquidità, già considerato ai fini della determinazione del saldo di parte corrente.
- (2) Inserire la quota corrente del totale della colonna d) dell'allegato A/1 "Elenco analitico delle risorse accantonate nel risultato di amministrazione".
- (3) Inserire l'importo della quota corrente della prima colonna della riga n) dell'allegato A/2 "Elenco analitico delle risorse vincolate nel risultato di amministrazione".
- (4) Indicare l'importo della lettera VF/1) nell'equilibrio di parte corrente quando la lettera VF/3 è negativa; indicare l'importo della lettera VF/1) nell'equilibrio in conto capitale quando la lettera VF/3 è positiva. Nell'equilibrio di parte corrente l'importo della lettera VF/1 deve essere indicato con il segno positivo quando VF/1 è negativo, e con il segno negativo quando VF/1 è positivo; invece, nell'equilibrio in conto capitale l'importo della lettera VF/1 deve essere indicato con il segno positivo quando VF/1 è positivo, e con il segno negativo quando VF/1 è negativo.
- (5) Le quote accantonate in bilancio riguardanti le partite finanziarie devono essere aggiunte nell'equilibrio di parte corrente, se l'equilibrio complessivo VF/3 delle partite finanziarie è negativo, altrimenti sono aggiunte nelle corrispondenti voci dell'equilibrio in conto capitale.
- (6) Le quote vincolate riguardanti le partite finanziarie devono essere aggiunte nell'equilibrio di parte corrente, se l'equilibrio complessivo VF/3 delle partite finanziarie è negativo, altrimenti sono aggiunte nelle corrispondenti voci dell'equilibrio in conto capitale.
- (7) Le quote accantonate in sede di rendiconto riguardanti le partite finanziarie devono essere aggiunte nell'equilibrio di parte corrente se l'equilibrio complessivo VF/3 delle partite finanziarie è negativo, altrimenti sono inserite nell'equilibrio in conto capitale.

CONTO ECONOMICO

CONTO ECONOMICO				2025	2024	referimento art. 2425 cc	referimento DM 26/4/95
A) COMPONENTI POSITIVI DELLA GESTIONE							
1	Proventi da tributi			3.887.662,10	3.661.683,20		
2	Proventi da fondi perequativi			683.164,70	757.797,69		
3	Proventi da trasferimenti e contributi			1.736.284,58	771.087,64		A5c E20c
a	- proventi da trasferimenti correnti			789.125,62	771.087,64		
b	- quota annuale di contributi agli investimenti			947.158,96	0,00		
c	- contributi agli investimenti			0,00	0,00		
4	Ricavi delle vendite e prestazioni e proventi da servizi pubblici			1.340.707,95	1.316.882,81	A1	A1a
a	- proventi derivanti dalla gestione dei beni			614.178,86	574.676,41		
b	- ricavi della vendita di beni			37.880,86	40.509,84		
c	- ricavi e proventi dalla prestazione di servizi			688.648,23	701.696,56		
5	Variazioni nelle rimanenze di prodotti in corso di lavorazione, etc. (+/-)			0,00	0,00	A2	A2
6	Variazione dei lavori in corso su ordinazione			0,00	0,00	A3	A3
7	Incrementi di immobilizzazioni per lavori interni			0,00	0,00	A4	A4
8	Altri ricavi e proventi diversi			323.080,44	89.885,45	A5	A5 a e b
TOTALE COMPONENTI POSITIVI DELLA GESTIONE (A)				7.970.899,77	6.597.336,79		
B) COMPONENTI NEGATIVI DELLA GESTIONE							
9	Acquisto di materie prime e/o beni di consumo			83.457,35	81.008,91	B6	B6
10	Prestazioni di servizi			2.966.089,45	2.915.529,23	B7	B7
11	Utilizzo beni di terzi			138.067,89	135.272,52	B8	B8
12	Trasferimenti e contributi			959.682,48	905.548,04		
a	- trasferimenti correnti			942.961,48	905.548,04		
b	- contributi agli investimenti ad Amministrazioni pubbliche			10.000,00	0,00		
c	- contributi agli investimenti ad altri soggetti			6.721,00	0,00		
13	Personale			1.080.900,10	1.064.954,86	B9	B9
14	Ammortamenti e svalutazioni			2.367.897,39	2.295.841,07	B10	B10
a	- ammortamenti di immobilizzazioni immateriali			0,00	0,00	B10a	B10a
b	- ammortamenti di immobilizzazioni materiali			2.367.897,39	2.295.841,07	B10b	B10b
c	- altre svalutazioni delle immobilizzazioni			0,00	0,00	B10c	B10c
d	- svalutazione dei crediti			0,00	0,00	B10d	B10d
15	Variazioni nelle rimanenze di materie prime e/o beni di consumo (+/-)			0,00	0,00	B11	B11
16	Accantonamenti per rischi			79.083,32	182.545,73	B12	B12
17	Altri accantonamenti			0,00	0,00	B13	B13
18	Oneri diversi di gestione			110.880,67	156.528,18	B14	B14
TOTALE COMPONENTI NEGATIVI DELLA GESTIONE (B)				7.786.058,65	7.737.228,54		
DIFFERENZA FRA COMPONENTI POSITIVI E NEGATIVI DELLA GESTIONE (A-B)				184.841,12	-1.139.891,75		

CONTO ECONOMICO

CONTO ECONOMICO				2025	2024	riferimento art. 2425 cc	riferimento DM 26/4/95
C) PROVENTI ED ONERI FINANZIARI							
Proventi finanziari							
19	Proventi da partecipazioni			19.786,60	290,60	C15	C15
	a - da società controllate			0,00	0,00		
	b - da società partecipate			19.786,60	290,60		
	c - da altri soggetti			0,00	0,00		
20	Altri proventi finanziari			8.248,96	9.549,38	C16	C16
	Totale proventi finanziari			28.035,56	9.839,98		
Oneri finanziari							
21	Interessi ed altri oneri finanziari			150.404,18	164.993,95	C17	C17
	a - interessi passivi			150.404,18	164.993,95		
	b - altri oneri finanziari			0,00	0,00		
	Totale oneri finanziari			150.404,18	164.993,95		
	TOTALE PROVENTI ED ONERI FINANZIARI (C)			-122.368,62	-155.153,97		
D) RETTIFICHE DI VALORE ATTIVITA' FINANZIARIE							
22	Rivalutazioni			0,00	0,00	D18	D18
23	Svalutazioni			0,00	0,00	D19	D19
	TOTALE RETTIFICHE (D)			0,00	0,00		
E) PROVENTI ED ONERI STRAORDINARI							
24	Proventi straordinari			252.819,46	1.829.036,29	E20	E20
	a - proventi da permessi di costruire			50.000,00	82.831,25		
	b - proventi da trasferimenti in conto capitale			0,00	929.555,63		E20b
	c - sopravvenienze attive e insussistenze del passivo			202.819,46	104.466,95		E20c
	d - plusvalenze patrimoniali			0,00	712.182,46		
	e - altri proventi straordinari			0,00	0,00		
	Totale proventi straordinari			252.819,46	1.829.036,29		
25	Oneri straordinari			203.831,14	147.767,80	E21	E21
	a - trasferimenti in conto capitale			0,00	0,00		
	b - sopravvenienze passive e insussistenze dell'attivo			203.831,14	147.767,80		E21b
	c - minusvalenze patrimoniali			0,00	0,00		E21a
	d - altri oneri straordinari			0,00	0,00		E21d
	Totale oneri straordinari			203.831,14	147.767,80		
	TOTALE PROVENTI ED ONERI STRAORDINARI (E)			48.988,32	1.681.268,49		
	RISULTATO PRIMA DELLE IMPOSTE (A-B+C+D+E)			111.460,82	386.222,77		
26	Imposte			84.493,93	108.111,50	E22	E22
27	RISULTATO DELL'ESERCIZIO			26.966,89	278.111,27	E23	E23

STATO PATRIMONIALE - ATTIVO

STATO PATRIMONIALE (ATTIVO)							rif. art.2424 CC	rif. DM 26/4/95		
A) CREDITI vs. LO STATO ED ALTRE AMMINISTRAZIONI PUBBLICHE PER LA PARTECIPAZIONE AL FONDO DI DOTAZIONE							2025	2024	A	A
TOTALE CREDITI vs PARTECIPANTI (A)							0,00	0,00		
B) IMMOBILIZZAZIONI									BI	BI
<i>Immobilizzazioni immateriali</i>										
I	1	Costi di impianto e di ampliamento					0,00	0,00	BI1	BI1
	2	Costi di ricerca sviluppo e pubblicità					0,00	0,00	BI2	BI2
	3	Diritti di brevetto ed utilizzazione opere dell'ingegno					0,00	0,00	BI3	BI3
	4	Concessioni, licenze, marchi e diritti simile					0,00	0,00	BI4	BI4
	5	Avviamento					0,00	0,00	BI5	BI5
	6	Immobilizzazioni in corso ed acconti					0,00	0,00	BI6	BI6
	9	Altre					0,00	0,00	BI7	BI7
Totale immobilizzazioni immateriali							0,00	0,00		
<i>Immobilizzazioni materiali (3)</i>										
II	1	Beni demaniali					49.112.551,13	47.561.726,60		
	1.1	Terreni					437.102,14	437.102,14		
	1.2	Fabbricati					1.934.545,12	1.976.045,04		
	1.3	Infrastrutture					46.295.996,10	44.960.220,29		
	1.9	Altri beni demaniali					444.907,77	188.359,13		
III	2	Altre immobilizzazioni materiali (3)					12.634.829,46	7.046.470,28		
	2.1	Terreni					591.410,38	591.410,38	BI11	BI11
	a	- di cui in leasing finanziario					0,00	0,00		
	2.2	Fabbricati					11.243.899,27	5.638.264,05		
	a	- di cui in leasing finanziario					0,00	0,00		
	2.3	Impianti e macchinari					72.288,05	80.179,52	BI12	BI12
	a	- di cui in leasing finanziario					0,00	0,00		
	2.4	Attrezzature industriali e commerciali					63.983,79	51.798,41	BI13	BI13
	2.5	Mezzi di trasporto					25.126,60	35.522,54		
	2.6	Macchine per ufficio e hardware					13.457,02	19.102,38		
	2.7	Mobili e arredi					101.749,34	111.159,21		
	2.8	Infrastrutture					102.363,24	107.271,54		
	2.99	Altri beni materiali					420.551,77	411.762,25		
	3	Immobilizzazioni in corso ed acconti					1.055.733,00	7.772.321,16	BI15	BI15
Totale immobilizzazioni materiali							62.803.113,59	62.380.518,04		
IV	<i>Immobilizzazioni Finanziarie (1)</i>									
	1	Partecipazioni in					131.851,51	14.708,41	BI11	BI11
	a	- imprese controllate					0,00	0,00	BI11a	BI11a
	b	- imprese partecipate					131.851,51	0,00	BI11b	BI11b
	c	- altri soggetti					0,00	14.708,41		
	2	Crediti verso					204.682,94	138.648,32	BI12	BI12
	a	- altre amministrazioni pubbliche					0,00	0,00		
	b	- imprese controllate					0,00	0,00	BI12a	BI12a
	c	- imprese partecipate					0,00	0,00	BI12b	BI12b
	d	- altri soggetti					204.682,94	138.648,32	BI12c BI12d	BI12d

STATO PATRIMONIALE - ATTIVO

STATO PATRIMONIALE (ATTIVO)					rif. art.2424 CC		rif. DM 26/4/95	
					2024		2025	
3	Altri titoli				0,00	BIII3		
Totale immobilizzazioni finanziarie					153.356,73			
TOTALE IMMOBILIZZAZIONI (B)					62.533.874,77	-		-
C) ATTIVO CIRCOLANTE								
I	Rimanenze				0,00	CI		CI
Totale rimanenze					0,00			
Crediti (L)								
1	Crediti di natura tributaria				411.116,25			
a	- crediti da tributi destinati al finanziamento della sanità				0,00			
b	- altri crediti da tributi				411.116,25			
c	- crediti da Fondi perequativi				0,00			
2	Crediti per trasferimenti e contributi				125.717,59			
a	- verso amministrazioni pubbliche				104.565,41	CI2		CI2
b	- imprese controllate				0,00	CI3		CI3
c	- imprese partecipate				21.152,18			
d	- verso altri soggetti				500,00			
3	Verso clienti ed utenti				171.750,13	CI1		CI1
4	Altri Crediti				3.134.309,49	CI5		CI5
a	- verso l'erario				0,00			
b	- per attività svolta per c/terzi				36.816,18			
c	- altri				3.097.493,31			
Totale crediti					3.842.893,46			
Attività finanziarie che non costituiscono immobilizzi								
1	Partecipazioni				0,00	CI11,2,3,4,5		CI11,2,3
2	Altri titoli				0,00	CI16		CI15
Totale attività finanziarie che non costituiscono immobilizzi					0,00			
Disponibilità liquide								
1	Conto di tesoreria				2.435.542,97			
a	- istituto tesoriere				5.664,87			CIV1a
b	- presso Banca d'Italia				2.429.878,10			
2	Altri depositi bancari e postali				16.014,44	CIV1		CIV1b e CIV1c
3	Denaro e valori in cassa				0,00	CIV2 e CIV3		CIV2 e CIV3
4	Altri conti presso la tesoreria statale intestati all'ente				0,00			
Totale disponibilità liquide					2.451.557,41			
TOTALE ATTIVO CIRCOLANTE (C)					6.294.450,87			
D) RATEI E RISCONTI								
1	Ratei attivi				2.437,77	D		D
2	Risconti attivi				524,90	D		D
TOTALE RATEI E RISCONTI (D)					2.962,67			
TOTALE DELL'ATTIVO (A+B+C+D)					68.831.288,31	-		-

(1) con separata indicazione degli importi esigibili entro l'esercizio successivo.
(2) con separata indicazione degli importi esigibili oltre l'esercizio successivo.
(3) con separata indicazione degli importi relativi a beni indisponibili.

STATO PATRIMONIALE - PASSIVO

STATO PATRIMONIALE (PASSIVO)					2024	2025	rif. art. 2424 CC	rif. DM 26/4/95
A) PATRIMONIO NETTO								
I	Fondo di dotazione				44.321,79	44.321,79	AI	AI
II	Riserve				51.430.828,21	51.575.987,21		
	b - da capitale				640.842,60	2.614.522,29		
	c - da permessi di costruire				1.560.291,38	1.399.738,32		
	d - riserve indisponibili per beni demaniali e patrimoniali indisponibili e per i beni culturali				49.112.551,13	47.561.726,60	AII, AIII	AII, AIII
	e - altre riserve indisponibili				117.143,10	0,00		
	f - altre riserve disponibili				0,00	0,00		
III	Risultato economico dell'esercizio				26.966,89	278.111,27	AIX	AIX
IV	Risultati economici di esercizi precedenti				733.692,00	455.580,73		
V	Riserve negative per beni indisponibili				0,00	0,00		
TOTALE PATRIMONIO NETTO (A)					52.235.808,89	52.354.001,00		
B) FONDI PER RISCHI ED ONERI								
1	Per trattamento di quiescenza				0,00	0,00	B1	B1
2	Per imposte				0,00	0,00	B2	B2
3	Altri				141.686,32	62.603,00	B3	B3
TOTALE FONDI RISCHI ED ONERI (B)					141.686,32	62.603,00		
C) TRATTAMENTO DI FINE RAPPORTO					0,00	0,00	C	C
TOTALE T.F.R. (C)					0,00	0,00		
D) DEBITI (1)								
1	Debiti da finanziamento				4.055.947,83	4.381.692,09	D1e D2	D1
	a - prestiti obbligazionari				0,00	0,00		
	b - v/ altre amministrazioni pubbliche				120.445,87	0,00	D4	D3 e D4
	c - verso banche e tesoriere				0,00	4.381.692,09	D5	
	d - verso altri finanziatori				3.935.501,96	0,00	D7	D6
2	Debiti verso fornitori				1.363.942,87	1.339.953,51	D6	D5
3	Acconti				0,00	0,00		
4	Debiti per trasferimenti e contributi				227.843,10	164.088,94		
	a - enti finanziati dal servizio sanitario nazionale				0,00	0,00		
	b - altre amministrazioni pubbliche				70.917,69	40.526,25	D9	D8
	c - imprese controllate				0,00	0,00	D10	D9
	d - imprese partecipate				56.312,12	49.245,84		
	e - altri soggetti				100.613,29	74.316,85		
5	Altri debiti				317.781,90	1.073.581,75	D12,D13,D14	D11,D12,D13
	a - tributari				77.205,76	27.278,56		
	b - verso Istituti di previdenza e sicurezza sociale				7.683,51	10.358,43		
	c - per attività svolta per c/terzi (2)				0,00	145.380,75		
	d - altri				232.892,63	890.564,01		
TOTALE DEBITI (D)					5.965.515,70	6.959.316,29		

STATO PATRIMONIALE - PASSIVO

STATO PATRIMONIALE (PASSIVO)					rif. art. 24/24 CC	rif. DM 26/4/95
E) RATEI E RISCONTI E CONTRIBUTI AGLI INVESTIMENTI						
I	Ratei passivi		0,00		0,00	E
II	Risconti passivi		9.932.728,98		9.455.368,02	E
1	Contributi agli investimenti		9.931.995,65		9.454.634,69	E
a	- da altre amministrazioni pubbliche		8.429.992,49		8.113.184,59	
b	- da altri soggetti		1.502.003,16		1.341.450,10	
2	Concessioni pluriennali		0,00		0,00	
3	Altri risconti passivi		733,33		733,33	
TOTALE RATEI E RISCONTI (E)			9.932.728,98		9.455.368,02	
TOTALE DEL PASSIVO (A+B+C+D+E)			68.275.739,89		68.831.288,31	-
CONTI D'ORDINE						
1) Impegni su esercizi futuri			1.477.139,77		2.392.238,09	
2) Beni di terzi in uso			0,00		0,00	
3) Beni dati in uso a terzi			0,00		0,00	
4) Garanzie prestate a amministrazioni pubbliche			0,00		0,00	
5) Garanzie prestate a imprese controllate			0,00		0,00	
6) Garanzie prestate a imprese partecipate			0,00		0,00	
7) Garanzie prestate a altre imprese			0,00		0,00	
TOTALE CONTI D'ORDINE			1.477.139,77		2.392.238,09	-

(1) Con separata indicazione degli importi esigibili oltre l'esercizio successivo.

(2) Non comprende i debiti derivanti dall'attività di sostituto di imposta. I debiti derivanti da tale attività sono considerati nelle voci 5 a) e b).

Rendiconto della Gestione 2025

Allegati

Elenco allegati al rendiconto della gestione 2025

Allegato A	Prospetto dimostrativo del risultato di amministrazione
Allegato B	Fondo pluriennale vincolato
Allegato C	Fondo crediti di dubbia esigibilità
Allegato D	Entrate per categorie
Allegato E1	Spese per macroaggregati impegni spesa corrente
Allegato E2	Spese per macroaggregati impegni conto capitale e attività finanziarie
Allegato E3	Spese per macroaggregati impegni rimborso prestiti
Allegato E4	Spese per macroaggregati impegni servizi conto terzi
Allegato E5	Riepilogo impegni di spesa per titoli e macroaggregati
Allegato E6	Spese per macroaggregati pagamenti competenza spesa corrente
Allegato E7	Spese per macroaggregati pagamenti competenza conto capitale e attività finanziarie
Allegato E8	Spese per macroaggregati pagamenti competenza rimborso prestiti
Allegato E9	Spese per macroaggregati pagamenti competenza servizi conto terzi
Allegato E10	Riepilogo pagamenti competenza di spesa per titoli e macroaggregati
Allegato E11	Spese per macroaggregati pagamenti residui spesa corrente
Allegato E12	Spese per macroaggregati pagamenti residui conto capitale e attività finanziarie
Allegato E13	Spese per macroaggregati pagamenti residui rimborso prestiti
Allegato E14	Spese per macroaggregati pagamenti residui servizi conto terzi
Allegato E15	Riepilogo pagamenti residui di spesa per titoli e macroaggregati
Allegato F	Accertamenti pluriennali
Allegato G	Impegni pluriennali
Allegato H	Costi per missione
Allegato J	Spese su contributi UE e internazionali
Allegato K	Funzioni delegate dalle Regioni
Allegato 01	Composizione del risultato di amministrazione
Allegato 02	Quadro riassuntivo della gestione di competenza
Allegato 03	Elenco delle variazioni apportate al bilancio
Allegato 04	Percentuali di realizzo sulle previsioni definitive, sugli accertamenti e sugli impegni di competenza
Allegato 05	Quadro riassuntivo dei residui attivi e passivi
Allegato 06	Residui attivi insussistenti o inesigibili
Allegato 07	Residui passivi insussistenti o economie
Allegato 08	Percentuali di realizzo della gestione residui
Allegato 09	Riconciliazione servizi per conto terzi

Allegato 10	Elenco siti web istituzionali organismi costituenti il gruppo amministrazione pubblica del comune
Allegato 11	Parametri del dissesto
Allegato 12	Piano degli indicatori di bilancio
Allegato 13	Codici SIOPE
Allegato 14	Spese per il personale
Allegato 15	Spese di rappresentanza
Allegato 16	Servizi a domanda individuale
Allegato 17	Indice di tempestività dei pagamenti
Allegato 18	Spese finanziate con le sanzioni al codice della strada
Allegato 19	Relazione consuntiva - Obiettivi Sociale e Asili Nido
Allegato 20	Elenco residui attivi eliminati
Allegato 21	Nota informativa ex art. 11, comma 6, lettera j), D.lgs. 118/2011
Allegato 22	Elenco dei beni immobili
Allegato 23	Elenco contratti partenariati
Allegato 24	Nota integrativa al Conto del patrimonio

PROSPETTO DIMOSTRATIVO DEL RISULTATO DI AMMINISTRAZIONE

		GESTIONE		TOTALE
		RESIDUI	COMPETENZA	
Fondo cassa al 1° gennaio				2.435.542,97
RISCOSSIONI	(+)	2.923.831,58	8.393.457,82	11.317.289,40
PAGAMENTI	(-)	2.048.667,64	8.628.020,51	10.676.688,15
SALDO DI CASSA AL 31 DICEMBRE	(=)			3.076.144,22
PAGAMENTI per azioni esecutive non regolarizzate al 31 dicembre	(-)			0,00
FONDO DI CASSA AL 31 DICEMBRE	(=)			3.076.144,22
RESIDUI ATTIVI	(+)	1.135.101,50	1.617.995,45	2.753.096,95
- di cui residui attivi incassati alla data del 31/12 in conti postali e bancari e in attesa del riversamento nel conto di tesoreria principale				534,66
- di cui derivanti da accertamenti di tributi effettuati sulla base della stima del dipartimento delle finanze				0,00
RESIDUI PASSIVI	(-)	326.137,10	1.583.430,77	1.909.567,87
FONDO PLURIENNALE VINCOLATO PER SPESE CORRENTI (1)	(-)			132.579,91
FONDO PLURIENNALE VINCOLATO PER SPESE IN CONTO CAPITALE (1)	(-)			1.344.559,86
FONDO PLURIENNALE VINCOLATO PER INCREMENTO ATTIVITA' FINANZIARIE (1)	(-)			0,00
RISULTATO DI AMMINISTRAZIONE AL 31 DICEMBRE 2025 (A) (2)	(=)			2.442.533,53
Composizione del risultato di amministrazione al 31 dicembre 2025:				
Parte accantonata (3)				
Fondo crediti di dubbia esigibilità al 31/12/2025 (4)				516.112,41
Accantonamento residui perenti al 31/12/2025 (solo per le regioni) (5)				0,00
Fondo anticipazioni liquidità				0,00
Fondo perdite società partecipate				0,00
Fondo contenzioso				10.000,00
Fondo di garanzia debiti commerciali				0,00
Fondo obiettivi di finanza pubblica				15.531,00
Altri accantonamenti				171.368,83
Totale parte accantonata (B)				713.012,24
Parte vincolata				
Vincoli derivanti da leggi e dai principi contabili				348.099,91
Vincoli derivanti da trasferimenti				429.778,75
Vincoli derivanti dalla contrazione di mutui				0,00
Vincoli formalmente attribuiti dall'ente				4.100,00
Altri vincoli				0,00
Totale parte vincolata (C)				781.978,66
Parte destinata agli investimenti				
Totale parte destinata agli investimenti (D)				55.667,36
Totale parte disponibile (E=A-B-C-D)				891.875,27
F) di cui Disavanzo da debito autorizzato e non contratto (6)				
Se E è negativo, tale importo è iscritto tra le spese del bilancio di previsione come disavanzo da ripianare (6)				0,00

(1) Indicare l'importo del fondo pluriennale vincolato risultante dal conto del bilancio (in spesa).
(2) Se negativo, le regioni indicano in nota la quota del disavanzo corrispondente al debito autorizzato e non contratto, distintamente da quella derivante dalla gestione ordinaria.
(3) Non comprende il fondo pluriennale vincolato.
(4) Indicare l'importo del Fondo crediti di dubbia esigibilità risultante dall'allegato C).
(5) Solo per le Regioni Indicare l'importo dell'accantonamento per residui perenti al 31 dicembre.
(6) Solo per le Regioni e le Province autonome. In caso di risultato negativo, le Regioni scrivono nel passivo del bilancio distintamente il disavanzo di amministrazione (lettera E al netto della lettera F) e il disavanzo derivante da debito autorizzato e non contratto (lettera F).

ELENCO ANALITICO DELLE RISORSE ACCANTONATE NEL RISULTATO DI AMMINISTRAZIONE (*)

Capitolo di spesa	Descrizione	Risorse accantonate al 01/01/2025 (5)	Risorse accantonate applicate al bilancio dell'esercizio 2025 (con segno -) (1)	Risorse accantonate stanziare nella spesa del bilancio dell'esercizio 2025	Variazione accantonamenti effettuata in sede di rendiconto (con segno +/-) (2)	Risorse accantonate nel risultato di amministrazione al 31/12/2025
		(a)	(b)	(c)	(d)	(e)=(a)+(b)+(c)+(d)
Fondo anticipazioni liquidità						
TOTALE FONDO ANTICIPAZIONI LIQUIDITA'		0,00	0,00	0,00	0,00	0,00
Fondo perdite società partecipate						
TOTALE FONDO PERDITE SOCIETA' PARTECIPATE		0,00	0,00	0,00	0,00	0,00
Fondo contenzioso						
895/0	FONDO RISCHI DA CONTENZIOSO	40.000,00	0,00	10.000,00	-40.000,00	10.000,00
TOTALE FONDO CONTENZIOSO		40.000,00	0,00	10.000,00	-40.000,00	10.000,00
Fondo crediti di dubbia esigibilità (3)						
900/0	FONDO CREDITI DI DUBBIA ESIGIBILITA'	558.519,08	0,00	0,00	-42.406,67	516.112,41
TOTALE FONDO CREDITI DI DUBBIA ESIGIBILITA'		558.519,08	0,00	0,00	-42.406,67	516.112,41
Fondo di garanzia debiti commerciali						
TOTALE FONDO DI GARANZIA DEBITI COMMERCIALI		0,00	0,00	0,00	0,00	0,00
Fondo obiettivi di finanza pubblica						
894/0	FONDO OBIETTIVI DI FINANZA PUBBLICA	0,00	0,00	15.531,00	0,00	15.531,00
TOTALE FONDO OBIETTIVI DI FINANZA PUBBLICA		0,00	0,00	15.531,00	0,00	15.531,00
Accantonamento residui perenti (solo per le Regioni)						
TOTALE ACCANTONAMENTO RESIDUI PERENTI (SOLO PER LE REGIONI)		0,00	0,00	0,00	0,00	0,00
Altri accantonamenti (4)						
890/0	FONDI SPESE E RISCHI FUTURI	0,00	0,00	0,00	4.240,32	4.240,32
891/0	AUMENTI CONTRATTUALI PERSONALE	20.070,00	0,00	39.500,00	61.000,00	120.570,00
892/0	FONDO ACCANTONAMENTO INDENNITA' DI FINE MANDATO SINDACO	2.533,00	0,00	4.343,00	0,00	6.876,00
896/0	FONDO COMPONENTI PEREQUATIVE TARI ATERA	0,00	0,00	45.000,00	-5.317,49	39.682,51
TOTALE ALTRI ACCANTONAMENTI		22.603,00	0,00	88.843,00	59.922,83	171.368,83
TOTALE		621.122,08	0,00	114.374,00	-22.483,84	713.012,24

(*) Le modalità di compilazione delle singole voci del prospetto sono descritte nel paragrafo 13.7.1 del principio applicato della programmazione.

- (1) Indicare, con il segno (-), l'utilizzo dei fondi accantonati attraverso l'applicazione in bilancio della corrispondente quota del risultato di amministrazione.
- (2) Indicare con il segno (+) i maggiori accantonamenti nel risultato di amministrazione effettuati in sede di predisposizione del rendiconto, e con il segno (-), le riduzioni degli accantonamenti effettuati in sede di predisposizione del rendiconto.
- (3) Con riferimento ai capitoli di bilancio riguardanti il FCDE, devono essere preliminarmente valorizzate le colonne (a) e (e) nelle quali devono essere indicate rispettivamente le quote accantonate nel risultato di amministrazione degli esercizi (N-1) e (N) determinate nel rispetto dei principi contabili. Successivamente sono valorizzati gli importi di cui alla lettera (b), che corrispondono alla quota del risultato di amministrazione applicata al bilancio (N) per le rispettive quote del FCDE.
Se l'importo della colonna (e) è minore della somma algebrica delle colonne (a) + (b), la differenza è iscritta con il segno (-) nella colonna (d).
Se l'importo della colonna (e) è maggiore della somma algebrica delle colonne (a) + (b), la differenza è iscritta con il segno (+) nella colonna (c) entro il limite dell'importo stanziato in bilancio per il FCDE (previsione definitiva). Se lo stanziamento di bilancio non è capiente, la differenza è iscritta nella colonna (d) con il segno (+).
- (4) I fondi di riserva e i fondi speciali non confluiscono nella quota accantonata del risultato di amministrazione.
- (5) In caso di revisione della composizione del risultato di amministrazione all'inizio dell'esercizio (vincolati, accantonati e destinati agli investimenti) i dati della colonna possono non corrispondere con i dati dell'ultima colonna del prospetto A/1 del rendiconto dell'esercizio precedente.

ELENCO ANALITICO DELLE RISORSE VINCOLATE NEL RISULTATO DI AMMINISTRAZIONE (*)

Capitolo di entrata	Descrizione	Capitolo di spesa correlato	Descrizione	Risorse vinc. nel risultato di amministrazione al 01/01/2025	Risorse vincolate applicate al bilancio dell'esercizio 2025	Entrate vincolate accertate nell'esercizio 2025	Impegni eserc. 2025 finanziati da entrate vincolate accertate nell'esercizio o da quote vincolate del risultato di amministrazione	Fondo pluriennale vincolato al 31/12/2025 finanziato da entrate vincolate accertate nell'esercizio o da quote vincolate del risultato di amministrazione	Cancellazione di residui attivi vincolati o eliminazione del vincolo su quote del risultato di amministrazione (+) e cancellazione di residui passivi finanziati da risorse vincolate (-) (gestione dei residui)	Cancellazione nell'esercizio 2025 di impegni finanziati dal fondo pluriennale vincolato dopo l'approvazione del rendiconto dell'esercizio 2024 non reimpegnati nell'esercizio 2025	Risorse vincolate nel bilancio al 31/12/2025	Risorse vincolate nel risultato di amministrazione al 31/12/2025
				(a)	(b)	(c)	(d)	(e)	(f)	(g)	(h)=(b)+(c)-(d)-(e)+(g)	(i)=(a)+(c)-(d)-(e)-(f)+(g)
Vincoli derivanti dalla legge												
1025/0	IMPOSTA SOGGIORNO		SOMME NON IMPEGNATE	0,00	0,00	13.269,00	0,00	0,00	0,00	0,00	13.269,00	13.269,00
1025/0	IMPOSTA SOGGIORNO	1531/0	SPESE PER ATTIVITA' CULTURALI (SERVIZI)	0,00	0,00	8.655,91	8.655,91	0,00	0,00	0,00	0,00	0,00
1025/0	IMPOSTA SOGGIORNO	1531/1	SPESE PER ATTIVITA' MIRA D'OR	0,00	0,00	6.500,00	6.500,00	0,00	0,00	0,00	0,00	0,00
1025/0	IMPOSTA SOGGIORNO	1551/0	CONTRIBUTI PER ATTIVITA' CULTURALI VARIE	0,00	0,00	12.450,07	12.450,07	0,00	0,00	0,00	0,00	0,00
1025/0	IMPOSTA SOGGIORNO	1730/0	SPESE PER MANIFESTAZIONI TURISTICHE (SERVIZI)	7.924,00	7.924,00	21.139,46	29.063,46	0,00	0,00	0,00	0,00	0,00
1025/0	IMPOSTA SOGGIORNO	1750/0	CONTRIBUTI MANIFESTAZIONI TURISTICO-RICREATIVE	0,00	0,00	9.000,00	9.000,00	0,00	0,00	0,00	0,00	0,00
1025/0	IMPOSTA SOGGIORNO	1755/0	CONTRIBUTO PER INFOPOINT VISIT LAKE ISEO	0,00	0,00	7.254,56	7.254,56	0,00	0,00	0,00	0,00	0,00
2248/0	CONTRIBUTO STATALE ART. 106 D.L. 34/20	341/0	RESTITUZIONE FONDI COVID ALLO STATO	107.133,05	35.710,95	0,00	35.710,95	0,00	0,00	0,00	0,00	71.422,10
3400/0	SANZIONI AMMINISTRATIVE VIOLAZIONE NORME CIRCOLAZIONE STRADALE		QUOTE VINCOLO LETT. A	4.259,45	0,00	13.042,15	0,00	0,00	0,00	0,00	13.042,15	17.301,60
3400/0	SANZIONI AMMINISTRATIVE VIOLAZIONE NORME CIRCOLAZIONE STRADALE		QUOTE VINCOLO LETT. B	9.044,83	0,00	13.199,04	0,00	0,00	0,00	0,00	13.199,04	22.243,87
3400/0	SANZIONI AMMINISTRATIVE VIOLAZIONE NORME CIRCOLAZIONE STRADALE	930/3	INCARICHI ED ALTRE SPESE UFF. POLIZIA MUNICIPALE	1.435,32	0,00	0,00	0,00	0,00	0,00	0,00	0,00	1.435,32

ELENCO ANALITICO DELLE RISORSE VINCOLATE NEL RISULTATO DI AMMINISTRAZIONE (*)

Capitolo di entrata	Descrizione	Capitolo di spesa correlato	Descrizione	Risorse vinc. nel risultato di amministrazione al 01/01/2025	Risorse vincolate applicate al bilancio dell'esercizio 2025	Entrate vincolate accertate nell'esercizio 2025	Impegni eser. 2025 finanziati da entrate vincolate accertate nell'esercizio o da quote vincolate del risultato di amministrazione	Fondo pluriennale vincolato al 31/12/2025 finanziato da entrate vincolate accertate nell'esercizio o da quote vincolate del risultato di amministrazione	Cancellazione di residui attivi vincolati o eliminazione del vincolo su quote del risultato di amministrazione (+) e cancellazione di residui passivi finanziati da risorse vincolate (-) (gestione dei residui)	Cancellazione nell'esercizio 2025 di impegni finanziati dal fondo pluriennale vincolato dopo l'approvazione del rendiconto dell'esercizio 2024 non reimpegnati nell'esercizio 2025	Risorse vincolate nel bilancio al 31/12/2025	Risorse vincolate nel risultato di amministrazione al 31/12/2025
				(a)	(b)	(c)	(d)	(e)	(f)	(g)	(h)=(b)+(c)-(d)-(e)+(g)	(i)=(a)+(c)-(d)-(e)-(f)+(g)
3400/0	SANZIONI AMMINISTRATIVE VIOLAZIONE NORME CIRCOLAZIONE STRADALE	1834/0	SPESE PER LA DISCIPLINA DEL TRAFFICO (SERVIZI)	0,00	0,00	0,00	0,00	0,00	-1.220,00	0,00	0,00	1.220,00
3400/0	SANZIONI AMMINISTRATIVE VIOLAZIONE NORME CIRCOLAZIONE STRADALE	3799/1	MANUTENZIONE STRAORDINARIA E ASFALTATURE STRADE	10.000,00	10.000,00	0,00	10.000,00	0,00	0,00	0,02	0,02	0,02
3400/0	SANZIONI AMMINISTRATIVE VIOLAZIONE NORME CIRCOLAZIONE STRADALE	3805/0	RIQUALIFICAZIONE SICUREZZA STRADALE	200,00	0,00	0,00	0,00	0,00	0,00	0,00	0,00	200,00
3445/0	ENTRATE PARCHIMETRI (SERVIZIO RILEVANTE IVA)		SOMME NON IMPEGNATE	18.475,88	0,00	2.666,48	0,00	0,00	0,00	0,00	2.666,48	21.142,36
3445/0	ENTRATE PARCHIMETRI (SERVIZIO RILEVANTE IVA)	910/1	STIPENDI ED ALTRI ASSEGNI FISSI SERVIZIO POLIZIA LOCALE	0,00	0,00	1.719,07	1.719,07	0,00	0,00	0,00	0,00	0,00
3445/0	ENTRATE PARCHIMETRI (SERVIZIO RILEVANTE IVA)	910/2	ONERI PREVIDENZIALI, ASSISTENZIALI E ASSICURATIVI A CARICO DELL'ENTE	0,00	0,00	540,81	540,81	0,00	0,00	0,00	0,00	0,00
3445/0	ENTRATE PARCHIMETRI (SERVIZIO RILEVANTE IVA)	930/3	INCARICHI ED ALTRE SPESE UFF. POLIZIA MUNICIPALE	1.204,14	0,00	1.000,00	1.000,00	0,00	0,00	0,00	0,00	1.204,14
3445/0	ENTRATE PARCHIMETRI (SERVIZIO RILEVANTE IVA)	970/0	IRAP SERVIZIO POLIZIA LOCALE	0,00	0,00	147,81	147,81	0,00	0,00	0,00	0,00	0,00
3445/0	ENTRATE PARCHIMETRI (SERVIZIO RILEVANTE IVA)	1830/0	MANUTENZIONE STRADALE (VINCOLO SANZIONI)	20.000,00	20.000,00	0,00	20.000,00	0,00	0,00	0,00	0,00	0,00
3445/0	ENTRATE PARCHIMETRI (SERVIZIO RILEVANTE IVA)	1834/0	SPESE PER LA DISCIPLINA DEL TRAFFICO (SERVIZI)	2.528,17	0,00	5.596,81	5.596,81	0,00	0,00	0,00	0,00	2.528,17
3445/0	ENTRATE PARCHIMETRI (SERVIZIO RILEVANTE IVA)	2433/0	SPESE PER PULIZIA STRADE	4.520,70	0,00	31.930,58	31.930,58	0,00	0,00	0,00	0,00	4.520,70

ELENCO ANALITICO DELLE RISORSE VINCOLATE NEL RISULTATO DI AMMINISTRAZIONE (*)

Capitolo di entrata	Descrizione	Capitolo di spesa correlato	Descrizione	Risorse vinc. nel risultato di amministrazione al 01/01/2025	Risorse vincolate applicate al bilancio dell'esercizio 2025	Entrate vincolate accertate nell'esercizio 2025	Impegni eser. 2025 finanziati da entrate vincolate accertate nell'esercizio o da quote vincolate del risultato di amministrazione	Fondo pluriennale vincolato al 31/12/2025 finanziato da entrate vincolate accertate nell'esercizio o da quote vincolate del risultato di amministrazione	Cancellazione di residui attivi vincolati o eliminazione del vincolo su quote del risultato di amministrazione (+) e cancellazione di residui passivi finanziati da risorse vincolate (-) (gestione dei residui)	Cancellazione nell'esercizio 2025 di impegni finanziati dal fondo pluriennale vincolato dopo l'approvazione del rendiconto dell'esercizio 2024 non reimpegnati nell'esercizio 2025	Risorse vincolate nel bilancio al 31/12/2025	Risorse vincolate nel risultato di amministrazione al 31/12/2025
				(a)	(b)	(c)	(d)	(e)	(f)	(g)	(h)=(b)+(c)-(d)-(e)+(g)	(i)=(a)+(c)-(d)-(e)-(f)+(g)
3550/0	PROVENTI TAGLIO ORDINARIO BOSCHI (SERV. RILEVANTE IVA)	2540/0	MANUTENZIONE ORDINARIA STRADE AGROSILVOPASTORALI	510,00	0,00	0,00	0,00	0,00	0,00	0,00	0,00	510,00
3551/0	PROVENTI PER RACCOLTA FUNGHI		MANUTENZIONE STRADE AGROSILVO PASTORALI	7,00	0,00	218,00	0,00	0,00	0,00	0,00	218,00	225,00
3552/0	TAGLIO STRAORDINARIO BOSCHI	2540/0	MANUTENZIONE ORDINARIA STRADE AGROSILVOPASTORALI	27.224,27	0,00	0,00	0,00	0,00	0,00	0,00	0,00	27.224,27
3687/0	CTR ASTE RETICOLO IDRICO	2052/0	TRASFERIMENTO AD ENTI INTROITI RETICOLO IDRICO	48.522,31	38.000,00	1.729,37	0,00	0,00	0,00	0,00	39.729,37	50.251,68
3696/0	INCENTIVI FUNZIONI TECNICHE - FONDO INNOVAZIONE	3271/0	RINNOVO INFORMATIZZAZIONE ED ACQUISTO ATTREZZATURE FONDO INNOVAZIONE	3.854,93	3.854,00	5.410,24	2.599,91	2.644,14	0,00	0,00	4.020,19	4.021,12
4703/0	INDENNIZZO SERVITU' PERMANENTI	4905/0	ESTINZIONE ANTICIPATA MUTUI	0,00	0,00	22,00	22,00	0,00	0,00	0,00	0,00	0,00
4710/0	ALIENAZIONE DI DIRITTI REALI	4905/0	ESTINZIONE ANTICIPATA MUTUI	17.000,10	17.000,10	0,00	17.000,10	0,00	0,00	0,00	0,00	0,00
4711/0	CESSIONE IN PROPRIETA' AREE GIA' CONCESSE IN DIRITTO DI SUPERFICIE	4905/0	ESTINZIONE ANTICIPATA MUTUI	5.154,78	5.154,78	1.139,45	6.294,23	0,00	0,00	0,00	0,00	0,00
4714/0	ALIENAZIONE AREE	4905/0	ESTINZIONE ANTICIPATA MUTUI	7.520,20	7.520,20	5.319,10	12.839,30	0,00	0,00	0,00	0,00	0,00
4716/0	ALIENAZIONE IMMOBILI	4700/0	TRASFERIMENTI ALLO STATO QUOTA 25% ALIENAZIONI BENI FEDERALISMO DEMANIALE	15.750,00	0,00	0,00	0,00	0,00	0,00	0,00	0,00	15.750,00
4716/0	ALIENAZIONE IMMOBILI	4905/0	ESTINZIONE ANTICIPATA MUTUI	10.231,25	10.230,92	1.950,00	3.844,37	0,00	0,00	0,00	8.336,55	8.336,88

ELENCO ANALITICO DELLE RISORSE VINCOLATE NEL RISULTATO DI AMMINISTRAZIONE (*)

Capitolo di entrata	Descrizione	Capitolo di spesa correlato	Descrizione	Risorse vinc. nel risultato di amministrazione al 01/01/2025	Risorse vincolate applicate al bilancio dell'esercizio 2025	Entrate vincolate accertate nell'esercizio 2025	Impegni eser. 2025 finanziati da entrate vincolate accertate nell'esercizio o da quote vincolate del risultato di amministrazione	Fondo pluriennale vincolato al 31/12/2025 finanziato da entrate vincolate accertate nell'esercizio o da quote vincolate del risultato di amministrazione	Cancellazione di residui attivi vincolati o eliminazione del vincolo su quote del risultato di amministrazione (+) e cancellazione di residui passivi finanziati da risorse vincolate (-) (gestione dei residui)	Cancellazione nell'esercizio 2025 di impegni finanziati dal fondo pluriennale vincolato dopo l'approvazione del rendiconto dell'esercizio 2024 non reimpegnati nell'esercizio 2025	Risorse vincolate nel bilancio al 31/12/2025	Risorse vincolate nel risultato di amministrazione al 31/12/2025
				(a)	(b)	(c)	(d)	(e)	(f)	(g)	(h)=(b)+(c)-(d)-(e)+(g)	(i)=(a)+(c)-(d)-(e)-(f)+(g)
4800/0	PROVENTI CONCESSIONI EDILIZIE		10% ONERI PER ABBATTIMENTO BARRIERE ARCHITETTONICHE	20.266,42	20.200,00	5.063,85	0,00	0,00	0,00	0,00	25.263,85	25.330,27
4800/0	PROVENTI CONCESSIONI EDILIZIE		PROVENTI CONCESSIONI EDILIZIE NON IMPEGNATI	0,00	0,00	0,00	0,00	0,00	0,00	0,00	0,00	0,00
4800/0	PROVENTI CONCESSIONI EDILIZIE	533/1	SERVIZI MANUTENZIONE ORDINARIA IMMOBILI COMUNALI	0,00	0,00	20.000,00	20.000,00	0,00	0,00	0,00	0,00	0,00
4800/0	PROVENTI CONCESSIONI EDILIZIE	533/8	SERVIZI MANUTENZIONE ORDINARIA PATRIMONIO STRADALE	0,00	0,00	30.000,00	30.000,00	0,00	0,00	0,00	0,00	0,00
4800/0	PROVENTI CONCESSIONI EDILIZIE	3206/0	ACCANT. PRESTAZ. PROFESS. PIANO OO.PP.	0,00	0,00	0,00	0,00	0,00	-2.746,60	0,00	0,00	2.746,60
4800/0	PROVENTI CONCESSIONI EDILIZIE	3444/0	PROJECT FINANCING - INTERVENTI DI EFFICIENTAMENTO ENERGETICO EDIFICI SCOLASTICI	0,00	0,00	5.698,73	5.698,73	0,00	0,00	0,00	0,00	0,00
4800/0	PROVENTI CONCESSIONI EDILIZIE	3676/0	PROJECT FINANCING - INTERVENTI DI EFFICIENTAMENTO ENERGETICO IMPIANTI SPORTIVI	0,00	0,00	4.157,19	4.157,19	0,00	0,00	0,00	0,00	0,00
4800/0	PROVENTI CONCESSIONI EDILIZIE	3779/0	RIQUALIFICAZIONE E VALORIZZAZIONE DEI BORGHII STORICI	0,00	0,00	0,00	0,00	0,00	0,00	0,00	0,00	0,00
4800/0	PROVENTI CONCESSIONI EDILIZIE	3799/0	MANUTENZIONE STRAORDINARIA OPERE VIARIE	30,00	0,00	6.803,37	6.803,37	0,00	-1.626,60	0,00	0,00	1.656,60

ELENCO ANALITICO DELLE RISORSE VINCOLATE NEL RISULTATO DI AMMINISTRAZIONE (*)

Capitolo di entrata	Descrizione	Capitolo di spesa correlato	Descrizione	Risorse vinc. nel risultato di amministrazione al 01/01/2025	Risorse vincolate applicate al bilancio dell'esercizio 2025	Entrate vincolate accertate nell'esercizio 2025	Impegni eser. 2025 finanziati da entrate vincolate accertate nell'esercizio o da quote vincolate del risultato di amministrazione	Fondo pluriennale vincolato al 31/12/2025 finanziato da entrate vincolate accertate nell'esercizio o da quote vincolate del risultato di amministrazione	Cancellazione di residui attivi vincolati o eliminazione del vincolo su quote del risultato di amministrazione (+) e cancellazione di residui passivi finanziati da risorse vincolate (-) (gestione dei residui)	Cancellazione nell'esercizio 2025 di impegni finanziati dal fondo pluriennale vincolato dopo l'approvazione del rendiconto dell'esercizio 2024 non reimpegnati nell'esercizio 2025	Risorse vincolate nel bilancio al 31/12/2025	Risorse vincolate nel risultato di amministrazione al 31/12/2025
				(a)	(b)	(c)	(d)	(e)	(f)	(g)	(h)=(b)+(c)-(d)-(e)+(g)	(i)=(a)+(c)-(d)-(e)-(f)+(g)
4800/0	PROVENTI CONCESSIONI EDILIZIE	3799/1	MANUTENZIONE STRAORDINARIA E ASFALTATURE STRADE	35.500,00	35.500,00	10.000,00	42.735,31	1.589,92	0,00	0,00	1.174,77	1.174,77
4800/0	PROVENTI CONCESSIONI EDILIZIE	3840/0	MANUTENZIONE STRAORDINARIA STRADE MONTAGNA	20,55	0,00	0,00	0,00	0,00	0,00	0,00	0,00	20,55
4800/0	PROVENTI CONCESSIONI EDILIZIE	3881/0	AMPLIAMENTO ILLUMINAZIONE PUBBLICA	0,00	0,00	9.999,03	9.999,03	0,00	0,00	289,28	289,28	289,28
4800/0	PROVENTI CONCESSIONI EDILIZIE	3955/0	REALIZZAZIONE OPERE DI URBANIZZAZIONE	0,00	0,00	0,00	0,00	0,00	0,00	6.197,87	6.197,87	6.197,87
4800/0	PROVENTI CONCESSIONI EDILIZIE	3959/0	ACCANTONAMENTI LAVORI URGENTI E RISERVE	0,00	0,00	5.978,00	5.978,00	0,00	0,00	0,00	0,00	0,00
4800/0	PROVENTI CONCESSIONI EDILIZIE	4020/0	DESTINAZ. QUOTA 8% ONERI URB. SECOND. A OPERE DI CULTO E SERV. RELIGIOSI	52,79	0,00	4.000,00	4.000,00	0,00	-8.646,80	0,00	0,00	8.699,59
4800/0	PROVENTI CONCESSIONI EDILIZIE	4021/0	RESTITUZIONE ENTRATE DA CONCESSIONI EDILIZIE	0,00	0,00	4.000,00	4.000,00	0,00	0,00	0,00	0,00	0,00
4800/0	PROVENTI CONCESSIONI EDILIZIE	4139/0	OPERE ACQUEDOTTISTICHE E FOGNARIE	0,00	0,00	0,00	0,00	0,00	0,00	2.623,47	2.623,47	2.623,47
4800/0	PROVENTI CONCESSIONI EDILIZIE	4431/0	CIMITERO CAPOLUOGO	27.500,00	27.500,00	0,00	27.456,76	43,24	0,00	943,80	943,80	943,80
4800/0	PROVENTI CONCESSIONI EDILIZIE	4621/0	SISTEMAZIONE STRADE AGROSILVOPASTORALI DUADELLO PASSABOCCH	0,00	0,00	0,00	0,00	0,00	-1,27	0,00	0,00	1,27
4800/0	PROVENTI CONCESSIONI EDILIZIE	4623/0	RECUPERO PERCORSI MINERARI	0,00	0,00	70.000,00	1.570,40	68.429,60	0,00	0,00	0,00	0,00

ELENCO ANALITICO DELLE RISORSE VINCOLATE NEL RISULTATO DI AMMINISTRAZIONE (*)

Capitolo di entrata	Descrizione	Capitolo di spesa correlato	Descrizione	Risorse vinc. nel risultato di amministrazione al 01/01/2025	Risorse vincolate applicate al bilancio dell'esercizio 2025	Entrate vincolate accertate nell'esercizio 2025	Impegni eser. 2025 finanziati da entrate vincolate accertate nell'esercizio o da quote vincolate del risultato di amministrazione	Fondo pluriennale vincolato al 31/12/2025 finanziato da entrate vincolate accertate nell'esercizio o da quote vincolate del risultato di amministrazione	Cancellazione di residui attivi vincolati o eliminazione del vincolo su quote del risultato di amministrazione (+) e cancellazione di residui passivi finanziati da risorse vincolate (-) (gestione dei residui)	Cancellazione nell'esercizio 2025 di impegni finanziati dal fondo pluriennale vincolato dopo l'approvazione del rendiconto dell'esercizio 2024 non reimpegnati nell'esercizio 2025	Risorse vincolate nel bilancio al 31/12/2025	Risorse vincolate nel risultato di amministrazione al 31/12/2025
				(a)	(b)	(c)	(d)	(e)	(f)	(g)	(h)=(b)+(c)-(d)-(e)+(g)	(i)=(a)+(c)-(d)-(e)-(f)+(g)
4801/0	PROVENTI DA MONETIZZAZIONE AREE STANDARD		PROVENTI MONETIZZAZIONE AREE NON IMPEGNATI	38,36	0,00	4.406,26	0,00	0,00	0,00	0,00	4.406,26	4.444,62
4801/0	PROVENTI DA MONETIZZAZIONE AREE STANDARD	3799/0	MANUTENZIONE STRAORDINARIA OPERE VIARIE	0,00	0,00	20.446,63	20.446,63	0,00	0,00	0,00	0,00	0,00
4801/0	PROVENTI DA MONETIZZAZIONE AREE STANDARD	3799/1	MANUTENZIONE STRAORDINARIA E ASFALTATURE STRADE	4.700,00	4.700,00	0,00	4.700,00	0,00	0,00	0,00	0,00	0,00
4801/0	PROVENTI DA MONETIZZAZIONE AREE STANDARD	4307/0	TRASFERIMENTO PER TEATRO	0,00	0,00	10.000,00	10.000,00	0,00	0,00	0,00	0,00	0,00
4805/0	FONDO AREE VERDI	4310/0	TRASFERIMENTO FONDO REGIONALE AREE VERDI	48.453,87	0,00	0,00	0,00	0,00	0,00	0,00	0,00	48.453,87
TOTALE VINCOLI DERIVANTI DALLA LEGGE (I/1)				459.062,37	243.294,95	374.452,97	419.715,36	72.706,90	-14.241,27	10.054,44	135.380,10	365.388,79
Vincoli derivanti da Trasferimenti												
1152/0	FONDO DI SOLIDARIETA'	1335/0	POTENZIAMENTO SERVIZIO TRASPORTO STUDENTI DISABILI - QUOTA FINANZIATA DAL F.S.C.	17.564,08	0,00	0,00	0,00	0,00	0,00	0,00	0,00	17.564,08
2201/0	FONDO SPECIALE EQUITA' LIVELLO DEI SERVIZI TRASPORTO ALUNNI DISABILI	1335/0	POTENZIAMENTO SERVIZIO TRASPORTO STUDENTI DISABILI - QUOTA FINANZIATA DAL F.S.C.	0,00	0,00	21.945,22	0,00	0,00	0,00	0,00	21.945,22	21.945,22
2244/0	CONTRIBUTO STATALE ART. 112 D.L. 34/20 (zone rosse)	341/0	RESTITUZIONE FONDI COVID ALLO STATO	121,50	40,50	0,00	40,50	0,00	0,00	0,00	0,00	81,00

ELENCO ANALITICO DELLE RISORSE VINCOLATE NEL RISULTATO DI AMMINISTRAZIONE (*)

Capitolo di entrata	Descrizione	Capitolo di spesa correlato	Descrizione	Risorse vinc. nel risultato di amministrazione al 01/01/2025	Risorse vincolate applicate al bilancio dell'esercizio 2025	Entrate vincolate accertate nell'esercizio 2025	Impegni eser. 2025 finanziati da entrate vincolate accertate nell'esercizio o da quote vincolate del risultato di amministrazione	Fondo pluriennale vincolato al 31/12/2025 finanziato da entrate vincolate accertate nell'esercizio o da quote vincolate del risultato di amministrazione	Cancellazione di residui attivi vincolati o eliminazione del vincolo su quote del risultato di amministrazione (+) e cancellazione di residui passivi finanziati da risorse vincolate (-) (gestione dei residui)	Cancellazione nell'esercizio 2025 di impegni finanziati dal fondo pluriennale vincolato dopo l'approvazione del rendiconto dell'esercizio 2024 non reimpegnati nell'esercizio 2025	Risorse vincolate nel bilancio al 31/12/2025	Risorse vincolate nel risultato di amministrazione al 31/12/2025
				(a)	(b)	(c)	(d)	(e)	(f)	(g)	(h)=(b)+(c)-(d)-(e)+(g)	(i)=(a)+(c)-(d)-(e)-(f)+(g)
2245/0	CONTRIBUTO STATALE PER EMERGENZA COVID-19 (SOLIDARIETA' ALIMENTARE)	341/0	RESTITUZIONE FONDI COVID ALLO STATO	81,00	27,00	0,00	27,00	0,00	0,00	0,00	0,00	54,00
2246/0	CONTRIBUTO STATALE ART. 114 D.L. 18 DEL 17/03/20 PER EMERGENZA COVID-19	522/0	ACQUISTO MATERIALE PER SANIFICAZIONE EMERGENZA COVID-19	47,00	0,00	0,00	0,00	0,00	0,00	0,00	0,00	47,00
2259/0	CONTRIBUTO STATALE PER CONCORSO MAGGIOR ONERE INCREMENTO INDENNITA' AMMINISTRATORI COMUNALI L. 234/21	134/0	RESTITUZIONE CONTRIBUTO STATALE PER CONCORSO MAGGIOR ONERE INCREMENTO INDENNITA' AMMINISTRATORI COMUNALI L. 234/21	10.442,79	10.442,79	5.988,75	10.878,44	0,00	0,00	0,00	5.553,10	5.553,10
2264/0	CONTRIBUTO STATALE ART. 39 D.L. 73/22 - CENTRI ESTIVI	3450/0	ACQUISTO ATTREZZATURE PER ATTIVITA' RICREATIVE EX ART. 39 D.L. 73/22	103,76	0,00	0,00	0,00	0,00	0,00	0,00	0,00	103,76
2289/0	CONTRIBUTI PROVINCIA PROGETTO "MOVE IN GREEN"	837/3	MANUTENZIONE MEZZI PROGETTO "MOVE IN GREEN"	8.840,00	0,00	4.500,00	1.063,84	0,00	0,00	0,00	3.436,16	12.276,16
2330/0	CONTRIBUTI DA PRIVATI PER EMERGENZA COVID-19	2746/0	MISURE URGENTI DI SOLIDARIETA' ALIMENTARE PER COVID-19 (CONTRIBUTI DA PRIVATI)	73,66	0,00	0,00	0,00	0,00	0,00	0,00	0,00	73,66
4738/0	CONTRIBUTO STATALE PER EFFICIENTAMENTO ENERGETICO ROMANIX - L.B. 2019 C. 29	3096/0	MUSEO ROMANIX	0,00	0,00	4.108,25	2.616,84	0,00	0,00	0,01	1.491,42	1.491,42
4740/0	CONTRIBUTO STATALE PER TEATRO	3801/0	MESSA IN SICUREZZA PATRIMONIO VIARIO	17.988,32	0,00	0,00	0,00	0,00	0,00	0,00	0,00	17.988,32

ELENCO ANALITICO DELLE RISORSE VINCOLATE NEL RISULTATO DI AMMINISTRAZIONE (*)

Capitolo di entrata	Descrizione	Capitolo di spesa correlato	Descrizione	Risorse vinc. nel risultato di amministrazione al 01/01/2025	Risorse vincolate applicate al bilancio dell'esercizio 2025	Entrate vincolate accertate nell'esercizio 2025	Impegni eser. 2025 finanziati da entrate vincolate accertate nell'esercizio o da quote vincolate del risultato di amministrazione	Fondo pluriennale vincolato al 31/12/2025 finanziato da entrate vincolate accertate nell'esercizio o da quote vincolate del risultato di amministrazione	Cancellazione di residui attivi eliminazione del vincolo su quote del risultato di amministrazione (+) e cancellazione di residui passivi finanziati da risorse vincolate (-) (gestione dei residui)	Cancellazione nell'esercizio 2025 di impegni finanziati dal fondo pluriennale vincolato dopo l'approvazione del rendiconto dell'esercizio 2024 non reimpegnati nell'esercizio 2025	Risorse vincolate nel bilancio al 31/12/2025	Risorse vincolate nel risultato di amministrazione al 31/12/2025
				(a)	(b)	(c)	(d)	(e)	(f)	(g)	(h)=(b)+(c)-(d)-(e)+(g)	(i)=(a)+(c)-(d)-(e)-(f)+(g)
4740/0	CONTRIBUTO STATALE PER TEATRO	3881/0	AMPLIAMENTO ILLUMINAZIONE PUBBLICA	3.015,37	0,00	0,00	0,00	0,00	0,00	0,00	0,00	3.015,37
4741/0	CONTRIBUTO STATALE PER PALAZZETTO DELLO SPORT PALAROMELE	3672/0	ADEGUAMENTO PALAZZETTO DELLO SPORT CAPOLUOGO	43.068,66	43.068,66	0,00	0,00	0,00	0,00	0,00	43.068,66	43.068,66
4742/0	CONTRIBUTO STATALE PER MESSA IN SICUREZZA EDIFICI SCOLASTICI	3441/0	MANUTENZIONE STRAORDINARIA E MESSA IN SICUREZZA IMMOBILI SCOLASTICI	1.753,44	0,00	0,00	0,00	0,00	0,00	0,00	0,00	1.753,44
4758/0	FINANZ. REGIONE MESSA IN SICUREZZA FRANE E DISSESTO IDROGEOLOGICO	4017/0	SISTEMAZIONE FRANA E DISSESTO IDROGEOLOGICO FRANE	4.055,62	0,00	0,00	0,00	0,00	0,00	0,00	0,00	4.055,62
4758/0	FINANZ. REGIONE MESSA IN SICUREZZA FRANE E DISSESTO IDROGEOLOGICO	4018/0	SISTEMAZIONE FRANA E DISSESTO GOVINE TOLINE	0,00	0,00	0,00	0,00	0,00	0,00	39.763,80	39.763,80	39.763,80
4766/0	CONTRIBUTO REGIONE DGR N. 3113 EMERGENZA COVID-19	3799/2	MANUTENZIONE STRAORDINARIA E ASFALTATURE STRADE - DGR 3113 EMERGENZA COVID-19	3.846,51	0,00	0,00	0,00	0,00	0,00	0,00	0,00	3.846,51
4772/0	CONTRIBUTI DA CONSORZIO FORESTALE SEBINFOR		PROVENTI CESSIONE LEGNA PER INTERVENTI VIABILITA' AGROSILVOPASTORALE	0,00	0,00	226.963,76	0,00	0,00	0,00	0,00	226.963,76	226.963,76
4773/0	CONTRIBUTO BIM	3799/0	MANUTENZIONE STRAORDINARIA OPERE VIARIE	1.343,89	0,00	0,00	0,00	0,00	0,00	0,00	0,00	1.343,89
4783/0	CONTRIBUTO PROVINCIA	3673/0	IMPIANTI SPORTIVI GRATACASOLO	254,11	0,00	0,00	0,00	0,00	0,00	0,00	0,00	254,11

ELENCO ANALITICO DELLE RISORSE VINCOLATE NEL RISULTATO DI AMMINISTRAZIONE (*)

Capitolo di entrata	Descrizione	Capitolo di spesa correlato	Descrizione	Risorse vinc. nel risultato di amministrazione al 01/01/2025	Risorse vincolate applicate al bilancio dell'esercizio 2025	Entrate vincolate accertate nell'esercizio 2025	Impegni eser. 2025 finanziati da entrate vincolate accertate nell'esercizio o da quote vincolate del risultato di amministrazione	Fondo pluriennale vincolato al 31/12/2025 finanziato da entrate vincolate accertate nell'esercizio o da quote vincolate del risultato di amministrazione	Cancellazione di residui attivi eliminazione del vincolo su quote del risultato di amministrazione (+) e cancellazione di residui passivi finanziati da risorse vincolate (-) (gestione dei residui)	Cancellazione nell'esercizio 2025 di impegni finanziati dal fondo pluriennale vincolato dopo l'approvazione del rendiconto dell'esercizio 2024 non reimpegnati nell'esercizio 2025	Risorse vincolate nel bilancio al 31/12/2025	Risorse vincolate nel risultato di amministrazione al 31/12/2025
				(a)	(b)	(c)	(d)	(e)	(f)	(g)	(h)=(b)+(c)-(d)-(e)+(g)	(i)=(a)+(c)-(d)-(e)-(f)+(g)
4783/0	CONTRIBUTO PROVINCIA	3836/0	COMPLETAMENTO VIABILITA' COMUNALE	289,71	0,00	0,00	0,00	0,00	0,00	0,00	0,00	289,71
4789/0	CONTRIBUTI DA PRIVATI	3956/0	REALIZZAZIONE E COMPLETAMENTO OPERE DI URBANIZZAZIONE	133,16	133,16	1.075,57	0,00	0,00	0,00	0,00	1.208,73	1.208,73
4790/0	TRASFERIMENTO DA PRIVATI		ART BONUS	22.337,43	0,00	0,00	0,00	0,00	0,00	0,00	0,00	22.337,43
4798/0	CONTRIBUTI DA PRIVATI (FAMIGLIE) PER ART BONUS	3090/0	RESTAURO CHIESA ROMANINO	0,00	0,00	4.700,00	0,00	0,00	0,00	0,00	4.700,00	4.700,00
TOTALE VINCOLI DERIVANTI DA TRASFERIMENTI (I/2)				135.360,01	53.712,11	269.281,55	14.626,62	0,00	0,00	39.763,81	348.130,85	429.778,75
Vincoli derivanti da finanziamenti												
TOTALE VINCOLI DERIVANTI DA FINANZIAMENTI (I/3)				0,00	0,00	0,00	0,00	0,00	0,00	0,00	0,00	0,00
Vincoli formalmente attribuiti dall'ente												
2295/0	TRASFERIMENTI DA COMUNI PER ATTIVITA' CULTURALI	1535/0	SPESE PER PROGETTO VIE DEL ROMANINO (SERVIZI)	0,00	0,00	5.000,00	1.900,00	0,00	0,00	0,00	3.100,00	3.100,00
2321/0	CONTRIBUTI DA ISTITUZIONI PRIVATE PER ATTIVITA' CULTURALI	1535/0	SPESE PER PROGETTO VIE DEL ROMANINO (SERVIZI)	0,00	0,00	1.000,00	0,00	0,00	0,00	0,00	1.000,00	1.000,00
TOTALE VINCOLI FORMALMENTE ATTRIBUITI DALL'ENTE (I/4)				0,00	0,00	6.000,00	1.900,00	0,00	0,00	0,00	4.100,00	4.100,00

ELENCO ANALITICO DELLE RISORSE VINCOLATE NEL RISULTATO DI AMMINISTRAZIONE (*)

Capitolo di entrata	Descrizione	Capitolo di spesa correlato	Descrizione	Risorse vinc. nel risultato di amministrazione al 01/01/2025	Risorse vincolate applicate al bilancio dell'esercizio 2025	Entrate vincolate accertate nell'esercizio 2025	Impegni eserc. 2025 finanziati da entrate vincolate accertate nell'esercizio o da quote vincolate del risultato di amministrazione	Fondo pluriennale vincolato al 31/12/2025 finanziato da entrate vincolate accertate nell'esercizio o da quote vincolate del risultato di amministrazione	Cancellazione di residui attivi vincolati o eliminazione del vincolo su quote del risultato di amministrazione (+) e cancellazione di residui passivi finanziati da risorse vincolate (-) (gestione dei residui)	Cancellazione nell'esercizio 2025 di impegni finanziati dal fondo pluriennale vincolato dopo l'approvazione del rendiconto dell'esercizio 2024 non reimpegnati nell'esercizio 2025	Risorse vincolate nel bilancio al 31/12/2025	Risorse vincolate nel risultato di amministrazione al 31/12/2025
				(a)	(b)	(c)	(d)	(e)	(f)	(g)	(h)=(b)+(c)-(d)-(e)+(g)	(i)=(a)+(c)-(d)-(f)+(g)
Altri vincoli												
TOTALE ALTRI VINCOLI (I/5)				0,00	0,00	0,00	0,00	0,00	0,00	0,00	0,00	0,00
TOTALE RISORSE VINCOLATE (I=I/1+I/2+I/3+I/4+I/5)				594.422,38	297.007,06	649.734,52	436.241,98	72.706,90	-14.241,27	49.818,25	487.610,95	799.267,54
Totale quote accantonate riguardanti le risorse vincolate da legge (m/1)												
Totale quote accantonate riguardanti le risorse vincolate da trasferimenti (m/2)												
Totale quote accantonate riguardanti le risorse vincolate da finanziamenti (m/3)												
Totale quote accantonate riguardanti le risorse vincolate dall'ente (m/4)												
Totale quote accantonate riguardanti le risorse vincolate da altri (m/5)												
TOTALE QUOTE ACCANTONATE RIGUARDANTI LE RISORSE VINCOLATE (m=m/1+m/2+m/3+m/4+m/5)				17.288,88								
Totale risorse vincolate da legge al netto di quelle che sono state oggetto di accantonamenti (n/1=I/1-m/1)				17.288,88								
Totale risorse vincolate da trasferimenti al netto di quelle che sono state oggetto di accantonamenti (n/2=I/2-m/2)				118.091,22								
Totale risorse vincolate da finanziamenti al netto di quelle che sono state oggetto di accantonamenti (n/3=I/3-m/3)				348.130,85								
Totale risorse vincolate da finanziamenti al netto di quelle che sono state oggetto di accantonamenti (n/3=I/3-m/3)				0,00								
Totale risorse vincolate dall'Ente al netto di quelle che sono state oggetto di accantonamenti (n/4=I/4-m/4)				0,00								
Totale risorse vincolate da altro al netto di quelle che sono state oggetto di accantonamenti (n/5=I/5-m/5)				4.100,00								
TOTALE RISORSE VINCOLATE AL NETTO DI QUELLE CHE SONO STATE OGGETTO DI ACCANTONAMENTI (n=I-m)				470.322,07								
				781.978,66								

(*) Le modalità di compilazione delle singole voci del prospetto sono descritte nel paragrafo 13.7.2 del principio applicato della programmazione.

(1) In caso di revisione della composizione del risultato di amministrazione all'inizio dell'esercizio (vincoli, accantonati e destinati agli investimenti) i dati della colonna I possono non corrispondere con i dati dell'ultima colonna del prospetto A/2 del rendiconto dell'esercizio precedente.

(2) Esclusa la cancellazione dei residui attivi non compresi nella quota vincolata del risultato di amministrazione dell'esercizio precedente (ad es. i residui attivi vincolati che hanno finanziato impegni).

ELENCO ANALITICO DELLE RISORSE DESTINATE AGLI INVESTIMENTI NEL RISULTATO DI AMMINISTRAZIONE (*)

Capitolo di entrata	Descrizione	Capitolo di spesa	Descrizione	Risorse destinate agli investimenti al 01/01/2025 (1)	Entrate destinate agli investimenti accertate nell'esercizio 2025	Impegni esercizio 2025 finanziati da entrate destinate accertate nell'esercizio o da quote destinate del risultato di amministrazione (2)	Fondo pluriennale vincolato al 31/12/2025 finanziato da entrate destinate accertate nell'esercizio o da quote destinate del risultato di amministrazione	Cancellazione di residui attivi costituiti da risorse destinate agli investimenti (3) o eliminazione della destinazione su quote del risultato di amministrazione (+) e cancellazione di residui passivi finanziati da risorse destinate agli investimenti (-)	Risorse destinate agli investimenti al 31/12/2025
				(a)	(b)	(c)	(d)	(e)	(f)=(a)+(b)-(c)-(d)-(e)
4703/0	INDENNIZZO SERVITU' PERMANENTI		ALIENAZIONI NON IMPEGNATE	0,00	198,00	0,00	0,00	0,00	198,00
4711/0	CESSIONE IN PROPRIETA' AREE GIA' CONCESSE IN DIRITTO DI SUPERFICIE	3097/0	RESTAURO E VALORIZZAZIONE FONTANE	0,00	4.989,80	0,00	4.989,80	0,00	0,00
4711/0	CESSIONE IN PROPRIETA' AREE GIA' CONCESSE IN DIRITTO DI SUPERFICIE	3104/0	RIGENERAZIONE URBANA RISTRUTTURAZIONE PALAZZO MUNICIPALE	0,00	791,93	791,93	0,00	0,00	0,00
4711/0	CESSIONE IN PROPRIETA' AREE GIA' CONCESSE IN DIRITTO DI SUPERFICIE	3147/0	ACQUISTO BENI PATRIMONIO	0,00	4.473,36	4.473,36	0,00	0,00	0,00
4711/0	CESSIONE IN PROPRIETA' AREE GIA' CONCESSE IN DIRITTO DI SUPERFICIE	3799/1	MANUTENZIONE STRAORDINARIA E ASFALTATURE STRADE	16,97	0,00	16,97	0,00	0,00	0,00
4714/0	ALIENAZIONE AREE		ALIENAZIONI NON IMPEGNATE	8,22	0,00	0,00	0,00	0,00	8,22
4714/0	ALIENAZIONE AREE	3104/0	RIGENERAZIONE URBANA RISTRUTTURAZIONE PALAZZO MUNICIPALE	0,00	11.779,37	11.779,37	0,00	0,00	0,00
4714/0	ALIENAZIONE AREE	3672/0	ADEGUAMENTO PALAZZETTO DELLO SPORT CAPOLUOGO	0,00	0,00	-367,43	0,00	0,00	367,43
4714/0	ALIENAZIONE AREE	3799/1	MANUTENZIONE STRAORDINARIA E ASFALTATURE STRADE	0,00	10.000,00	10.000,00	0,00	0,00	0,00
4714/0	ALIENAZIONE AREE	3946/0	ACQUISIZIONE AREE	0,00	300,00	300,00	0,00	0,00	0,00
4714/0	ALIENAZIONE AREE	4431/0	CIMITERO CAPOLUOGO	0,00	5.276,77	5.276,77	0,00	0,00	0,00

ELENCO ANALITICO DELLE RISORSE DESTINATE AGLI INVESTIMENTI NEL RISULTATO DI AMMINISTRAZIONE (*)

Capitolo di entrata	Descrizione	Capitolo di spesa	Descrizione	Risorse destinate agli investimenti al 01/01/2025 (1)	Entrate destinate agli investimenti accertate nell'esercizio 2025	Impegni esercizio 2025 finanziati da entrate destinate accertate nell'esercizio o da quote destinate del risultato di amministrazione (2)	Fondo pluriennale vincolato al 31/12/2025 finanziato da entrate destinate accertate nell'esercizio o da quote destinate del risultato di amministrazione	Cancellazione di residui attivi costituiti da risorse destinate agli investimenti (3) o eliminazione della destinazione su quote del risultato di amministrazione (+) e cancellazione di residui passivi finanziati da risorse destinate agli investimenti (-)	Risorse destinate agli investimenti al 31/12/2025
				(a)	(b)	(c)	(d)	(e)	(f)=(a)+(b)-(c)-(d)-(e)
4714/0	ALIENAZIONE AREE	4434/0	AMPLIAMENTO CIMITERO GRATACASOLO	0,00	20.000,00	7.308,29	12.691,71	0,00	0,00
4714/0	ALIENAZIONE AREE	4450/0	ATTREZZATURA VARIA PER CIMITERI	0,00	515,76	515,76	0,00	0,00	0,00
4716/0	ALIENAZIONE IMMOBILI		ALIENAZIONI NON IMPEGNATE	0,00	1.542,21	0,00	0,00	0,00	1.542,21
4716/0	ALIENAZIONE IMMOBILI	3104/0	RIGENERAZIONE URBANA RISTRUTTURAZIONE PALAZZO MUNICIPALE	0,00	6.458,55	6.458,55	0,00	0,00	0,00
4716/0	ALIENAZIONE IMMOBILI	3799/1	MANUTENZIONE STRAORDINARIA E ASFALTATURE STRADE	4.907,13	0,00	4.907,13	0,00	0,00	0,00
4716/0	ALIENAZIONE IMMOBILI	4450/0	ATTREZZATURA VARIA PER CIMITERI	0,00	5.523,24	5.523,24	0,00	0,00	0,00
4716/0	ALIENAZIONE IMMOBILI	4626/0	MANUTENZIONE STRAORDINARIA RIFUGIO MEDELET	0,00	4.026,00	4.026,00	0,00	0,00	0,00
4739/0	CONTRIBUTO STATALE	3799/1	MANUTENZIONE STRAORDINARIA E ASFALTATURE STRADE	0,00	2.000,00	0,00	0,00	0,00	2.000,00
4743/0	CONTRIBUTO STATALE PER MANUTENZIONE STRAORDINARIA SCUOLE ELEMENTARI E MEDIE	3441/0	MANUTENZIONE STRAORDINARIA E MESSA IN SICUREZZA IMMOBILI SCOLASTICI	0,00	10.591,97	0,00	0,00	0,00	10.591,97
4756/0	FINANZIAM. REGIONE LOMBARDIA	3441/0	MANUTENZIONE STRAORDINARIA E MESSA IN SICUREZZA IMMOBILI SCOLASTICI	0,00	0,00	-3.172,00	0,00	0,00	3.172,00
4756/0	FINANZIAM. REGIONE LOMBARDIA	3672/0	ADEGUAMENTO PALAZZETTO DELLO SPORT CAPOLUOGO	0,00	0,00	-2.745,00	0,00	0,00	2.745,00

ELENCO ANALITICO DELLE RISORSE DESTINATE AGLI INVESTIMENTI NEL RISULTATO DI AMMINISTRAZIONE (*)

Capitolo di entrata	Descrizione	Capitolo di spesa	Descrizione	Risorse destinate agli investimenti al 01/01/2025 (1)	Entrate destinate agli investimenti accertate nell'esercizio 2025	Impegni esercizio 2025 finanziati da entrate destinate accertate nell'esercizio o da quote destinate del risultato di amministrazione (2)	Fondo pluriennale vincolato al 31/12/2025 finanziato da entrate destinate accertate nell'esercizio o da quote destinate del risultato di amministrazione	Cancelazione di residui attivi costituiti da risorse destinate agli investimenti (3) o eliminazione della destinazione su quote del risultato di amministrazione (+) e cancellazione di residui passivi finanziati da risorse destinate agli investimenti (-)	Risorse destinate agli investimenti al 31/12/2025
				(a)	(b)	(c)	(d)	(e)	(f)=(a)+(b)-(c)-(d)-(e)
4756/0	FINANZIAM. REGIONE LOMBARDIA	3799/1	MANUTENZIONE STRAORDINARIA E ASFALTATURE STRADE	42,15	0,00	42,15	0,00	0,00	0,00
4773/0	CONTRIBUTO BIM	3799/1	MANUTENZIONE STRAORDINARIA E ASFALTATURE STRADE	77,11	0,00	77,11	0,00	0,00	0,00
4774/0	CONTRIBUTI COMUNITA' MONTANA PER OPERE DI VIABILITA'	3799/1	MANUTENZIONE STRAORDINARIA E ASFALTATURE STRADE	1.332,00	0,00	1.332,00	0,00	0,00	0,00
4779/0	CONTRIBUTO PROVINCIA PISTA CICLABILE	3782/0	PISTA CICLABILE	0,00	180.000,00	153.767,44	0,00	0,00	26.232,56
4783/0	CONTRIBUTO PROVINCIA	3951/0	COLONNINE RICARICHE ELETTRICHE	0,00	0,00	-0,01	0,00	0,00	0,01
4787/0	CONTRIBUTI DA PRIVATI PER ROMANIX	3799/1	MANUTENZIONE STRAORDINARIA E ASFALTATURE STRADE	551,83	0,00	551,83	0,00	0,00	0,00
4810/0	RIMBORSI DA IMPRESE PER SOMME INCASSATE IN ECCESSO	3799/1	MANUTENZIONE STRAORDINARIA E ASFALTATURE STRADE	24.772,81	0,00	24.772,81	0,00	0,00	0,00
5870/0	MUTUI FINANZIAMENTO OPERE PUBBLICHE	4122/0	OPERE ACQUEDOTTISTICHE	0,00	0,00	0,00	0,00	-2.904,72	2.904,72
5870/0	MUTUI FINANZIAMENTO OPERE PUBBLICHE	4139/0	OPERE ACQUEDOTTISTICHE E FOGNARIE	0,00	0,00	-5.905,24	0,00	0,00	5.905,24
TOTALE				31.708,22	268.466,96	229.731,03	17.681,51	-2.904,72	55.667,36

ELENCO ANALITICO DELLE RISORSE DESTINATE AGLI INVESTIMENTI NEL RISULTATO DI AMMINISTRAZIONE (*)

Capitolo di entrata	Descrizione	Capitolo di spesa	Descrizione	Risorse destinate agli investimenti al 01/01/2025 (1)	Entrate destinate agli investimenti accertate nell'esercizio 2025	Impegni esercizio 2025 finanziati da entrate destinate accertate nell'esercizio o da quote destinate del risultato di amministrazione (2)	Fondo pluriennale vincolato al 31/12/2025 finanziato da entrate destinate accertate nell'esercizio o da quote destinate del risultato di amministrazione	Cancellazione di residui attivi costituiti da risorse destinate agli investimenti (3) o eliminazione della destinazione su quote del risultato di amministrazione (+) e cancellazione di residui passivi finanziati da risorse destinate agli investimenti (-)	Risorse destinate agli investimenti al 31/12/2025
				(a)	(b)	(c)	(d)	(e)	(f)=(a)+(b)-(c)-(d)-(e)
TOTALE QUOTE ACCANTONATE NEL RISULTATO DI AMMINISTRAZIONE RIGUARDANTI LE RISORSE DESTINATE AGLI INVESTIMENTI (g)									
									0,00
TOTALE RISORSE DESTINATE NEL RISULTATO DI AMMINISTRAZIONE AL NETTO DI QUELLE CHE SONO STATE OGGETTO DI ACCANTONAMENTI (h=Totale f-g)									
									55.667,36

(*) La modalità di compilazione delle singole voci del prospetto sono descritte nel paragrafo 13.7.2 del principio applicato della programmazione.

(1) In caso di revisione della composizione del risultato di amministrazione all'inizio dell'esercizio (vincolati, accantonati e destinati agli investimenti) i dati della colonna I possono non corrispondere con i dati dell'ultima colonna del prospetto A/3 del rendiconto dell'esercizio precedente.

(2) Comprende le eventuali cancellazioni di impegni imputati all'esercizio (N), finanziati dal fondo pluriennale vincolato costituiscono da risorse destinate agli investimenti, non reimpegnate nell'esercizio (N), se la cancellazione è effettuata dopo l'approvazione del rendiconto dell'esercizio (N-1).

(3) Esclusa la cancellazione di residui attivi non compresi nella quota del risultato di amministrazione dell'esercizio precedente destinata agli investimenti (ad es. i residui attivi destinati agli investimenti che hanno finanziato impegni).

COMPOSIZIONE PER MISSIONI E PROGRAMMI DEL FONDO PLURIENNALE VINCOLATO
 DELL'ESERCIZIO 2025 DI RIFERIMENTO DEL BILANCIO (*)

	MISSIONI E PROGRAMMI	Fondo pluriennale vincolato al 31 dicembre dell'esercizio 2024	Spese impegnate negli esercizi precedenti e imputate all'esercizio 2025 e coperte dal fondo pluriennale vincolato	Riaccertamento degli impegni imputati all'esercizio 2025 e finanziati dal FPV di cui alla lettera a) effettuato nel corso dell'esercizio 2025 (cd. economie di impegno)	Riaccertamento degli impegni finanziati dal FPV di cui alla lettera a) effettuato nel corso dell'esercizio 2025 su impegni imputati agli esercizi successivi a 2025 (cd. economie di impegno)	Quota del fondo pluriennale vincolato al 31 dicembre dell'esercizio 2024 rinnviata all'esercizio 2026 e successivi	Spese impegnate nell'esercizio 2025 con imputazione all'esercizio 2026 e coperte dal fondo pluriennale vincolato	Spese impegnate nell'esercizio 2025 con imputazione a quelli considerati nel bilancio pluriennale e coperte dal fondo pluriennale vincolato	Spese impegnate nell'esercizio 2025 con imputazione a esercizi successivi a quelli considerati nel bilancio pluriennale e coperte dal fondo pluriennale vincolato	Fondo pluriennale vincolato al 31 dicembre dell'esercizio 2025
		(a)	(b)	(x)	(y)	(c) = (a) - (b) - (x) - (y)	(d)	(e)	(f)	(g) = (c) + (d) + (e) + (f)
01	MISSIONE 1 - Servizi istituzionali, generali e di gestione									
01	Organi istituzionali	0,00	0,00	0,00	0,00	0,00	0,00	0,00	0,00	0,00
02	Segreteria generale	12.055,00	6.044,36	6.010,64	0,00	0,00	8.765,00	0,00	0,00	8.765,00
03	Gestione economica, finanziaria, programmazione, provveditorato	2.700,00	2.029,70	670,30	0,00	0,00	2.700,00	0,00	0,00	2.700,00
04	Gestione delle entrate tributarie e servizi fiscali	0,00	0,00	0,00	0,00	0,00	0,00	0,00	0,00	0,00
05	Gestione dei beni demaniali e patrimoniali	141.038,09	9.650,00	0,00	0,00	131.388,09	52.538,08	0,00	0,00	183.926,17
06	Ufficio tecnico	8.257,78	1.953,05	746,95	0,00	5.557,78	11.012,76	0,00	0,00	16.570,54
07	Elezioni e consultazioni popolari - Anagrafe e stato civile	0,00	0,00	0,00	0,00	0,00	0,00	0,00	0,00	0,00
08	Statistica e sistemi informativi	0,00	0,00	0,00	0,00	0,00	6.374,50	0,00	0,00	6.374,50
09	Assistenza tecnico-amministrativa agli enti locali	0,00	0,00	0,00	0,00	0,00	0,00	0,00	0,00	0,00
10	Risorse umane	70.335,03	63.423,76	4.535,85	0,00	2.375,42	76.305,71	0,00	0,00	78.681,13
11	Altri servizi generali	0,00	0,00	0,00	0,00	0,00	0,00	0,00	0,00	0,00
12	Politica regionale unitaria per i servizi istituzionali, generali e di gestione (solo per le Regioni)	0,00	0,00	0,00	0,00	0,00	0,00	0,00	0,00	0,00
TOTALE MISSIONE 1 - Servizi istituzionali e generali, di gestione e di controllo		234.385,90	83.100,87	11.963,74	0,00	139.321,29	157.696,05	0,00	0,00	297.017,34
02	MISSIONE 2 - Giustizia									
01	Uffici giudiziari	0,00	0,00	0,00	0,00	0,00	0,00	0,00	0,00	0,00
02	Casa circondariale e altri servizi	0,00	0,00	0,00	0,00	0,00	0,00	0,00	0,00	0,00
03	Politica regionale unitaria per la giustizia (solo per le Regioni)	0,00	0,00	0,00	0,00	0,00	0,00	0,00	0,00	0,00
TOTALE MISSIONE 2 - Giustizia		0,00	0,00	0,00	0,00	0,00	0,00	0,00	0,00	0,00

COMPOSIZIONE PER MISSIONI E PROGRAMMI DEL FONDO PLURIENNALE VINCOLATO
 DELL'ESERCIZIO 2025 DI RIFERIMENTO DEL BILANCIO (*)

MISSIONI E PROGRAMMI	Fondo pluriennale vincolato al 31 dicembre dell'esercizio 2024	Spese impegnate negli esercizi precedenti e imputate all'esercizio 2025 e coperte dal fondo pluriennale vincolato	Riaccertamento degli impegni imputati all'esercizio 2025 e finanziati dal FPV di cui alla lettera a) effettuato nel corso dell'esercizio 2025 (cd. economie di impegno)	Riaccertamento degli impegni finanziati dal FPV di cui alla lettera a) effettuato nel corso dell'esercizio 2025 su impegni imputati agli esercizi successivi a 2025 (cd. economie di impegno)	Quota del fondo pluriennale vincolato al 31 dicembre dell'esercizio 2024 rinnviata all'esercizio 2026 e successivi	Spese impegnate nell'esercizio 2025 con imputazione all'esercizio 2026 e coperte dal fondo pluriennale vincolato	Spese impegnate nell'esercizio 2025 con imputazione a esercizi successivi a quelli considerati nel bilancio pluriennale e coperte dal fondo pluriennale vincolato	Spese impegnate nell'esercizio 2025 con imputazione a esercizi successivi a quelli considerati nel bilancio pluriennale e coperte dal fondo pluriennale vincolato	Fondo pluriennale vincolato al 31 dicembre dell'esercizio 2025
	(a)	(b)	(x)	(y)	(c) = (a) - (b) - (x) - (y)	(d)	(e)	(f)	(g) = (c) + (d) + (e) + (f)
03 MISSIONE 3 - Ordine pubblico e sicurezza									
01 Polizia locale e amministrativa	2.700,00	1.756,30	943,70	0,00	0,00	3.000,00	0,00	0,00	3.000,00
02 Sistema integrato di sicurezza urbana	0,00	0,00	0,00	0,00	0,00	0,00	0,00	0,00	0,00
03 Politica regionale unitaria per l'ordine pubblico e la sicurezza (solo per le Regioni)	0,00	0,00	0,00	0,00	0,00	0,00	0,00	0,00	0,00
TOTALE MISSIONE 3 - Ordine pubblico e sicurezza	2.700,00	1.756,30	943,70	0,00	0,00	3.000,00	0,00	0,00	3.000,00
04 MISSIONE 4 - Istruzione e diritto allo studio									
01 Istruzione prescolastica	0,00	0,00	0,00	0,00	0,00	0,00	0,00	0,00	0,00
02 Altri ordini di istruzione non universitaria	72.194,39	67.147,64	3.172,00	0,00	1.874,75	0,00	0,00	0,00	1.874,75
03 Edilizia scolastica (solo per le Regioni)	0,00	0,00	0,00	0,00	0,00	0,00	0,00	0,00	0,00
04 Istruzione universitaria	0,00	0,00	0,00	0,00	0,00	0,00	0,00	0,00	0,00
05 Istruzione tecnica superiore	0,00	0,00	0,00	0,00	0,00	0,00	0,00	0,00	0,00
06 Servizi ausiliari all'istruzione	0,00	0,00	0,00	0,00	0,00	0,00	0,00	0,00	0,00
07 Diritto allo studio	0,00	0,00	0,00	0,00	0,00	0,00	0,00	0,00	0,00
08 Politica regionale unitaria per l'istruzione e il diritto allo studio (solo per le Regioni)	0,00	0,00	0,00	0,00	0,00	0,00	0,00	0,00	0,00
TOTALE MISSIONE 4 - Istruzione e diritto allo studio	72.194,39	67.147,64	3.172,00	0,00	1.874,75	0,00	0,00	0,00	1.874,75
05 MISSIONE 5 - Tutela e valorizzazione dei beni e delle attività culturali									
01 Valorizzazione dei beni di interesse storico	0,00	0,00	0,00	0,00	0,00	0,00	0,00	0,00	0,00
02 Attività culturali e interventi diversi nel settore culturale	31.319,64	22.357,64	5.166,31	0,00	3.795,69	0,00	0,00	0,00	3.795,69

COMPOSIZIONE PER MISSIONI E PROGRAMMI DEL FONDO PLURIENNALE VINCOLATO
DELL'ESERCIZIO 2025 DI RIFERIMENTO DEL BILANCIO (*)

	MISSIONI E PROGRAMMI	Fondo pluriennale vincolato al 31 dicembre dell'esercizio 2024	Spese impegnate negli esercizi precedenti e imputate all'esercizio 2025 e coperte dal fondo pluriennale vincolato	Riaccertamento degli impegni imputati all'esercizio 2025 e finanziati dal FPV di cui alla lettera a) effettuato nel corso dell'esercizio 2025 (cd. economie di impegno)	Riaccertamento degli impegni finanziati dal FPV di cui alla lettera a) effettuato nel corso dell'esercizio 2025 su impegni imputati agli esercizi successivi a 2025 (cd. economie di impegno)	Quota del fondo pluriennale vincolato al 31 dicembre dell'esercizio 2024 rinnviata all'esercizio 2026 e successivi	Spese impegnate nell'esercizio 2025 con imputazione all'esercizio 2026 e coperte dal fondo pluriennale vincolato	Spese impegnate nell'esercizio 2025 con imputazione a esercizi successivi a quelli considerati nel bilancio pluriennale e coperte dal fondo pluriennale vincolato	Spese impegnate nell'esercizio 2025 con imputazione a esercizi successivi a quelli considerati nel bilancio pluriennale e coperte dal fondo pluriennale vincolato	Fondo pluriennale vincolato al 31 dicembre dell'esercizio 2025
		(a)	(b)	(x)	(y)	(c) = (a) - (b) - (x) - (y)	(d)	(e)	(f)	(g) = (c) + (d) + (e) + (f)
03	Politica regionale unitaria per la tutela dei beni e delle attività culturali (solo per le Regioni)	0,00	0,00	0,00	0,00	0,00	0,00	0,00	0,00	0,00
TOTALE MISSIONE 5 - Tutela e valorizzazione dei beni e delle attività culturali		31.319,64	22.357,64	5.166,31	0,00	3.795,69	0,00	0,00	0,00	3.795,69
06	MISSIONE 6 - Politiche giovanili, sport e tempo libero									
01	Sport e tempo libero	649.508,85	644.312,73	3.116,09	0,00	2.080,03	0,00	0,00	0,00	2.080,03
02	Giovani	0,00	0,00	0,00	0,00	0,00	0,00	0,00	0,00	0,00
03	Politica regionale unitaria per i giovani, lo sport e il tempo libero (solo per le Regioni)	0,00	0,00	0,00	0,00	0,00	0,00	0,00	0,00	0,00
TOTALE MISSIONE 6 - Politiche giovanili, sport e tempo libero		649.508,85	644.312,73	3.116,09	0,00	2.080,03	0,00	0,00	0,00	2.080,03
07	MISSIONE 7 - Turismo									
01	Sviluppo e valorizzazione del turismo	0,00	0,00	0,00	0,00	0,00	7.164,38	0,00	0,00	7.164,38
02	Politica regionale unitaria per il turismo (solo per le Regioni)	0,00	0,00	0,00	0,00	0,00	0,00	0,00	0,00	0,00
TOTALE MISSIONE 7 - Turismo		0,00	0,00	0,00	0,00	0,00	7.164,38	0,00	0,00	7.164,38
08	MISSIONE 8 - Assetto del territorio ed edilizia abitativa									
01	Urbanistica assetto del territorio	240.552,64	188.109,16	45.961,67	0,00	6.481,81	9.642,88	0,00	0,00	16.124,69
02	Edilizia residenziale pubblica e locale e piani di edilizia economico-popolare	0,00	0,00	0,00	0,00	0,00	0,00	0,00	0,00	0,00
03	Politica regionale unitaria per l'assetto del territorio e l'edilizia abitativa (solo per le Regioni)	0,00	0,00	0,00	0,00	0,00	0,00	0,00	0,00	0,00

COMPOSIZIONE PER MISSIONI E PROGRAMMI DEL FONDO PLURIENNALE VINCOLATO
DELL'ESERCIZIO 2025 DI RIFERIMENTO DEL BILANCIO (*)

MISSIONI E PROGRAMMI	Fondo pluriennale vincolato al 31 dicembre dell'esercizio 2024	Spese impegnate negli esercizi precedenti e imputate all'esercizio 2025 e coperte dal fondo pluriennale vincolato	Riaccertamento degli impegni imputati all'esercizio 2025 e finanziati dal FPV di cui alla lettera a) effettuato nel corso dell'esercizio 2025 (cd. economie di impegno)	Riaccertamento degli impegni finanziati dal FPV di cui alla lettera a) effettuato nel corso dell'esercizio 2025 su impegni imputati agli esercizi successivi a 2025 (cd. economie di impegno)	Quota del fondo pluriennale vincolato al 31 dicembre dell'esercizio 2024 rinnviata all'esercizio 2026 e successivi	Spese impegnate nell'esercizio 2025 con imputazione all'esercizio 2027 e coperte dal fondo pluriennale vincolato	Spese impegnate nell'esercizio 2025 con imputazione a esercizi successivi a quelli considerati nel bilancio pluriennale e coperte dal fondo pluriennale vincolato	Fondo pluriennale vincolato al 31 dicembre dell'esercizio 2025
	(a)	(b)	(x)	(y)	(c) = (a) - (b) - (x) - (y)	(d)	(e)	(f) = (c) + (d) + (e) + (f)
TOTALE MISSIONE 8 - Assetto del territorio ed edilizia abitativa	240.552,64	188.109,16	45.961,67	0,00	6.481,81	9.642,88	0,00	16.124,69
09 MISSIONE 9 - Sviluppo sostenibile e tutela del territorio e dell'ambiente								
01 Difesa del suolo	11.100,00	11.099,99	0,01	0,00	0,00	0,00	0,00	0,00
02 Tutela, valorizzazione e recupero ambientale	769.589,69	68.391,60	0,00	0,00	701.198,09	6.039,48	0,00	707.237,57
03 Rifiuti	0,00	0,00	0,00	0,00	0,00	0,00	0,00	0,00
04 Servizio idrico integrato	8.528,71	0,00	8.528,71	0,00	0,00	0,00	0,00	0,00
05 Aree protette, parchi naturali, protezione naturalistica e forestazione	51.947,60	51.947,60	0,00	0,00	0,00	0,00	0,00	0,00
06 Tutela e valorizzazione delle risorse idriche	0,00	0,00	0,00	0,00	0,00	0,00	0,00	0,00
07 Sviluppo sostenibile territorio montano piccoli Comuni	71.268,80	40.953,37	1.268,80	0,00	29.046,63	154.199,19	0,00	183.245,82
08 Qualità dell'aria e riduzione dell'inquinamento	0,00	0,00	0,00	0,00	0,00	0,00	0,00	0,00
09 Politica regionale unitaria per lo sviluppo sostenibile e la tutela del territorio e l'ambiente (solo per le Regioni)	0,00	0,00	0,00	0,00	0,00	0,00	0,00	0,00
TOTALE MISSIONE 9 - Sviluppo sostenibile e tutela del territorio e dell'ambiente	912.434,80	172.392,56	9.797,52	0,00	730.244,72	160.238,67	0,00	890.483,39
10 MISSIONE 10 - Trasporti e diritto alla mobilità								
01 Trasporto ferroviario	0,00	0,00	0,00	0,00	0,00	0,00	0,00	0,00
02 Trasporto pubblico locale	0,00	0,00	0,00	0,00	0,00	0,00	0,00	0,00
03 Trasporto per vie d'acqua	0,00	0,00	0,00	0,00	0,00	0,00	0,00	0,00
04 Altre modalità di trasporto	0,00	0,00	0,00	0,00	0,00	0,00	0,00	0,00
05 Viabilità e infrastrutture stradali	119.448,96	113.202,87	324,30	0,00	5.921,79	51.554,92	0,00	57.476,71
06 Politica regionale unitaria per i trasporti e il diritto alla mobilità (solo per le Regioni)	0,00	0,00	0,00	0,00	0,00	0,00	0,00	0,00

COMPOSIZIONE PER MISSIONI E PROGRAMMI DEL FONDO PLURIENNALE VINCOLATO
DELL'ESERCIZIO 2025 DI RIFERIMENTO DEL BILANCIO (*)

MISSIONI E PROGRAMMI	Fondo pluriennale vincolato al 31 dicembre dell'esercizio 2024	Spese impegnate negli esercizi precedenti e imputate all'esercizio 2025 e coperte dal fondo pluriennale vincolato	Riaccertamento degli impegni imputati all'esercizio 2025 e finanziati dal FPV di cui alla lettera a) effettuato nel corso dell'esercizio 2025 (cd. economie di impegno)	Riaccertamento degli impegni finanziati dal FPV di cui alla lettera a) effettuato nel corso dell'esercizio 2025 su impegni imputati agli esercizi successivi a 2025 (cd. economie di impegno)	Quota del fondo pluriennale vincolato al 31 dicembre dell'esercizio 2024 rinnviata all'esercizio 2026 e successivi	Spese impegnate nell'esercizio 2025 con imputazione all'esercizio 2026 e coperte dal fondo pluriennale vincolato	Spese impegnate nell'esercizio 2025 con imputazione a esercizi successivi a quelli considerati nel bilancio pluriennale e coperte dal fondo pluriennale vincolato	Spese impegnate nell'esercizio 2025 con imputazione a esercizi successivi a quelli considerati nel bilancio pluriennale e coperte dal fondo pluriennale vincolato	Fondo pluriennale vincolato al 31 dicembre dell'esercizio 2025
	(a)	(b)	(x)	(y)	(c) = (a) - (b) - (x) - (y)	(d)	(e)	(f)	(g) = (c) + (d) + (e) + (f)
TOTALE MISSIONE 10 - Trasporti e diritto alla mobilità	119.448,96	113.202,87	324,30	0,00	5.921,79	51.554,92	0,00	0,00	57.476,71
11 MISSIONE 11 - Soccorso civile									
01 Sistema di protezione civile	0,00	0,00	0,00	0,00	0,00	0,00	0,00	0,00	0,00
02 Interventi a seguito di calamità naturali	0,00	0,00	0,00	0,00	0,00	0,00	0,00	0,00	0,00
03 Politica regionale unitaria per il soccorso e la protezione civile (solo per le Regioni)	0,00	0,00	0,00	0,00	0,00	0,00	0,00	0,00	0,00
TOTALE MISSIONE 11 - Soccorso civile	0,00	0,00	0,00	0,00	0,00	0,00	0,00	0,00	0,00
12 MISSIONE 12 - Diritti sociali, politiche sociali e famiglia									
01 Interventi per l'infanzia e per i minori	0,00	0,00	0,00	0,00	0,00	0,00	0,00	0,00	0,00
02 Interventi per la disabilità	0,00	0,00	0,00	0,00	0,00	0,00	0,00	0,00	0,00
03 Interventi per gli anziani	0,00	0,00	0,00	0,00	0,00	0,00	0,00	0,00	0,00
04 Interventi per soggetti a rischio di esclusione sociale	0,00	0,00	0,00	0,00	0,00	0,00	0,00	0,00	0,00
05 Interventi per le famiglie	0,00	0,00	0,00	0,00	0,00	0,00	0,00	0,00	0,00
06 Interventi per il diritto alla casa	0,00	0,00	0,00	0,00	0,00	0,00	0,00	0,00	0,00
07 Programmazione e governo della rete dei servizi sociosanitari e sociali	2.700,00	2.115,82	584,18	0,00	0,00	2.700,00	0,00	0,00	2.700,00
08 Cooperazione e associazionismo	0,00	0,00	0,00	0,00	0,00	0,00	0,00	0,00	0,00
09 Servizio necroscopico e cimiteriale	126.992,91	122.879,68	1.425,39	0,00	2.687,84	192.734,95	0,00	0,00	195.422,79
10 Politica regionale unitaria per i diritti sociali e la famiglia (solo per le Regioni)	0,00	0,00	0,00	0,00	0,00	0,00	0,00	0,00	0,00
TOTALE MISSIONE 12 - Diritti sociali, politiche sociali e famiglia	129.692,91	124.995,50	2.009,57	0,00	2.687,84	195.434,95	0,00	0,00	198.122,79

COMPOSIZIONE PER MISSIONI E PROGRAMMI DEL FONDO PLURIENNALE VINCOLATO
 DELL'ESERCIZIO 2025 DI RIFERIMENTO DEL BILANCIO (*)

MISSIONI E PROGRAMMI	Fondo pluriennale vincolato al 31 dicembre dell'esercizio 2024	Spese impegnate negli esercizi precedenti e imputate all'esercizio 2025 e coperte dal fondo pluriennale vincolato	Riaccertamento degli impegni imputati all'esercizio 2025 e finanziati dal FPV di cui alla lettera a) effettuato nel corso dell'esercizio 2025 (cd. economie di impegno)	Riaccertamento degli impegni finanziati dal FPV di cui alla lettera a) effettuato nel corso dell'esercizio 2025 su impegni imputati agli esercizi successivi a 2025 (cd. economie di impegno)	Quota del fondo pluriennale vincolato al 31 dicembre dell'esercizio 2024 rinviaa all'esercizio 2026 e successivi	Spese impegnate nell'esercizio 2025 con imputazione all'esercizio 2027 e coperte dal fondo pluriennale vincolato	Spese impegnate nell'esercizio 2025 con imputazione a esercizi successivi a quelli considerati nel bilancio pluriennale e coperte dal fondo pluriennale vincolato	Fondo pluriennale vincolato al 31 dicembre dell'esercizio 2025	
	(a)	(b)	(x)	(y)	(c) = (a) - (b)-(x)-(y)	(d)	(e)	(f)	(g) = (c) + (d) + (e) + (f)
13 MISSIONE 13 - Tutela della salute		0,00	0,00	0,00	0,00	0,00	0,00	0,00	0,00
	01 Servizio sanitario regionale - finanziamento ordinario corrente per la garanzia dei LEA	0,00	0,00	0,00	0,00	0,00	0,00	0,00	0,00
	02 Servizio sanitario regionale - finanziamento aggiuntivo corrente per livelli di assistenza superiori ai LEA	0,00	0,00	0,00	0,00	0,00	0,00	0,00	0,00
	03 Servizio sanitario regionale - finanziamento aggiuntivo corrente per la copertura dello squilibrio di bilancio corrente	0,00	0,00	0,00	0,00	0,00	0,00	0,00	0,00
	04 Servizio sanitario regionale - ripiano di disavanzi sanitari relativi ad esercizi pregressi	0,00	0,00	0,00	0,00	0,00	0,00	0,00	0,00
	05 Servizio sanitario regionale - investimenti sanitari	0,00	0,00	0,00	0,00	0,00	0,00	0,00	0,00
	06 Servizio sanitario regionale - restituzione maggiori gettiti SSN	0,00	0,00	0,00	0,00	0,00	0,00	0,00	0,00
	07 Ulteriori spese in materia sanitaria	0,00	0,00	0,00	0,00	0,00	0,00	0,00	0,00
	08 Politica regionale unitaria per la tutela della salute (solo per le Regioni)	0,00	0,00	0,00	0,00	0,00	0,00	0,00	0,00
TOTALE MISSIONE 13 - Tutela della salute		0,00	0,00	0,00	0,00	0,00	0,00	0,00	0,00
14 MISSIONE 14 - Sviluppo economico e competitività		0,00	0,00	0,00	0,00	0,00	0,00	0,00	0,00
	01 Industria, e PMI e Artigianato	0,00	0,00	0,00	0,00	0,00	0,00	0,00	0,00
	02 Commercio - reti distributive - tutela dei consumatori	0,00	0,00	0,00	0,00	0,00	0,00	0,00	0,00
	03 Ricerca e innovazione	0,00	0,00	0,00	0,00	0,00	0,00	0,00	0,00
	04 Reti e altri servizi di pubblica utilità	0,00	0,00	0,00	0,00	0,00	0,00	0,00	0,00
	05 Politica regionale unitaria per lo sviluppo economico e la competitività (solo per le Regioni)	0,00	0,00	0,00	0,00	0,00	0,00	0,00	0,00

COMPOSIZIONE PER MISSIONI E PROGRAMMI DEL FONDO PLURIENNALE VINCOLATO
 DELL'ESERCIZIO 2025 DI RIFERIMENTO DEL BILANCIO (*)

MISSIONI E PROGRAMMI	Fondo pluriennale vincolato al 31 dicembre dell'esercizio 2024	Spese impegnate negli esercizi precedenti e imputate all'esercizio 2025 e coperte dal fondo pluriennale vincolato	Riaccertamento degli impegni imputati all'esercizio 2025 e finanziati dal FPV di cui alla lettera a) effettuato nel corso dell'esercizio 2025 (cd. economie di impegno)	Riaccertamento degli impegni finanziati dal FPV di cui alla lettera a) effettuato nel corso dell'esercizio 2025 su impegni imputati agli esercizi successivi a 2025 (cd. economie di impegno)	Quota del fondo pluriennale vincolato al 31 dicembre dell'esercizio 2024 rinnviata all'esercizio 2026 e successivi	Spese impegnate nell'esercizio 2025 con imputazione all'esercizio 2026 e coperte dal fondo pluriennale vincolato	Spese impegnate nell'esercizio 2025 con imputazione a esercizi successivi a quelli considerati nel bilancio pluriennale e coperte dal fondo pluriennale vincolato	Spese impegnate nell'esercizio 2025 con imputazione a esercizi successivi a quelli considerati nel bilancio pluriennale e coperte dal fondo pluriennale vincolato	Fondo pluriennale vincolato al 31 dicembre dell'esercizio 2025
	(a)	(b)	(x)	(y)	(c) = (a) - (b) - (x) - (y)	(d)	(e)	(f)	(g) = (c) + (d) + (e) + (f)
TOTALE MISSIONE 14 - Sviluppo economico e competitività	0,00	0,00	0,00	0,00	0,00	0,00	0,00	0,00	0,00
15 MISSIONE 15 - Politiche per il lavoro e la formazione professionale									
01 Servizi per lo sviluppo del mercato del lavoro	0,00	0,00	0,00	0,00	0,00	0,00	0,00	0,00	0,00
02 Formazione professionale	0,00	0,00	0,00	0,00	0,00	0,00	0,00	0,00	0,00
03 Sostegno all'occupazione	0,00	0,00	0,00	0,00	0,00	0,00	0,00	0,00	0,00
04 Politica regionale unitaria per il lavoro e la formazione professionale (solo per le Regioni)	0,00	0,00	0,00	0,00	0,00	0,00	0,00	0,00	0,00
TOTALE MISSIONE 15 - Politiche per il lavoro e la formazione professionale	0,00	0,00	0,00	0,00	0,00	0,00	0,00	0,00	0,00
16 MISSIONE 16 - Agricoltura, politiche agroalimentari e pesca									
01 Sviluppo del settore agricolo e del sistema agroalimentare	0,00	0,00	0,00	0,00	0,00	0,00	0,00	0,00	0,00
02 Caccia e pesca	0,00	0,00	0,00	0,00	0,00	0,00	0,00	0,00	0,00
03 Politica regionale unitaria per l'agricoltura, i sistemi agroalimentari, la caccia e la pesca (solo per le Regioni)	0,00	0,00	0,00	0,00	0,00	0,00	0,00	0,00	0,00
TOTALE MISSIONE 16 - Agricoltura, politiche agroalimentari e pesca	0,00	0,00	0,00	0,00	0,00	0,00	0,00	0,00	0,00
17 MISSIONE 17 - Energia e diversificazione delle fonti energetiche									
01 Fonti energetiche	0,00	0,00	0,00	0,00	0,00	0,00	0,00	0,00	0,00
02 Politica regionale unitaria per l'energia e la diversificazione delle fonti energetiche (solo per le Regioni)	0,00	0,00	0,00	0,00	0,00	0,00	0,00	0,00	0,00

COMPOSIZIONE PER MISSIONI E PROGRAMMI DEL FONDO PLURIENNALE VINCOLATO
DELL'ESERCIZIO 2025 DI RIFERIMENTO DEL BILANCIO (*)

MISSIONI E PROGRAMMI	Fondo pluriennale vincolato al 31 dicembre dell'esercizio 2024	Spese impegnate negli esercizi precedenti e imputate all'esercizio 2025 e coperte dal fondo pluriennale vincolato	Riaccertamento degli impegni imputati all'esercizio 2025 e finanziati dal FPV di cui alla lettera a) effettuato nel corso dell'esercizio 2025 (cd. economie di impegno)	Riaccertamento degli impegni finanziati dal FPV di cui alla lettera a) effettuato nel corso dell'esercizio 2025 su impegni imputati agli esercizi successivi a 2025 (cd. economie di impegno)	Quota del fondo pluriennale vincolato al 31 dicembre dell'esercizio 2024 rinnviata all'esercizio 2026 e successivi	Spese impegnate nell'esercizio 2025 con imputazione all'esercizio 2027 e coperte dal fondo pluriennale vincolato	Spese impegnate nell'esercizio 2025 con imputazione a esercizi successivi a quelli considerati nel bilancio pluriennale e coperte dal fondo pluriennale vincolato	Fondo pluriennale vincolato al 31 dicembre dell'esercizio 2025
	(a)	(b)	(x)	(y)	(c) = (a) - (b) - (x) - (y)	(e)	(f)	(g) = (c) + (d) + (e) + (f)
TOTALE MISSIONE 17 - Energia e diversificazione delle fonti energetiche	0,00	0,00	0,00	0,00	0,00	0,00	0,00	0,00
18 MISSIONE 18 - Relazioni con le altre autonomie territoriali e locali								
01 Relazioni finanziarie con le altre autonomie territoriali	0,00	0,00	0,00	0,00	0,00	0,00	0,00	0,00
02 Politica regionale unitaria per le relazioni con le altre autonomie territoriali e locali (solo per le Regioni)	0,00	0,00	0,00	0,00	0,00	0,00	0,00	0,00
TOTALE MISSIONE 18 - Relazioni con le altre autonomie territoriali e locali	0,00	0,00	0,00	0,00	0,00	0,00	0,00	0,00
19 MISSIONE 19 - Relazioni internazionali								
01 Relazioni internazionali e Cooperazione allo sviluppo	0,00	0,00	0,00	0,00	0,00	0,00	0,00	0,00
02 Cooperazione territoriale (solo per le Regioni)	0,00	0,00	0,00	0,00	0,00	0,00	0,00	0,00
TOTALE MISSIONE 19 - Relazioni internazionali	0,00	0,00	0,00	0,00	0,00	0,00	0,00	0,00
TOTALE	2.392.238,09	1.417.375,27	82.454,90	0,00	892.407,92	0,00	584.731,85	1.477.139,77

* Indicare gli anni di riferimento (N), (N+1) e (N+2).

(a) Indicare l'importo del fondo pluriennale vincolato risultante dal consuntivo dell'anno precedente. Nel primo esercizio di applicazione del titolo primo del D.Lgs 118/2011 la voce indica l'importo del fondo pluriennale vincolato definito in occasione del riaccertamento straordinario dei residui, pari alla differenza tra gli impegni cancellati e reimputati all'esercizio e agli esercizi successivi e gli accertamenti cancellati e reimputati all'esercizio e agli esercizi successivi.

(b) Indicare l'importo degli impegni assunti negli esercizi precedenti e imputati all'esercizio cui si riferisce il rendiconto finanziati dal FPV. Nel primo esercizio di applicazione del titolo primo del D.Lgs 118/2011 è indicata la differenza tra gli impegni reimputati all'esercizio e gli accertamenti reimputati al medesimo esercizio.

(x) Indicare le economie, registrate nel corso dell'esercizio e verificate in sede di rendiconto, sugli impegni finanziati dal fondo pluriennale vincolato di cui alla lettera a).

(d), (e), (f) Indicare gli impegni assunti nel corso dell'esercizio (N) con imputazione all'esercizio (N+1) (colonna d), all'esercizio (N+2) (colonna e), e agli esercizi successivi (colonna f), comprese le spese prenotate sulla base della gara per l'affidamento dei lavori, formalmente indetta ai sensi dell'art. 53, comma 2, del citato decreto legislativo n. 163 del 2006, riguardanti le spese di investimento per lavori pubblici, di cui all'art. 3 comma 7 del decreto legislativo 12 aprile 2006, n. 163 "Codice dei contratti pubblici", esigibili negli esercizi successivi.

COMPOSIZIONE DELL'ACCANTONAMENTO AL FONDO CREDITI DI DUBBIA ESIGIBILITA' (*) E AL FONDO SVALUTAZIONE CREDITI

TIPOLOGIA	DENOMINAZIONE	RESIDUI ATTIVI FORMATISI NELL'ESERCIZIO CUI SI RIFERISCE IL RENDICONTO (a)	RESIDUI ATTIVI DEGLI ESERCIZI PRECEDENTI (b)	TOTALE RESIDUI ATTIVI (c) = (a) + (b)	IMPORTO MINIMO DEL FONDO (d)	FONDO CREDITI DI DUBBIA ESIGIBILITA' (e)	% di accantonamento al fondo crediti di dubbia esigibilità (f) = (e) / (c)
	ENTRATE CORRENTI DI NATURA TRIBUTARIA, CONTRIBUTIVA E PEREQUATIVA						
1010100	Tipologia 101: Imposte, tasse e proventi assimilati <i>di cui accertati per cassa sulla base del principio contabile 3.7</i> <i>Tipologia 101: Imposte, tasse e proventi assimilati non accertati per cassa</i>	405.353,27 13.305,82 392.047,45	294.978,48 0,00 294.978,48	700.331,75 13.305,82 687.025,93	407.691,25	407.691,25	59,94%
1010200	Tipologia 102: Tributi destinati al finanziamento della sanità <i>(solo per le Regioni)</i> <i>di cui accertati per cassa sulla base del principio contabile 3.7</i> <i>Tipologia 102: Tributi destinati al finanziamento della sanità non accertati per cassa</i>	0,00 0,00 0,00	0,00 0,00 0,00	0,00 0,00 0,00	0,00	0,00	0,00%
1010300	Tipologia 103: Tributi devoluti e regolati alle autonomie speciali <i>(solo per le Regioni)</i> <i>di cui accertati per cassa sulla base del principio contabile 3.7</i> <i>Tipologia 103: Tributi devoluti e regolati alle autonomie speciali non accertati per cassa</i>	0,00 0,00 0,00	0,00 0,00 0,00	0,00 0,00 0,00	0,00	0,00	0,00%
1010400	Tipologia 104: Compartecipazioni di tributi	0,00	0,00	0,00	0,00	0,00	0,00%
1030100	Tipologia 301: Fondi perequativi da Amministrazioni Centrali	0,00	0,00	0,00	0,00	0,00	0,00%
1030200	Tipologia 302: Fondi perequativi dalla Regione o Provincia autonoma <i>(solo per gli Enti locali)</i>	0,00	0,00	0,00	0,00	0,00	0,00%
1000000	TOTALE TITOLO 1	405.353,27	294.978,48	700.331,75	407.691,25	407.691,25	58,21%
	TRASFERIMENTI CORRENTI						
2010100	Tipologia 101: Trasferimenti correnti da Amministrazioni pubbliche	67.224,42	7.413,42	74.637,84	0,00	0,00	0,00%
2010200	Tipologia 102: Trasferimenti correnti da Famiglie	0,00	0,00	0,00	0,00	0,00	0,00%
2010300	Tipologia 103: Trasferimenti correnti da Imprese	7.622,92	610,00	8.232,92	0,00	0,00	0,00%
2010400	Tipologia 104: Trasferimenti correnti da Istituzioni Sociali Private	500,00	0,00	500,00	0,00	0,00	0,00%
2010500	Tipologia 105: Trasferimenti correnti dall'Unione Europea e dal Resto del Mondo <i>Trasferimenti correnti dall'Unione Europea</i> <i>Trasferimenti correnti dal Resto del Mondo</i>	0,00 0,00 0,00	0,00 0,00 0,00	0,00 0,00 0,00	0,00	0,00	0,00%
2000000	TOTALE TITOLO 2	75.347,34	8.023,42	83.370,76	0,00	0,00	0,00%

COMPOSIZIONE DELL'ACCANTONAMENTO AL FONDO CREDITI DI DUBBIA ESIGIBILITA' (*) E AL FONDO SVALUTAZIONE CREDITI

TIPOLOGIA	DENOMINAZIONE	RESIDUI ATTIVI FORMATISI NELL'ESERCIZIO CUI SI RIFERISCE IL RENDICONTO (a)	RESIDUI ATTIVI DEGLI ESERCIZI PRECEDENTI (b)	TOTALE RESIDUI ATTIVI (c) = (a) + (b)	IMPORTO MINIMO DEL FONDO (d)	FONDO CREDITI DI DUBBIA ESIGIBILITA' (e)	% di accantonamento al fondo crediti di dubbia esigibilità (f) = (e) / (c)
ENTRATE EXTRATRIBUTARIE							
3010000	Tipologia 100: Vendita di beni e servizi e proventi derivanti dalla gestione dei beni	94.450,40	34.492,29	128.942,69	9.567,66	9.567,66	7,42%
3020000	Tipologia 200: Proventi derivanti dall'attività di controllo e repressione delle irregolarità e degli illeciti	39.392,79	65.437,28	104.830,07	98.853,50	98.853,50	94,30%
3030000	Tipologia 300: Interessi attivi	12,86	0,00	12,86	0,00	0,00	0,00%
3040000	Tipologia 400: Altre entrate da redditi da capitale	208,60	664,60	873,20	0,00	0,00	0,00%
3050000	Tipologia 500: Rimborsi e altre entrate correnti	24.478,57	3.230,99	27.709,56	0,00	0,00	0,00%
3000000	TOTALE TITOLO 3	158.543,22	103.825,16	262.368,38	108.421,16	108.421,16	41,32%
ENTRATE IN CONTO CAPITALE							
4010000	Tipologia 100: Tributi in conto capitale	0,00	0,00	0,00	0,00	0,00	0,00%
4020000	Tipologia 200: Contributi agli investimenti	788.803,76	725.726,44	1.514.530,20			
	Contributi agli investimenti da amministrazioni pubbliche	788.803,76	725.726,44	1.514.530,20			
	Contributi agli investimenti da UE	0,00	0,00	0,00			
	Tipologia 200: Contributi agli investimenti al netto dei contributi da PA e da UE	0,00	0,00	0,00	0,00	0,00	0,00%
4030000	Tipologia 300: Altri trasferimenti in conto capitale	0,00	0,00	0,00			
	Altri trasferimenti in conto capitale da amministrazioni pubbliche	0,00	0,00	0,00			
	Altri trasferimenti in conto capitale da UE	0,00	0,00	0,00			
	Tipologia 300: Altri trasferimenti in conto capitale al netto dei trasferimenti da PA e da UE	0,00	0,00	0,00	0,00	0,00	0,00%
4040000	Tipologia 400: Entrate da alienazione di beni materiali e immateriali	0,00	0,00	0,00			
4050000	Tipologia 500: Altre entrate in conto capitale	7.333,05	0,00	7.333,05	0,00	0,00	0,00%
4000000	TOTALE TITOLO 4	796.136,81	725.726,44	1.521.863,25	0,00	0,00	0,00%
ENTRATE DA RIDUZIONE DI ATTIVITA' FINANZIARIE							
5010000	Tipologia 100: Alienazione di attività finanziarie	0,00	0,00	0,00	0,00	0,00	0,00%
5020000	Tipologia 200: Riscossione crediti di breve termine	0,00	0,00	0,00	0,00	0,00	0,00%
5030000	Tipologia 300: Riscossione crediti di medio-lungo termine	0,00	0,00	0,00	0,00	0,00	0,00%

COMPOSIZIONE DELL'ACCANTONAMENTO AL FONDO CREDITI DI DUBBIA ESIGIBILITA' (*) E AL FONDO SVALUTAZIONE CREDITI

TIPOLOGIA	DENOMINAZIONE	RESIDUI ATTIVI FORMATISI NELL'ESERCIZIO CUI SI RIFERISCE IL RENDICONTO (a)	RESIDUI ATTIVI DEGLI ESERCIZI PRECEDENTI (b)	TOTALE RESIDUI ATTIVI (c) = (a) + (b)	IMPORTO MINIMO DEL FONDO (d)	FONDO CREDITI DI DUBBIA ESIGIBILITA' (e)	% di accantonamento al fondo crediti di dubbia esigibilità (f) = (e) / (c)
5040000	Tipologia 400. Altre entrate per riduzione di attività finanziarie	180.000,00	0,00	180.000,00	0,00	0,00	0,00%
5000000	TOTALE TITOLO 5	180.000,00	0,00	180.000,00	0,00	0,00	0,00%
	TOTALE GENERALE	1.615.380,64	1.132.553,50	2.747.934,14	516.112,41	516.112,41	18,78%
	DI CUI FONDO CREDITI DI DUBBIA ESIGIBILITA' IN C/CAPITALE	796.136,81	725.726,44	1.521.863,25	0,00	0,00	0,00%
	DI CUI FONDO CREDITI DI DUBBIA ESIGIBILITA' DI PARTE CORRENTE (n)	819.243,83	406.827,06	1.226.070,89	516.112,41	516.112,41	42,09%

CONFRONTO FONDO CREDITI DI DUBBIA ESIGIBILITA' - FONDO SVALUTAZIONE CREDITI	TOTALE CREDITI	FONDO SVALUTAZIONE CREDITI
RESIDUI ATTIVI NEL CONTO DEL BILANCIO TITOLI DA 1 A 5	2.747.934,14	516.112,41
CREDITI STRALCIATI DAL CONTO DEL BILANCIO	0,00	0,00
ACCERTAMENTI IMPUTATI AGLI ESERCIZI SUCCESSIVI A QUELLO CUI IL RENDICONTO SI RIFERISCE (m)	0,00	0,00
TOTALE	2.747.934,14	516.112,41

* Il fondo crediti di dubbia esigibilità è un accantonamento del risultato di amministrazione. Non richiedono l'accantonamento a tale fondo: a) i trasferimenti da altre Amministrazioni pubbliche e dall'Unione europea; b) i crediti assistiti da fidejussione; c) le entrate tributarie che, sulla base dei nuovi principi contabili, sono accertate per cassa.

(e) Gli importi della colonna (e) non devono essere inferiori a quelli della colonna (d); se sono superiori le motivazioni della differenza sono indicate nella relazione al rendiconto. Il totale generale della colonna (f) corrisponde all'importo del fondo crediti di dubbia esigibilità accantonato nel risultato di amministrazione.

(g) Indicare il totale generale della colonna c).

(h) Indicare il totale generale della colonna e).

(i) Indicare l'importo complessivo dei crediti stralciati dal conto del bilancio nell'esercizio in corso e negli esercizi precedenti.

(l) Corrisponde all'importo della cella (i).

(m) Trattasi solo degli accertamenti pluriennali di entrate riguardanti il titolo 5, e gli accertamenti pluriennali derivanti dalla rateizzazione delle entrate dei titoli 1 e 3.

(n) Comprende anche l'accantonamento riguardante i crediti del titolo 5.

PROSPETTO DELLE ENTRATE DI BILANCIO PER TITOLI, TIPOLOGIE E CATEGORIE
ENTI LOCALI (*)

TITOLO TIPOLOGIA CATEGORIA	DENOMINAZIONE	ACCERTAMENTI	di cui entrate accertate non ricorrenti	RISCOSSIONI IN C/COMPETENZA ⁽¹⁾	RISCOSSIONI IN C/RESIDUI ⁽¹⁾
	ENTRATE CORRENTI DI NATURA TRIBUTARIA, CONTRIBUTIVA E PEREQUATIVA				
1010100	Tipologia 101: imposte tasse e proventi assimilati	3.885.131,82	80.669,65	3.479.778,55	334.422,78
1010103	Imposta sostitutiva dell'IRPEF e dell'imposta di registro e di bollo sulle locazioni di immobili per finalità abitative (cedolare secca)	0,00	0,00	0,00	0,00
1010106	Imposta municipale propria	1.484.653,71	80.669,65	1.444.376,82	28.594,08
1010108	Imposta comunale sugli immobili (ICI)	53,87	0,00	53,87	0,00
1010116	Addizionale comunale IRPEF	1.111.310,37	0,00	1.111.265,38	2.108,20
1010139	Imposta sulle assicurazioni RC auto	0,00	0,00	0,00	0,00
1010140	Imposta di iscrizione al pubblico registro automobilistico (PRA)	0,00	0,00	0,00	0,00
1010141	Imposta di soggiorno	78.269,00	0,00	74.086,00	3.188,00
1010149	Tasse sulle concessioni comunali	0,00	0,00	0,00	0,00
1010150	Tassa di circolazione dei veicoli a motore (tassa automobilistica)	0,00	0,00	0,00	0,00
1010151	Tassa smaltimento rifiuti solidi urbani	1.209.270,25	0,00	848.421,86	300.532,50
1010152	Tassa occupazione spazi e aree pubbliche	0,00	0,00	0,00	0,00
1010153	Imposta comunale sulla pubblicità e diritto sulle pubbliche affissioni	735,92	0,00	735,92	0,00
1010154	Imposta municipale secondaria	0,00	0,00	0,00	0,00
1010160	Tributo per l'esercizio delle funzioni di tutela, protezione e igiene dell'ambiente	0,00	0,00	0,00	0,00
1010161	Tributo comunale sui rifiuti e sui servizi	338,70	0,00	338,70	0,00
1010164	Diritti mattatoi	0,00	0,00	0,00	0,00
1010165	Diritti degli Enti provinciali turismo	0,00	0,00	0,00	0,00
1010168	Addizionale regionale sui canoni per le utenze di acque pubbliche	0,00	0,00	0,00	0,00
1010170	Proventi del Casinò	0,00	0,00	0,00	0,00
1010176	Tributo per i servizi indivisibili (TASI)	0,00	0,00	0,00	0,00
1010195	Altre ritenute n.a.c.	0,00	0,00	0,00	0,00
1010196	Altre entrate su lotto, lotterie e altre attività di gioco n.a.c.	0,00	0,00	0,00	0,00
1010197	Altre accise n.a.c.	0,00	0,00	0,00	0,00
1010198	Altre imposte sostitutive n.a.c.	0,00	0,00	0,00	0,00
1010199	Altre imposte, tasse e proventi n.a.c.	500,00	0,00	500,00	0,00
1010400	Tipologia 104: Compartecipazioni di tributi	2.530,28	0,00	2.530,28	0,00
1010405	Compartecipazione IVA ai Comuni	0,00	0,00	0,00	0,00
1010406	Compartecipazione IRPEF ai Comuni	0,00	0,00	0,00	0,00
1010407	Compartecipazione IRPEF alle Province	0,00	0,00	0,00	0,00
1010408	Tributo provinciale depositato in discarica dei rifiuti solidi	0,00	0,00	0,00	0,00
1010498	Altre compartecipazioni alle province	0,00	0,00	0,00	0,00
1010499	Altre compartecipazioni a comuni	2.530,28	0,00	2.530,28	0,00
1030100	Tipologia 301: Fondi perequativi da Amministrazioni Centrali	683.164,70	0,00	683.164,70	0,00
1030101	Fondi perequativi dallo Stato	683.164,70	0,00	683.164,70	0,00

PROSPETTO DELLE ENTRATE DI BILANCIO PER TITOLI, TIPOLOGIE E CATEGORIE
ENTI LOCALI (*)

TITOLO TIPOLOGIA CATEGORIA	DENOMINAZIONE	ACCERTAMENTI	di cui entrate accertate non ricorrenti	RISCOSSIONI IN C/COMPETENZA ⁽¹⁾	RISCOSSIONI IN C/RESIDUI ⁽¹⁾
1030200	Tipologia 302: Fondi perequativi dalla Regione o Provincia autonoma				
1030201	Fondi perequativi dalla Regione o Provincia autonoma	0,00 0,00	0,00 0,00	0,00 0,00	0,00 0,00
1000000	TOTALE TITOLO 1	4.570.826,80	80.669,65	4.165.473,53	334.422,78
	TRASFERIMENTI CORRENTI				
2010100	Tipologia 101: Trasferimenti correnti da Amministrazioni pubbliche				
2010101	Trasferimenti correnti da Amministrazioni Centrali	709.972,70	197.451,37	642.748,28	96.698,14
2010102	Trasferimenti correnti da Amministrazioni Locali	508.914,44	197.451,37	454.537,69	72.969,04
2010103	Trasferimenti correnti da Enti di Previdenza	201.058,26	0,00	188.210,59	23.729,10
2010104	Trasferimenti correnti da organismi interni e/o unità locali della amministrazione	0,00 0,00	0,00 0,00	0,00 0,00	0,00 0,00
2010200	Tipologia 102: Trasferimenti correnti da Famiglie				
2010201	Trasferimenti correnti da Famiglie	0,00 0,00	0,00 0,00	0,00 0,00	0,00 0,00
2010300	Tipologia 103: Trasferimenti correnti da Imprese				
2010301	Sponsorizzazioni da imprese	78.152,92	0,00	70.530,00	20.542,18
2010302	Altri trasferimenti correnti da imprese	65.880,00 12.272,92	0,00 0,00	65.880,00 4.650,00	15.362,24 5.179,94
2010400	Tipologia 104: Trasferimenti correnti da Istituzioni Sociali Private				
2010401	Trasferimenti correnti da Istituzioni Sociali Private	1.000,00 1.000,00	0,00 0,00	500,00 500,00	0,00 0,00
2010500	Tipologia 105: Trasferimenti correnti dall'Unione Europea e dal Resto del Mondo				
2010501	Trasferimenti correnti dall'Unione Europea	0,00 0,00	0,00 0,00	0,00 0,00	0,00 0,00
2010502	Trasferimenti correnti dal Resto del Mondo	0,00	0,00	0,00	0,00
2000000	TOTALE TITOLO 2	789.125,62	197.451,37	713.778,28	117.240,32
	ENTRATE EXTRATRIBUTARIE				
3010000	Tipologia 100: Vendita di beni e servizi e proventi derivanti dalla gestione dei beni				
3010100	Vendita di beni	1.340.707,95	0,00	1.246.257,55	106.367,15
3010200	Entrate dalla vendita e dall'erogazione di servizi	37.880,86	0,00	36.795,03	2.062,38
3010300	Proventi derivanti dalla gestione dei beni	688.648,23 614.178,86	0,00 0,00	625.029,23 584.433,29	81.125,13 23.179,64
3020000	Tipologia 200: Proventi derivanti dall'attività di controllo e repressione delle irregolarità e degli illeciti				
3020100	Entrate da amministrazioni pubbliche derivanti dall'attività di controllo e repressione delle irregolarità e degli illeciti	126.864,71	0,00	87.471,92	1.348,80
3020200	Entrate da famiglie derivanti dall'attività di controllo e repressione delle irregolarità e degli illeciti	0,00	0,00	0,00	0,00
3020300	Entrate da imprese derivanti dall'attività di controllo e repressione delle irregolarità e degli illeciti	126.864,71	0,00	87.471,92	1.348,80
3020400	Entrate da Istituzioni Sociali Private derivanti dall'attività di controllo e repressione delle irregolarità e degli illeciti	0,00	0,00	0,00	0,00
3030000	Tipologia 300: Interessi attivi				
3030100	Interessi attivi da titoli o finanziamenti a breve termine	8.360,02	0,00	8.347,16	84,19
3030200	Interessi attivi da titoli obbligazionari a medio - lungo termine	0,00 111,06	0,00 0,00	0,00 111,06	0,00 0,00

PROSPETTO DELLE ENTRATE DI BILANCIO PER TITOLI, TIPOLOGIE E CATEGORIE
ENTI LOCALI (*)

TITOLO TIPOLOGIA CATEGORIA	DENOMINAZIONE	ACCERTAMENTI	di cui entrate accertate non ricorrenti	RISCOSSIONI IN C/COMPETENZA ⁽¹⁾	RISCOSSIONI IN C/RESIDUI ⁽¹⁾
3030300	Altri interessi attivi	8.248,96	0,00	8.236,10	84,19
3040000	Tipologia 400: Altre entrate da redditi da capitale	19.786,60	0,00	19.578,00	0,00
3040100	Rendimenti da fondi comuni di investimento	0,00	0,00	0,00	0,00
3040200	Entrate derivanti dalla distribuzione di dividendi	19.786,60	0,00	19.578,00	0,00
3040300	Entrate derivanti dalla distribuzione di utili e avanzi	0,00	0,00	0,00	0,00
3049900	Altre entrate da redditi da capitale	0,00	0,00	0,00	0,00
3050000	Tipologia 500: Rimborsi e altre entrate correnti	196.215,73	0,00	171.737,16	12.841,74
3050100	Indennizzi di assicurazione	17.224,00	0,00	17.224,00	0,00
3050200	Rimborsi in entrata	8.130,33	0,00	1.723,43	3.513,31
3059900	Altre entrate correnti n.a.c.	170.861,40	0,00	152.789,73	9.328,43
3000000	TOTALE TITOLO 3	1.691.935,01	0,00	1.533.391,79	120.641,88
4010000	ENTRATE IN CONTO CAPITALE				
4010100	Tipologia 100: Tributi in conto capitale	0,00	0,00	0,00	0,00
4010200	Imposte da sanatorie e condoni	0,00	0,00	0,00	0,00
4010200	Altre imposte in conto capitale	0,00	0,00	0,00	0,00
4020000	Tipologia 200: Contributi agli investimenti	1.263.966,86	0,00	475.163,10	2.347.270,44
4020100	Contributi agli investimenti da amministrazioni pubbliche	1.258.191,29	0,00	469.387,53	1.798.331,46
4020200	Contributi agli investimenti da Famiglie	5.775,57	0,00	5.775,57	386.256,69
4020300	Contributi agli investimenti da Imprese	0,00	0,00	0,00	162.682,29
4020400	Contributi agli investimenti da Istituzioni Sociali Private	0,00	0,00	0,00	0,00
4020500	Contributi agli investimenti dall'Unione Europea e dal Resto del Mondo	0,00	0,00	0,00	0,00
4020600	Contributi agli investimenti direttamente destinati al rimborso di prestiti da amministrazioni pubbliche	0,00	0,00	0,00	0,00
4030000	Tipologia 300: Altri trasferimenti in conto capitale	0,00	0,00	0,00	0,00
4030100	Trasferimenti in conto capitale per assunzione di debiti dell'amministrazione da parte di amministrazioni pubbliche	0,00	0,00	0,00	0,00
4030200	Trasferimenti in conto capitale per assunzione di debiti dell'amministrazione da parte di Imprese	0,00	0,00	0,00	0,00
4030300	Trasferimenti in conto capitale per assunzione di debiti dell'amministrazione da parte dell'Unione Europea e del Resto del Mondo	0,00	0,00	0,00	0,00
4030400	Trasferimenti in conto capitale da parte di amministrazioni pubbliche per cancellazione di debiti dell'amministrazione	0,00	0,00	0,00	0,00
4030500	Trasferimenti in conto capitale da parte di imprese per cancellazione di debiti dell'amministrazione	0,00	0,00	0,00	0,00
4030600	Trasferimenti in conto capitale da parte dell'Unione Europea e Resto del Mondo per cancellazione di debiti dell'amministrazione	0,00	0,00	0,00	0,00
4030700	Trasferimenti in conto capitale per ripiano disavanzi pregressi da amministrazioni pubbliche	0,00	0,00	0,00	0,00
4030800	Trasferimenti in conto capitale per ripiano disavanzi pregressi da Imprese	0,00	0,00	0,00	0,00
4030900	Trasferimenti in conto capitale per ripiano disavanzi pregressi dall'Unione Europea e dal Resto del Mondo	0,00	0,00	0,00	0,00
4031000	Altri trasferimenti in conto capitale da amministrazioni pubbliche	0,00	0,00	0,00	0,00
4031100	Altri trasferimenti in conto capitale da Famiglie	0,00	0,00	0,00	0,00
4031200	Altri trasferimenti in conto capitale da Imprese	0,00	0,00	0,00	0,00
4031300	Altri trasferimenti in conto capitale da Istituzioni Sociali Private	0,00	0,00	0,00	0,00

PROSPETTO DELLE ENTRATE DI BILANCIO PER TITOLI, TIPOLOGIE E CATEGORIE
ENTI LOCALI (*)

TITOLO TIPOLOGIA CATEGORIA	DENOMINAZIONE	ACCERTAMENTI	di cui entrate accertate non ricorrenti	RISCOSSIONI IN C/COMPETENZA ⁽¹⁾	RISCOSSIONI IN C/RESIDUI ⁽¹⁾
4031400	Altri trasferimenti in conto capitale dall'Unione Europea e dal Resto del Mondo	0,00	0,00	0,00	0,00
4040000	Tipologia 400: Entrate da alienazione di beni materiali e immateriali	84.305,54	0,00	84.305,54	0,00
4040100	Alienazione di beni materiali	84.085,54	0,00	84.085,54	0,00
4040200	Cessione di Terreni e di beni materiali non prodotti	220,00	0,00	220,00	0,00
4040300	Alienazione di beni immateriali	0,00	0,00	0,00	0,00
4050000	Tipologia 500: Altre entrate in conto capitale	210.553,06	0,00	203.220,01	0,00
4050100	Permessi di costruire	210.553,06	0,00	203.220,01	0,00
4050200	Entrate derivanti da conferimento immobili a fondi immobiliari	0,00	0,00	0,00	0,00
4050300	Entrate in conto capitale dovute a rimborsi, recuperi e restituzioni di somme non dovute o incassate in eccesso	0,00	0,00	0,00	0,00
4050400	Altre entrate in conto capitale n.a.c.	0,00	0,00	0,00	0,00
4000000	TOTALE TITOLO 4	1.558.825,46	0,00	762.688,65	2.347.270,44
ENTRATE DA RIDUZIONE DI ATTIVITA' FINANZIARIE					
5010000	Tipologia 100: Alienazione di attività finanziarie	0,00	0,00	0,00	0,00
5010100	Alienazione di partecipazioni	0,00	0,00	0,00	0,00
5010200	Alienazione di quote di fondi comuni di investimento	0,00	0,00	0,00	0,00
5010300	Alienazione di titoli obbligazionari a breve termine	0,00	0,00	0,00	0,00
5010400	Alienazione di titoli obbligazionari a medio-lungo termine	0,00	0,00	0,00	0,00
5020000	Tipologia 200: Riscossione di crediti di breve termine	0,00	0,00	0,00	0,00
5020100	Riscossione crediti di breve termine a tasso agevolato da Amministrazioni Pubbliche	0,00	0,00	0,00	0,00
5020200	Riscossione crediti di breve termine a tasso agevolato da Famiglie	0,00	0,00	0,00	0,00
5020300	Riscossione crediti di breve termine a tasso agevolato da Imprese	0,00	0,00	0,00	0,00
5020400	Riscossione crediti di breve termine a tasso agevolato da Istituzioni Sociali Private	0,00	0,00	0,00	0,00
5020500	Riscossione crediti di breve termine a tasso agevolato dall'Unione Europea e dal Resto del Mondo	0,00	0,00	0,00	0,00
5020600	Riscossione crediti di breve termine a tasso non agevolato da Amministrazione Pubbliche	0,00	0,00	0,00	0,00
5020700	Riscossione crediti di breve termine a tasso non agevolato da Famiglie	0,00	0,00	0,00	0,00
5020800	Riscossione crediti di breve termine a tasso non agevolato da Imprese	0,00	0,00	0,00	0,00
5020900	Riscossione crediti di breve termine a tasso non agevolato da Istituzioni Sociali Private	0,00	0,00	0,00	0,00
5021000	Riscossione crediti di breve termine a tasso non agevolato dall'Unione Europea e dal Resto del Mondo	0,00	0,00	0,00	0,00
5030000	Tipologia 300: Riscossione crediti di medio-lungo termine	0,00	0,00	0,00	0,00
5030100	Riscossione crediti di medio-lungo termine a tasso agevolato da Amministrazioni Pubbliche	0,00	0,00	0,00	0,00
5030200	Riscossione crediti di medio-lungo termine a tasso agevolato da Famiglie	0,00	0,00	0,00	0,00
5030300	Riscossione crediti di medio-lungo termine a tasso agevolato da Imprese	0,00	0,00	0,00	0,00
5030400	Riscossione crediti di medio-lungo termine a tasso agevolato da Istituzioni Sociali Private	0,00	0,00	0,00	0,00
5030500	Riscossione crediti di medio-lungo termine a tasso agevolato dall'Unione Europea e dal Resto del Mondo	0,00	0,00	0,00	0,00
5030600	Riscossione crediti di medio-lungo termine a tasso non agevolato da Amministrazione Pubbliche	0,00	0,00	0,00	0,00
5030700	Riscossione crediti di medio-lungo termine a tasso non agevolato da Famiglie	0,00	0,00	0,00	0,00

PROSPETTO DELLE ENTRATE DI BILANCIO PER TITOLI, TIPOLOGIE E CATEGORIE
ENTI LOCALI (*)

TITOLO TIPOLOGIA CATEGORIA	DENOMINAZIONE	ACCERTAMENTI	di cui entrate accertate non ricorrenti	RISCOSSIONI IN C/COMPETENZA ⁽¹⁾	RISCOSSIONI IN C/RESIDUI ⁽¹⁾
5030800	Riscossione crediti di medio-lungo termine a tasso non agevolato da Imprese	0,00	0,00	0,00	0,00
5030900	Riscossione crediti di medio-lungo termine a tasso non agevolato da Istituzioni Sociali Private	0,00	0,00	0,00	0,00
5031000	Riscossione crediti di medio-lungo termine a tasso non agevolato dall'Unione Europea e dal Resto del Mondo	0,00	0,00	0,00	0,00
5031100	Riscossione crediti sorti a seguito di escussione di garanzie in favore di Amministrazioni Pubbliche	0,00	0,00	0,00	0,00
5031200	Riscossione crediti sorti a seguito di escussione di garanzie in favore di Famiglie	0,00	0,00	0,00	0,00
5031300	Riscossione crediti sorti a seguito di escussione di garanzie in favore di Imprese	0,00	0,00	0,00	0,00
5031400	Riscossione crediti sorti a seguito di escussione di garanzie in favore di Istituzioni Sociali Private	0,00	0,00	0,00	0,00
5031500	Riscossione crediti sorti a seguito di escussione di garanzie in favore dell'Unione Europea e del Resto del Mondo	0,00	0,00	0,00	0,00
5040000	Tipologia 400: Altre entrate per riduzione di attività finanziarie	180.000,00	0,00	0,00	0,00
5040100	Riduzione di altre attività finanziarie verso Amministrazioni Pubbliche	0,00	0,00	0,00	0,00
5040200	Riduzione di altre attività finanziarie verso Famiglie	0,00	0,00	0,00	0,00
5040300	Riduzione di altre attività finanziarie verso Imprese	0,00	0,00	0,00	0,00
5040400	Riduzione di altre attività finanziarie verso Istituzioni Sociali Private	0,00	0,00	0,00	0,00
5040500	Riduzione di altre attività finanziarie verso Unione Europea e Resto del Mondo	0,00	0,00	0,00	0,00
5040600	Prelevi dai conti di tesoreria statale diversi dalla Tesoreria Unica	0,00	0,00	0,00	0,00
5040700	Prelevi da depositi bancari	180.000,00	0,00	0,00	0,00
5040800	Entrate da derivati di ammortamento	0,00	0,00	0,00	0,00
5000000	TOTALE TITOLO 5	180.000,00	0,00	0,00	0,00
6010000	ACCENSIONE PRESTITI				
6010100	Tipologia 100: Emissione di titoli obbligazionari	0,00	0,00	0,00	0,00
6010200	Emissioni titoli obbligazionari a breve termine	0,00	0,00	0,00	0,00
6010300	Emissioni titoli obbligazionari a medio-lungo termine	0,00	0,00	0,00	0,00
6020000	Tipologia 200: Accensione Prestiti a breve termine	0,00	0,00	0,00	0,00
6020100	Finanziamenti a breve termine	0,00	0,00	0,00	0,00
6020200	Anticipazioni	0,00	0,00	0,00	0,00
6030000	Tipologia 300: Accensione Mutui e altri finanziamenti a medio lungo termine	180.000,00	0,00	180.000,00	2.450,18
6030100	Finanziamenti a medio lungo termine	180.000,00	0,00	180.000,00	2.450,18
6030200	Accensione prestiti da attualizzazione Contributi Pluriennali	0,00	0,00	0,00	0,00
6030300	Accensione prestiti a seguito di escussione di garanzie	0,00	0,00	0,00	0,00
6040000	Tipologia 400: Altre forme di indebitamento	0,00	0,00	0,00	0,00
6040200	Accensione Prestiti - Leasing finanziario	0,00	0,00	0,00	0,00
6040300	Accensione Prestiti - Operazioni di cartolarizzazione	0,00	0,00	0,00	0,00
6040400	Accensione Prestiti - Derivati	0,00	0,00	0,00	0,00
6000000	TOTALE TITOLO 6	180.000,00	0,00	180.000,00	2.450,18

PROSPETTO DELLE ENTRATE DI BILANCIO PER TITOLI, TIPOLOGIE E CATEGORIE
ENTI LOCALI (*)

TITOLO TIPOLOGIA CATEGORIA	DENOMINAZIONE	ACCERTAMENTI	di cui entrate accertate non ricorrenti	RISCOSSIONI IN C/COMPETENZA ⁽¹⁾	RISCOSSIONI IN C/RESIDUI ⁽¹⁾
7010000	ANTICIPAZIONI DA ISTITUTO TESORIERE/CASSIERE				
7010100	Tipologia 100: Anticipazioni da istituto tesoriere/cassiere	0,00	0,00	0,00	0,00
	Anticipazioni da istituto tesoriere/cassiere	0,00	0,00	0,00	0,00
7000000	TOTALE TITOLO 7	0,00	0,00	0,00	0,00
9010000	ENTRATE PER CONTO TERZI E PARTITE DI GIRO				
9010100	Tipologia 100: Entrate per partite di giro	971.635,90	0,00	971.635,90	235,86
	Altre ritenute	679.516,31	0,00	679.516,31	0,00
9010200	Ritenute su redditi da lavoro dipendente	288.092,85	0,00	288.092,85	0,00
9010300	Ritenute su redditi da lavoro autonomo	0,00	0,00	0,00	0,00
9010400	Finanziamento della gestione sanitaria dalla gestione ordinaria della Regione	0,00	0,00	0,00	0,00
9019900	Altre entrate per partite di giro	4.026,74	0,00	4.026,74	235,86
9020000	Tipologia 200: Entrate per conto terzi	69.104,48	0,00	66.489,67	1.570,12
9020100	Rimborsi per acquisto di beni e servizi per conto terzi	0,00	0,00	0,00	0,00
9020200	Trasferimenti da Amministrazioni pubbliche per operazioni conto terzi	0,00	0,00	0,00	0,00
9020300	Trasferimenti da altri settori per operazioni conto terzi	21.137,25	0,00	19.327,25	1.100,00
9020400	Depositi di/presso terzi	27.651,33	0,00	27.651,33	0,00
9020500	Riscossione imposte e tributi per conto terzi	0,00	0,00	0,00	0,00
9029900	Altre entrate per conto terzi	20.315,90	0,00	19.511,09	470,12
9000000	TOTALE TITOLO 9	1.040.740,38	0,00	1.038.125,57	1.805,98
	TOTALE TITOLI	10.011.453,27	278.121,02	8.393.457,82	2.923.831,58

(*) Gli enti adeguano il prospetto a seguito dell'aggiornamento del piano dei conti integrato.

(1) Colonne inserite con il D.M. 1 dicembre 2015. Gli enti locali possono rinviare la decorrenza dell'inserimento delle due colonne concetti le riscossioni in c/competenza e in c/residui, all'esercizio in cui i rendiconti dei Comuni e delle Province sono acquisiti dalla banca dati delle amministrazioni pubbliche di cui all'articolo 13 della legge n. 196 del 2009 e resi disponibili a ISTAT.

PROSPETTO DELLE SPESE DI BILANCIO PER MISSIONI, PROGRAMMI E MACROAGGREGATI
SPESE CORRENTI - IMPEGNI

Esercizio finanziario 2025

MACROAGGREGATI	Redditi da lavoro dipendente	Imposte e tasse a carico	Acquisto di beni e servizi	Trasferimenti correnti	Trasferimenti di tributi	Fondi perequativi	Interessi passivi	Altre spese per redditi da capitale	Rimborsi e poste correttive	Altre spese correnti	Totale
	101	102	103	104	105	106	107	108	109	110	100
MISSIONI E PROGRAMMI											
Missioni 1 - Servizi istituzionali, generali e di gestione											
Programma 1 - Organi istituzionali	0,00	10.792,02	154.857,33	20.624,46	0,00	0,00	0,00	0,00	0,00	0,00	186.273,81
Programma 2 - Segreteria generale	134.672,03	11.090,35	6.036,10	37.005,26	0,00	0,00	0,00	0,00	0,00	0,00	188.803,74
Programma 3 - Gestione economica, finanziaria, programmazione e provveditorato	104.233,64	6.972,41	18.031,50	69.015,08	0,00	0,00	0,00	0,00	0,00	0,00	198.252,63
Programma 4 - Gestione delle entrate tributarie e servizi fiscali	31.418,71	2.083,36	57.210,07	0,00	0,00	0,00	0,00	0,00	9.977,00	0,00	100.689,14
Programma 5 - Gestione dei beni demaniali e patrimoniali	82.627,55	27.225,63	311.589,26	86.068,14	0,00	0,00	0,00	0,00	0,00	0,00	507.510,58
Programma 6 - Ufficio tecnico	221.089,57	13.096,15	31.148,13	9.712,00	0,00	0,00	0,00	0,00	0,00	0,00	275.045,85
Programma 7 - Elezioni e consultazioni popolari - Anagrafe e stato civile	69.096,84	4.587,17	10.400,00	5.771,39	0,00	0,00	0,00	0,00	0,00	0,00	89.855,40
Programma 8 - Statistica e sistemi informativi	0,00	0,00	0,00	0,00	0,00	0,00	0,00	0,00	0,00	0,00	0,00
Programma 9 - Assistenza tecnico-amministrativa agli enti locali	0,00	0,00	0,00	0,00	0,00	0,00	0,00	0,00	0,00	0,00	0,00
Programma 10 - Risorse umane	133.713,74	8.494,38	37.949,98	3.050,00	0,00	0,00	0,00	0,00	0,00	0,00	183.208,10
Programma 11 - Altri servizi generali	0,00	3.248,33	195.886,97	3.271,41	0,00	0,00	0,00	0,00	0,00	179.520,23	381.926,94
Totale Missioni 1 - Servizi istituzionali, generali e di gestione	776.852,08	87.589,80	823.109,34	234.517,74	0,00	0,00	0,00	0,00	9.977,00	179.520,23	2.111.566,19
Missioni 2 - Giustizia											
Programma 1 - Uffici giudiziari	0,00	0,00	0,00	0,00	0,00	0,00	0,00	0,00	0,00	0,00	0,00
Programma 2 - Casa circondariale e altri servizi	0,00	0,00	0,00	0,00	0,00	0,00	0,00	0,00	0,00	0,00	0,00
Totale Missioni 2 - Giustizia	0,00	0,00	0,00	0,00	0,00	0,00	0,00	0,00	0,00	0,00	0,00
Missioni 3 - Ordine pubblico e sicurezza											
Programma 1 - Polizia locale e amministrativa	143.167,42	9.374,98	5.449,84	35.367,28	0,00	0,00	0,00	0,00	0,00	0,00	193.359,52
Programma 2 - Sistema integrato di sicurezza urbana	0,00	0,00	0,00	0,00	0,00	0,00	0,00	0,00	0,00	0,00	0,00
Totale Missioni 3 - Ordine pubblico e sicurezza	143.167,42	9.374,98	5.449,84	35.367,28	0,00	0,00	0,00	0,00	0,00	0,00	193.359,52
Missioni 4 - Istruzione e diritto allo studio											
Programma 1 - Istruzione prescolastica	0,00	0,00	12.292,99	107.383,04	0,00	0,00	0,00	0,00	0,00	0,00	119.676,03
Programma 2 - Altri ordini di istruzione non universitaria	0,00	0,00	112.491,52	0,00	0,00	0,00	0,00	0,00	0,00	0,00	112.491,52
Programma 4 - Istruzione universitaria	0,00	0,00	0,00	0,00	0,00	0,00	0,00	0,00	0,00	0,00	0,00
Programma 5 - Istruzione tecnica superiore	0,00	0,00	6.097,67	0,00	0,00	0,00	0,00	0,00	0,00	0,00	6.097,67
Programma 6 - Servizi ausiliari all'istruzione	0,00	0,00	296.637,25	99.754,45	0,00	0,00	0,00	0,00	0,00	0,00	396.391,70

PROSPETTO DELLE SPESE DI BILANCIO PER MISSIONI, PROGRAMMI E MACROAGGREGATI
SPESE CORRENTI - IMPEGNI

Esercizio finanziario 2025

MACROAGGREGATI	Redditi da lavoro dipendente	Imposte e tasse a carico	Acquisto di beni e servizi	Trasferimenti correnti	Trasferimenti di tributi	Fondi perequativi	Interessi passivi	Altre spese per redditi da capitale	Rimborsi e poste correttive	Altre spese correnti	Totale
	101	102	103	104	105	106	107	108	109	110	100
MISSIONI E PROGRAMMI											
Programma 7 - Diritto allo studio	0,00	0,00	0,00	32.734,63	0,00	0,00	0,00	0,00	0,00	0,00	32.734,63
Totale Missione 4 - Istruzione e diritto allo studio	0,00	0,00	427.519,43	239.872,12	0,00	0,00	0,00	0,00	0,00	0,00	667.391,55
Missione 5 - Tutela e valorizzazione dei beni e attività culturali											
Programma 1 - Valorizzazione dei beni di interesse storico	0,00	0,00	0,00	0,00	0,00	0,00	0,00	0,00	0,00	0,00	0,00
Programma 2 - Attività culturali e interventi diversi nel settore culturale	35.319,91	2.357,13	85.996,17	25.033,37	0,00	0,00	0,00	0,00	0,00	0,00	148.706,58
Totale Missione 5 - Tutela e valorizzazione dei beni e attività culturali	35.319,91	2.357,13	85.996,17	25.033,37	0,00	0,00	0,00	0,00	0,00	0,00	148.706,58
Missione 6 - Politiche giovanili, sport e tempo libero											
Programma 1 - Sport e tempo libero	0,00	0,00	119.208,88	29.115,00	0,00	0,00	0,00	0,00	0,00	0,00	148.323,88
Programma 2 - Giovani	0,00	0,00	0,00	0,00	0,00	0,00	0,00	0,00	0,00	0,00	0,00
Totale Missione 6 - Politiche giovanili, sport e tempo libero	0,00	0,00	119.208,88	29.115,00	0,00	0,00	0,00	0,00	0,00	0,00	148.323,88
Missione 7 - Turismo											
Programma 1 - Sviluppo e valorizzazione del turismo	0,00	0,00	45.368,15	36.547,56	0,00	0,00	0,00	0,00	0,00	0,00	81.915,71
Totale Missione 7 - Turismo	0,00	0,00	45.368,15	36.547,56	0,00	0,00	0,00	0,00	0,00	0,00	81.915,71
Missione 8 - Assetto del territorio ed edilizia abitativa											
Programma 1 - Urbanistica e assetto del territorio	0,00	0,00	38.925,79	0,00	0,00	0,00	0,00	0,00	150,00	0,00	39.075,79
Programma 2 - Edilizia residenziale pubblica e locale e piani di edilizia economico-popolare	0,00	0,00	0,00	0,00	0,00	0,00	0,00	0,00	0,00	0,00	0,00
Totale Missione 8 - Assetto del territorio ed edilizia abitativa	0,00	0,00	38.925,79	0,00	0,00	0,00	0,00	0,00	150,00	0,00	39.075,79
Missione 9 - Sviluppo sostenibile e tutela del territorio e dell'ambiente											
Programma 1 - Difesa del suolo	0,00	0,00	0,00	0,00	0,00	0,00	0,00	0,00	0,00	0,00	0,00
Programma 2 - Tutela, valorizzazione e recupero ambientale	0,00	0,00	8.628,77	3.484,74	0,00	0,00	0,00	0,00	0,00	0,00	12.113,51
Programma 3 - Rifiuti	40.432,76	2.668,99	927.873,07	0,00	0,00	0,00	0,00	0,00	0,00	0,00	970.974,82
Programma 4 - Servizio idrico integrato	0,00	0,00	12.200,00	0,00	0,00	0,00	0,00	0,00	0,00	0,00	12.200,00
Programma 5 - Aree protette, parchi naturali, protezione naturalistica e forestazione	0,00	0,00	7.880,00	500,00	0,00	0,00	0,00	0,00	0,00	0,00	8.380,00
Programma 6 - Tutela e valorizzazione delle risorse idriche	0,00	0,00	0,00	0,00	0,00	0,00	0,00	0,00	0,00	0,00	0,00

PROSPETTO DELLE SPESE DI BILANCIO PER MISSIONI, PROGRAMMI E MACROAGGREGATI
SPESE CORRENTI - IMPEGNI

Esercizio finanziario 2025

MACROAGGREGATI	Redditi da lavoro dipendente	Imposte e tasse a carico	Acquisto di beni e servizi	Trasferimenti correnti	Trasferimenti di tributi	Fondi perequativi	Interessi passivi	Altre spese per redditi da capitale	Rimborsi e poste correttive	Altre spese correnti	Totale
	101	102	103	104	105	106	107	108	109	110	100
MISSIONI E PROGRAMMI											
Programma 7 - Sviluppo sostenibile territorio montano piccoli Comuni	0,00	0,00	0,00	0,00	0,00	0,00	0,00	0,00	0,00	0,00	0,00
Programma 8 - Qualità dell'aria e riduzione dell'inquinamento	0,00	0,00	0,00	0,00	0,00	0,00	0,00	0,00	0,00	0,00	0,00
Totale Missione 9 - Sviluppo sostenibile e tutela del territorio e dell'ambiente	40.432,76	2.668,99	956.581,84	3.984,74	0,00	0,00	0,00	0,00	0,00	0,00	1.003.668,33
Missione 10 - Trasporti e diritto alla mobilità											
Programma 1 - Trasporto ferroviario	0,00	0,00	0,00	0,00	0,00	0,00	0,00	0,00	0,00	0,00	0,00
Programma 2 - Trasporto pubblico locale	0,00	0,00	0,00	0,00	0,00	0,00	0,00	0,00	0,00	0,00	0,00
Programma 3 - Trasporto per vie d'acqua	0,00	0,00	0,00	0,00	0,00	0,00	0,00	0,00	0,00	0,00	0,00
Programma 4 - Altre modalità di trasporto	0,00	0,00	0,00	0,00	0,00	0,00	0,00	0,00	0,00	0,00	0,00
Programma 5 - Viabilità e infrastrutture stradali	0,00	0,00	301.754,95	7.000,00	0,00	0,00	0,00	0,00	0,00	0,00	308.754,95
Totale Missione 10 - Trasporti e diritto alla mobilità	0,00	0,00	301.754,95	7.000,00	0,00	0,00	0,00	0,00	0,00	0,00	308.754,95
Missione 11 - Soccorso civile											
Programma 1 - Sistema di protezione civile	0,00	0,00	0,00	9.900,00	0,00	0,00	0,00	0,00	0,00	0,00	9.900,00
Programma 2 - Interventi a seguito di calamità naturali	0,00	0,00	0,00	0,00	0,00	0,00	0,00	0,00	0,00	0,00	0,00
Totale Missione 11 - Soccorso civile	0,00	0,00	0,00	9.900,00	0,00	0,00	0,00	0,00	0,00	0,00	9.900,00
Missione 12 - Diritti sociali, politiche sociali e famiglia											
Programma 1 - Interventi per l'infanzia e i minori e per asili nido	0,00	0,00	7.246,11	21.642,24	0,00	0,00	0,00	0,00	0,00	0,00	28.888,35
Programma 2 - Interventi per la disabilità	0,00	0,00	189.640,32	0,00	0,00	0,00	0,00	0,00	491,27	0,00	190.131,59
Programma 3 - Interventi per gli anziani	0,00	0,00	127.046,96	19.141,48	0,00	0,00	0,00	0,00	0,00	0,00	146.188,44
Programma 4 - Interventi per soggetti a rischio di esclusione sociale	0,00	0,00	0,00	0,00	0,00	0,00	0,00	0,00	0,00	0,00	0,00
Programma 5 - Interventi per le famiglie	0,00	0,00	15.850,00	48.050,00	0,00	0,00	0,00	0,00	0,00	0,00	63.900,00
Programma 6 - Interventi per il diritto alla casa	0,00	0,00	0,00	2.596,43	0,00	0,00	0,00	0,00	0,00	0,00	2.596,43
Programma 7 - Programmazione e governo della rete dei servizi sociosanitari e sociali	85.127,93	5.742,85	0,00	225.552,20	0,00	0,00	0,00	0,00	0,00	0,00	316.422,98
Programma 8 - Cooperazione e associazionismo	0,00	0,00	0,00	4.600,00	0,00	0,00	0,00	0,00	0,00	0,00	4.600,00
Programma 9 - Servizio necroscopico e cimiteriale	0,00	0,00	43.916,91	0,00	0,00	0,00	0,00	0,00	0,00	0,00	43.916,91
Totale Missione 12 - Diritti sociali, politiche sociali e famiglia	85.127,93	5.742,85	383.700,30	321.582,35	0,00	0,00	0,00	0,00	491,27	0,00	796.644,70

PROSPETTO DELLE SPESE DI BILANCIO PER MISSIONI, PROGRAMMI E MACROAGGREGATI
SPESE CORRENTI - IMPEGNI

Esercizio finanziario 2025

MACROAGGREGATI	Redditi da lavoro dipendente	Imposte e tasse a carico	Acquisto di beni e servizi	Trasferimenti correnti	Trasferimenti di tributi	Fondi perequativi	Interessi passivi	Altre spese per redditi da capitale	Rimborsi e poste correttive	Altre spese correnti	Totale
MISSIONI E PROGRAMMI	101	102	103	104	105	106	107	108	109	110	100
Missione 13 - Tutela della salute											
Programma 1 - Servizio sanitario regionale - finanziamento ordinario corrente per la garanzia del LEA	0,00	0,00	0,00	0,00	0,00	0,00	0,00	0,00	0,00	0,00	0,00
Programma 2 - Servizio sanitario regionale - finanziamento aggiuntivo corrente per livelli di assistenza superiori al LEA	0,00	0,00	0,00	0,00	0,00	0,00	0,00	0,00	0,00	0,00	0,00
Programma 3 - Servizio sanitario regionale - finanziamento aggiuntivo corrente per la copertura dello squilibrio di bilancio corrente	0,00	0,00	0,00	0,00	0,00	0,00	0,00	0,00	0,00	0,00	0,00
Programma 4 - Servizio sanitario regionale - ripiano di disavanzi sanitari relativi ad esercizi pregressi	0,00	0,00	0,00	0,00	0,00	0,00	0,00	0,00	0,00	0,00	0,00
Programma 5 - Servizio sanitario regionale - investimenti sanitari	0,00	0,00	0,00	0,00	0,00	0,00	0,00	0,00	0,00	0,00	0,00
Programma 6 - Servizio sanitario regionale - restituzione maggiori gettiti SSN	0,00	0,00	0,00	0,00	0,00	0,00	0,00	0,00	0,00	0,00	0,00
Programma 7 - Ulteriori spese in materia sanitaria	0,00	0,00	0,00	0,00	0,00	0,00	0,00	0,00	0,00	0,00	0,00
Totale Missione 13 - Tutela della salute	0,00	0,00	0,00	0,00	0,00	0,00	0,00	0,00	0,00	0,00	0,00
Missione 14 - Sviluppo economico e competitività											
Programma 1 - Industria PMI e Artigianato	0,00	0,00	0,00	0,00	0,00	0,00	0,00	0,00	0,00	0,00	0,00
Programma 2 - Commercio - reti distributive - tutela dei consumatori	0,00	0,00	0,00	41,32	0,00	0,00	0,00	0,00	0,00	0,00	41,32
Programma 3 - Ricerca e innovazione	0,00	0,00	0,00	0,00	0,00	0,00	0,00	0,00	0,00	0,00	0,00
Programma 4 - Reti e altri servizi di pubblica utilità	0,00	0,00	0,00	0,00	0,00	0,00	0,00	0,00	0,00	0,00	0,00
Totale Missione 14 - Sviluppo economico e competitività	0,00	0,00	0,00	41,32	0,00	0,00	0,00	0,00	0,00	0,00	41,32
Missione 15 - Politiche per il lavoro e la formazione professionale											
Programma 1 - Servizi per lo sviluppo del mercato del lavoro	0,00	0,00	0,00	0,00	0,00	0,00	0,00	0,00	0,00	0,00	0,00
Programma 2 - Formazione professionale	0,00	0,00	0,00	0,00	0,00	0,00	0,00	0,00	0,00	0,00	0,00
Programma 3 - Sostegno all'occupazione	0,00	0,00	0,00	0,00	0,00	0,00	0,00	0,00	0,00	0,00	0,00
Totale Missione 15 - Politiche per il lavoro e la formazione professionale	0,00	0,00	0,00	0,00	0,00	0,00	0,00	0,00	0,00	0,00	0,00
Missione 16 - Agricoltura, politiche agroalimentari e pesca											
Programma 1 - Sviluppo del settore agricolo e del sistema agroalimentare	0,00	0,00	0,00	0,00	0,00	0,00	0,00	0,00	0,00	0,00	0,00
Programma 2 - Caccia e pesca	0,00	0,00	0,00	0,00	0,00	0,00	0,00	0,00	0,00	0,00	0,00

PROSPETTO DELLE SPESE DI BILANCIO PER MISSIONI, PROGRAMMI E MACROAGGREGATI
SPESE CORRENTI - IMPEGNI

Esercizio finanziario 2025

MACROAGGREGATI	Redditi da lavoro dipendente	Imposte e tasse a carico	Acquisto di beni e servizi	Trasferimenti correnti	Trasferimenti di tributi	Fondi perequativi	Interessi passivi	Altre spese per redditi da capitale	Rimborsi e poste correttive	Altre spese correnti	Totale
	101	102	103	104	105	106	107	108	109	110	100
MISSIONI E PROGRAMMI											
Totale Missione 16 - Agricoltura, politiche agroalimentari e pesca											
Missioni 17 - Energia e diversificazione delle fonti energetiche											
Programma 1 - Fonti energetiche	0,00	0,00	0,00	0,00	0,00	0,00	0,00	0,00	0,00	0,00	0,00
Totale Missione 17 - Energia e diversificazione delle fonti energetiche											
Programma 1 - Relazioni finanziarie con le altre autonomie territoriali	0,00	0,00	0,00	0,00	0,00	0,00	0,00	0,00	0,00	0,00	0,00
Totale Missione 18 - Relazioni con le altre autonomie territoriali e locali											
Missioni 19 - Relazioni internazionali											
Programma 1 - Fondo di riserva	0,00	0,00	0,00	0,00	0,00	0,00	0,00	0,00	0,00	0,00	0,00
Programma 2 - Fondo crediti di dubbia esigibilità	0,00	0,00	0,00	0,00	0,00	0,00	0,00	0,00	0,00	0,00	0,00
Programma 3 - Altri fondi	0,00	0,00	0,00	0,00	0,00	0,00	0,00	0,00	0,00	0,00	0,00
Totale Missione 20 - Fondi e accantonamenti											
Missioni 50 - Debito pubblico											
Programma 1 - Quota interessi ammortamento mutui e prestiti obbligazionari	0,00	0,00	0,00	0,00	0,00	0,00	150.404,18	0,00	0,00	0,00	150.404,18
Programma 2 - Quota capitale ammortamento mutui e prestiti obbligazionari	0,00	0,00	0,00	0,00	0,00	0,00	0,00	0,00	0,00	0,00	0,00
Totale Missione 50 - Debito pubblico											
Missioni 60 - Anticipazioni finanziarie											
Programma 1 - Restituzione anticipazione di tesoreria	0,00	0,00	0,00	0,00	0,00	0,00	0,00	0,00	0,00	0,00	0,00
Totale Missione 60 - Anticipazioni finanziarie											

PROSPETTO DELLE SPESE DI BILANCIO PER MISSIONI, PROGRAMMI E MACROAGGREGATI
SPESE CORRENTI - IMPEGNI

Esercizio finanziario 2025

MACROAGGREGATI	Redditi da lavoro dipendente	Imposte e tasse a carico	Acquisto di beni e servizi	Trasferimenti correnti	Trasferimenti di tributi	Fondi perequativi	Interessi passivi	Altre spese per redditi da capitale	Rimborsi e poste correttive	Altre spese correnti	Totale
	101	102	103	104	105	106	107	108	109	110	100
MISSIONI E PROGRAMMI	1.080.900,10	107.733,75	3.187.614,69	942.961,48	0,00	0,00	150.404,18	0,00	10.618,27	179.520,23	5.659.752,70
Totale											

PROSPETTO DELLE SPESE DI BILANCIO PER MISSIONI, PROGRAMMI E MACROAGGREGATI
SPESE IN CONTO CAPITALE E SPESE PER INCREMENTO DI ATTIVITA' FINANZIARIE - IMPEGNI

Esercizio finanziario 2025

MACROAGGREGATI	Tributi in conto capitale a carico dell'ente	Investimenti fissi lordi e acquisto di terreni	Contributi agli investimenti	Altri trasferimenti in conto capitale	Altre spese in conto capitale	Totale SPESE IN CONTO CAPITALE	Acquisizioni di attività finanziarie	Concessione crediti di breve termine	Concessione crediti di medio - lungo termine	Altre spese per incremento di attività finanziarie	Totale SPESE PER INCREMENTO DI ATTIVITA' FINANZIARIE
	201	202	203	204	205	200	301	302	303	304	300
MISSIONI E PROGRAMMI											
Missione 1 - Servizi istituzionali, generali e di gestione											
Programma 1 - Organi istituzionali	0,00	0,00	0,00	0,00	0,00	0,00	0,00	0,00	0,00	0,00	0,00
Programma 2 - Segreteria generale	0,00	0,00	0,00	0,00	0,00	0,00	0,00	0,00	0,00	0,00	0,00
Programma 3 - Gestione economica, finanziaria, programmazione e provveditorato	0,00	0,00	0,00	0,00	0,00	0,00	0,00	0,00	0,00	180.000,00	180.000,00
Programma 4 - Gestione delle entrate tributarie e servizi fiscali	0,00	0,00	0,00	0,00	0,00	0,00	0,00	0,00	0,00	0,00	0,00
Programma 5 - Gestione dei beni demaniali e patrimoniali	0,00	183.396,44	6.721,00	0,00	0,00	190.117,44	0,00	0,00	0,00	0,00	0,00
Programma 6 - Ufficio tecnico	0,00	0,00	0,00	0,00	0,00	0,00	0,00	0,00	0,00	0,00	0,00
Programma 7 - Elezioni e consultazioni popolari - Anagrafe e stato civile	0,00	0,00	0,00	0,00	0,00	0,00	0,00	0,00	0,00	0,00	0,00
Programma 8 - Statistica e sistemi informativi	0,00	5.369,55	0,00	0,00	0,00	5.369,55	0,00	0,00	0,00	0,00	0,00
Programma 9 - Assistenza tecnico-amministrativa agli enti locali	0,00	0,00	0,00	0,00	0,00	0,00	0,00	0,00	0,00	0,00	0,00
Programma 10 - Risorse umane	0,00	0,00	0,00	0,00	0,00	0,00	0,00	0,00	0,00	0,00	0,00
Programma 11 - Altri servizi generali	0,00	0,00	0,00	0,00	0,00	0,00	0,00	0,00	0,00	0,00	0,00
Totale Missione 1 - Servizi istituzionali, generali e di gestione	0,00	188.765,99	6.721,00	0,00	0,00	195.486,99	0,00	0,00	0,00	180.000,00	180.000,00
Missione 2 - Giustizia											
Programma 1 - Uffici giudiziari	0,00	0,00	0,00	0,00	0,00	0,00	0,00	0,00	0,00	0,00	0,00
Programma 2 - Casa circondariale e altri servizi	0,00	0,00	0,00	0,00	0,00	0,00	0,00	0,00	0,00	0,00	0,00
Totale Missione 2 - Giustizia	0,00	0,00	0,00	0,00	0,00	0,00	0,00	0,00	0,00	0,00	0,00
Missione 3 - Ordine pubblico e sicurezza											
Programma 1 - Polizia locale e amministrativa	0,00	0,00	0,00	0,00	0,00	0,00	0,00	0,00	0,00	0,00	0,00
Programma 2 - Sistema integrato di sicurezza urbana	0,00	0,00	0,00	0,00	0,00	0,00	0,00	0,00	0,00	0,00	0,00
Totale Missione 3 - Ordine pubblico e sicurezza	0,00	0,00	0,00	0,00	0,00	0,00	0,00	0,00	0,00	0,00	0,00
Missione 4 - Istruzione e diritto allo studio											
Programma 1 - Istruzione prescolastica	0,00	0,00	0,00	0,00	0,00	0,00	0,00	0,00	0,00	0,00	0,00
Programma 2 - Altri ordini di istruzione non universitaria	0,00	75.401,97	0,00	0,00	0,00	75.401,97	0,00	0,00	0,00	0,00	0,00
Conto del bilancio 2025 - Comune di Pisogne - Allegato E2 - Spese per macroaggregati impegni conto capitale e attività finanziarie											

PROSPETTO DELLE SPESE DI BILANCIO PER MISSIONI, PROGRAMMI E MACROAGGREGATI
SPESE IN CONTO CAPITALE E SPESE PER INCREMENTO DI ATTIVITA' FINANZIARIE - IMPEGNI

Esercizio finanziario 2025

MACROAGGREGATI	Tributi in conto capitale a carico dell'ente	Investimenti fissi lordi e acquisto di terreni	Contributi agli investimenti	Altri trasferimenti in conto capitale	Altre spese in conto capitale	Totale SPESE IN CONTO CAPITALE	Acquisizioni di attività finanziarie	Concessione crediti di breve termine	Concessione crediti di medio - lungo termine	Altre spese per incremento di attività finanziarie	Totale SPESE PER INCREMENTO DI ATTIVITA' FINANZIARIE
	201	202	203	204	205	200	301	302	303	304	300
MISSIONI E PROGRAMMI											
Programma 4 - Istruzione universitaria	0,00	0,00	0,00	0,00	0,00	0,00	0,00	0,00	0,00	0,00	0,00
Programma 5 - Istruzione tecnica superiore	0,00	0,00	0,00	0,00	0,00	0,00	0,00	0,00	0,00	0,00	0,00
Programma 6 - Servizi ausiliari all'istruzione	0,00	0,00	0,00	0,00	0,00	0,00	0,00	0,00	0,00	0,00	0,00
Programma 7 - Diritto allo studio	0,00	0,00	0,00	0,00	0,00	0,00	0,00	0,00	0,00	0,00	0,00
Totale Missione 4 - Istruzione e diritto allo studio	0,00	75.401,97	0,00	0,00	0,00	75.401,97	0,00	0,00	0,00	0,00	0,00
Missione 5 - Tutela e valorizzazione dei beni e attività culturali											
Programma 1 - Valorizzazione dei beni di interesse storico	0,00	0,00	0,00	0,00	0,00	0,00	0,00	0,00	0,00	0,00	0,00
Programma 2 - Attività culturali e interventi diversi nel settore culturale	0,00	51.912,88	10.000,00	0,00	0,00	61.912,88	0,00	0,00	0,00	0,00	0,00
Totale Missione 5 - Tutela e valorizzazione dei beni e attività culturali	0,00	51.912,88	10.000,00	0,00	0,00	61.912,88	0,00	0,00	0,00	0,00	0,00
Missione 6 - Politiche giovanili, sport e tempo libero											
Programma 1 - Sport e tempo libero	0,00	820.213,15	0,00	0,00	0,00	820.213,15	0,00	0,00	0,00	0,00	0,00
Programma 2 - Giovani	0,00	0,00	0,00	0,00	0,00	0,00	0,00	0,00	0,00	0,00	0,00
Totale Missione 6 - Politiche giovanili, sport e tempo libero	0,00	820.213,15	0,00	0,00	0,00	820.213,15	0,00	0,00	0,00	0,00	0,00
Missione 7 - Turismo											
Programma 1 - Sviluppo e valorizzazione del turismo	0,00	0,00	0,00	0,00	0,00	0,00	0,00	0,00	0,00	0,00	0,00
Totale Missione 7 - Turismo	0,00	0,00	0,00	0,00	0,00	0,00	0,00	0,00	0,00	0,00	0,00
Missione 8 - Aspetto del territorio ed edilizia abitativa											
Programma 1 - Urbanistica e assetto del territorio	0,00	210.362,20	8.000,00	0,00	0,00	218.362,20	0,00	0,00	0,00	0,00	0,00
Programma 2 - Edilizia residenziale pubblica e locale e piani di edilizia economico-popolare	0,00	0,00	0,00	0,00	0,00	0,00	0,00	0,00	0,00	0,00	0,00
Totale Missione 8 - Aspetto del territorio ed edilizia abitativa	0,00	210.362,20	8.000,00	0,00	0,00	218.362,20	0,00	0,00	0,00	0,00	0,00
Missione 9 - Sviluppo sostenibile e tutela del territorio e dell'ambiente											
Programma 1 - Difesa del suolo	0,00	11.099,99	0,00	0,00	0,00	11.099,99	0,00	0,00	0,00	0,00	0,00

PROSPETTO DELLE SPESE DI BILANCIO PER MISSIONI, PROGRAMMI E MACROAGGREGATI
SPESE IN CONTO CAPITALE E SPESE PER INCREMENTO DI ATTIVITA' FINANZIARIE - IMPEGNI

Esercizio finanziario 2025

MACROAGGREGATI	MISSIONI E PROGRAMMI											
	201	202	203	204	205	200	301	302	303	304	300	
	Tributi in conto capitale a carico dell'ente	Investimenti fissi lordi e acquisto di terreni	Contributi agli investimenti	Altri trasferimenti in conto capitale	Altre spese in conto capitale	Totale SPESE IN CONTO CAPITALE	Acquisizioni di attività finanziarie	Concessione crediti di breve termine	Concessione medio - lungo termine	Altre spese per incremento di attività finanziarie	Totale SPESE PER INCREMENTO DI ATTIVITA' FINANZIARIE	
	Programma 2 - Tutela, valorizzazione e recupero ambientale	0,00	557.691,16	0,00	0,00	557.691,16	0,00	0,00	0,00	0,00	0,00	
	Programma 3 - Rifiuti	0,00	0,00	0,00	0,00	0,00	0,00	0,00	0,00	0,00	0,00	
	Programma 4 - Servizio idrico integrato	0,00	0,00	0,00	0,00	0,00	0,00	0,00	0,00	0,00	0,00	
	Programma 5 - Aree protette, parchi naturali, protezione naturalistica e forestazione	0,00	65.855,60	0,00	0,00	65.855,60	0,00	0,00	0,00	0,00	0,00	
	Programma 6 - Tutela e valorizzazione delle risorse idriche	0,00	0,00	0,00	0,00	0,00	0,00	0,00	0,00	0,00	0,00	
	Programma 7 - Sviluppo sostenibile territorio montano piccoli Comuni	0,00	56.632,18	10.000,00	0,00	66.632,18	0,00	0,00	0,00	0,00	0,00	
	Programma 8 - Qualità dell'aria e riduzione dell'inquinamento	0,00	0,00	0,00	0,00	0,00	0,00	0,00	0,00	0,00	0,00	
	Totale Missione 9 - Sviluppo sostenibile e tutela del territorio e dell'ambiente	0,00	691.278,93	10.000,00	0,00	701.278,93	0,00	0,00	0,00	0,00	0,00	
Missione 10 - Trasporti e diritto alla mobilità												
	Programma 1 - Trasporto ferroviario	0,00	0,00	0,00	0,00	0,00	0,00	0,00	0,00	0,00	0,00	
	Programma 2 - Trasporto pubblico locale	0,00	0,00	0,00	0,00	0,00	0,00	0,00	0,00	0,00	0,00	
	Programma 3 - Trasporto per vie d'acqua	0,00	0,00	0,00	0,00	0,00	0,00	0,00	0,00	0,00	0,00	
	Programma 4 - Altre modalità di trasporto	0,00	0,00	0,00	0,00	0,00	0,00	0,00	0,00	0,00	0,00	
	Programma 5 - Viabilità e infrastrutture stradali	0,00	583.597,32	0,00	0,00	583.597,32	0,00	0,00	0,00	0,00	0,00	
	Totale Missione 10 - Trasporti e diritto alla mobilità	0,00	583.597,32	0,00	0,00	583.597,32	0,00	0,00	0,00	0,00	0,00	
Missione 11 - Soccorso civile												
	Programma 1 - Sistema di protezione civile	0,00	0,00	0,00	0,00	0,00	0,00	0,00	0,00	0,00	0,00	
	Programma 2 - Interventi a seguito di calamità naturali	0,00	0,00	0,00	0,00	0,00	0,00	0,00	0,00	0,00	0,00	
	Totale Missione 11 - Soccorso civile	0,00	0,00	0,00	0,00	0,00	0,00	0,00	0,00	0,00	0,00	
Missione 12 - Diritti sociali, politiche sociali e famiglia												
	Programma 1 - Interventi per l'infanzia e i minori e per asili nido	0,00	0,00	0,00	0,00	0,00	0,00	0,00	0,00	0,00	0,00	
	Programma 2 - Interventi per la disabilità	0,00	0,00	0,00	0,00	0,00	0,00	0,00	0,00	0,00	0,00	
	Programma 3 - Interventi per gli anziani	0,00	0,00	0,00	0,00	0,00	0,00	0,00	0,00	0,00	0,00	

PROSPETTO DELLE SPESE DI BILANCIO PER MISSIONI, PROGRAMMI E MACROAGGREGATI
SPESE IN CONTO CAPITALE E SPESE PER INCREMENTO DI ATTIVITA' FINANZIARIE - IMPEGNI

Esercizio finanziario 2025

MACROAGGREGATI	Tributi in conto capitale a carico dell'ente	Investimenti fissi lordi e acquisto di terreni	Contributi agli investimenti	Altri trasferimenti in conto capitale	204	205	200	Acquisizioni di attività finanziarie	Concessione crediti di breve termine	Concessione crediti di medio - lungo termine	Altre spese per incremento di attività finanziarie	Totale SPESE PER INCREMENTO DI ATTIVITA' FINANZIARIE
	201	202	203	204	205	200	301	302	303	304	300	0,00
MISSIONI E PROGRAMMI												
Programma 4 - Interventi per soggetti a rischio di esclusione sociale	0,00	0,00	0,00	0,00	0,00	0,00	0,00	0,00	0,00	0,00	0,00	0,00
Programma 5 - Interventi per le famiglie	0,00	0,00	0,00	0,00	0,00	0,00	0,00	0,00	0,00	0,00	0,00	0,00
Programma 6 - Interventi per il diritto alla casa	0,00	0,00	0,00	0,00	0,00	0,00	0,00	0,00	0,00	0,00	0,00	0,00
Programma 7 - Programmazione e governo della rete dei servizi sociosanitari e sociali	0,00	0,00	0,00	0,00	0,00	0,00	0,00	0,00	0,00	0,00	0,00	0,00
Programma 8 - Cooperazione e associazionismo	0,00	0,00	0,00	0,00	0,00	0,00	0,00	0,00	0,00	0,00	0,00	0,00
Programma 9 - Servizio necroscopico e cimiteriale	0,00	168.960,50	0,00	0,00	0,00	168.960,50	0,00	0,00	0,00	0,00	0,00	0,00
Totale Missione 12 - Diritti sociali, politiche sociali e famiglia	0,00	168.960,50	0,00	0,00	0,00	168.960,50	0,00	0,00	0,00	0,00	0,00	0,00
Missione 13 - Tutela della salute												
Programma 1 - Servizio sanitario regionale - finanziamento ordinario corrente per la garanzia del LEA	0,00	0,00	0,00	0,00	0,00	0,00	0,00	0,00	0,00	0,00	0,00	0,00
Programma 2 - Servizio sanitario regionale - finanziamento aggiuntivo corrente per livelli di assistenza superiori al LEA	0,00	0,00	0,00	0,00	0,00	0,00	0,00	0,00	0,00	0,00	0,00	0,00
Programma 3 - Servizio sanitario regionale - finanziamento aggiuntivo corrente per la copertura dello squilibrio di bilancio corrente	0,00	0,00	0,00	0,00	0,00	0,00	0,00	0,00	0,00	0,00	0,00	0,00
Programma 4 - Servizio sanitario regionale - ripiano di disavanzi sanitari relativi ad esercizi pregressi	0,00	0,00	0,00	0,00	0,00	0,00	0,00	0,00	0,00	0,00	0,00	0,00
Programma 5 - Servizio sanitario regionale - investimenti sanitari	0,00	0,00	0,00	0,00	0,00	0,00	0,00	0,00	0,00	0,00	0,00	0,00
Programma 6 - Servizio sanitario regionale - restituzione maggiori gettiti SSN	0,00	0,00	0,00	0,00	0,00	0,00	0,00	0,00	0,00	0,00	0,00	0,00
Programma 7 - Ulteriori spese in materia sanitaria	0,00	0,00	0,00	0,00	0,00	0,00	0,00	0,00	0,00	0,00	0,00	0,00
Totale Missione 13 - Tutela della salute	0,00	0,00	0,00	0,00	0,00	0,00	0,00	0,00	0,00	0,00	0,00	0,00
Missione 14 - Sviluppo economico e competitività												
Programma 1 - Industria PMI e Artigianato	0,00	0,00	0,00	0,00	0,00	0,00	0,00	0,00	0,00	0,00	0,00	0,00
Programma 2 - Commercio - reti distributive - tutela dei consumatori	0,00	0,00	0,00	0,00	0,00	0,00	0,00	0,00	0,00	0,00	0,00	0,00
Programma 3 - Ricerca e innovazione	0,00	0,00	0,00	0,00	0,00	0,00	0,00	0,00	0,00	0,00	0,00	0,00
Programma 4 - Reti e altri servizi di pubblica utilità	0,00	0,00	0,00	0,00	0,00	0,00	0,00	0,00	0,00	0,00	0,00	0,00

PROSPETTO DELLE SPESE DI BILANCIO PER MISSIONI, PROGRAMMI E MACROAGGREGATI
SPESE IN CONTO CAPITALE E SPESE PER INCREMENTO DI ATTIVITA' FINANZIARIE - IMPEGNI

Esercizio finanziario 2025

MACROAGGREGATI	Tributi in conto capitale a carico dell'ente	Investimenti fissi lordi e acquisto di terreni	Contributi agli investimenti	Altri trasferimenti in conto capitale	Altre spese in conto capitale	Totale SPESE IN CONTO CAPITALE	Acquisizioni di attività finanziarie	Concessione crediti di breve termine	Concessione crediti di medio - lungo termine	Altre spese per incremento di attività finanziarie	Totale SPESE PER INCREMENTO DI ATTIVITA' FINANZIARIE
	201	202	203	204	205	200	301	302	303	304	300
MISSIONI E PROGRAMMI											
Totale Missione 14 - Sviluppo economico e competitività	0,00	0,00	0,00	0,00	0,00	0,00	0,00	0,00	0,00	0,00	0,00
Missione 15 - Politiche per il lavoro e la formazione professionale											
Programma 1 - Servizi per lo sviluppo del mercato del lavoro	0,00	0,00	0,00	0,00	0,00	0,00	0,00	0,00	0,00	0,00	0,00
Programma 2 - Formazione professionale	0,00	0,00	0,00	0,00	0,00	0,00	0,00	0,00	0,00	0,00	0,00
Programma 3 - Sostegno all'occupazione	0,00	0,00	0,00	0,00	0,00	0,00	0,00	0,00	0,00	0,00	0,00
Totale Missione 15 - Politiche per il lavoro e la formazione professionale	0,00	0,00	0,00	0,00	0,00	0,00	0,00	0,00	0,00	0,00	0,00
Missione 16 - Agricoltura, politiche agroalimentari e pesca											
Programma 1 - Sviluppo del settore agricolo e del sistema agroalimentare	0,00	0,00	0,00	0,00	0,00	0,00	0,00	0,00	0,00	0,00	0,00
Programma 2 - Caccia e pesca	0,00	0,00	0,00	0,00	0,00	0,00	0,00	0,00	0,00	0,00	0,00
Totale Missione 16 - Agricoltura, politiche agroalimentari e pesca	0,00	0,00	0,00	0,00	0,00	0,00	0,00	0,00	0,00	0,00	0,00
Missione 17 - Energia e diversificazione delle fonti energetiche											
Programma 1 - Fonti energetiche	0,00	0,00	0,00	0,00	0,00	0,00	0,00	0,00	0,00	0,00	0,00
Totale Missione 17 - Energia e diversificazione delle fonti energetiche	0,00	0,00	0,00	0,00	0,00	0,00	0,00	0,00	0,00	0,00	0,00
Missione 18 - Relazioni con le altre autonomie territoriali e locali											
Programma 1 - Relazioni finanziarie con le altre autonomie territoriali	0,00	0,00	0,00	0,00	0,00	0,00	0,00	0,00	0,00	0,00	0,00
Totale Missione 18 - Relazioni con le altre autonomie territoriali e locali	0,00	0,00	0,00	0,00	0,00	0,00	0,00	0,00	0,00	0,00	0,00
Missione 19 - Relazioni internazionali											
Programma 1 - Relazioni internazionali e Cooperazione allo sviluppo	0,00	0,00	0,00	0,00	0,00	0,00	0,00	0,00	0,00	0,00	0,00
Totale Missione 19 - Relazioni internazionali	0,00	0,00	0,00	0,00	0,00	0,00	0,00	0,00	0,00	0,00	0,00

PROSPETTO DELLE SPESE DI BILANCIO PER MISSIONI, PROGRAMMI E MACROAGGREGATI
SPESE IN CONTO CAPITALE E SPESE PER INCREMENTO DI ATTIVITA' FINANZIARIE - IMPEGNI

Esercizio finanziario 2025

MACROAGGREGATI	Tributi in conto capitale a carico dell'ente	Investimenti fissi lordi e acquisto di terreni	Contributi agli investimenti	Altri trasferimenti in conto capitale	Altre spese in conto capitale	Totale SPESE IN CONTO CAPITALE	Acquisizioni di attività finanziarie	Concessione crediti di breve termine	Concessione crediti di medio - lungo termine	Altre spese per incremento di attività finanziarie	Totale SPESE PER INCREMENTO DI ATTIVITA' FINANZIARIE
MISSIONI E PROGRAMMI	201	202	203	204	205	200	301	302	303	304	300
Missione 20 - Fondi e accantonamenti											
	0,00	0,00	0,00	0,00	0,00	0,00	0,00	0,00	0,00	0,00	0,00
Programma 1 - Fondo di riserva	0,00	0,00	0,00	0,00	0,00	0,00	0,00	0,00	0,00	0,00	0,00
Programma 2 - Fondo crediti di dubbia esigibilità	0,00	0,00	0,00	0,00	0,00	0,00	0,00	0,00	0,00	0,00	0,00
Programma 3 - Altri fondi	0,00	0,00	0,00	0,00	0,00	0,00	0,00	0,00	0,00	0,00	0,00
Totale Missione 20 - Fondi e accantonamenti	0,00	0,00	0,00	0,00	0,00	0,00	0,00	0,00	0,00	0,00	0,00
TOTALE MACROAGGREGATI	0,00	2.790.492,94	34.721,00	0,00	0,00	2.825.213,94	0,00	0,00	0,00	180.000,00	180.000,00

PROSPETTO DELLE SPESE DI BILANCIO PER MISSIONI, PROGRAMMI E MACROAGGREGATI
SPESE PER RIMBORSO DI PRESTITI - IMPEGNI

Esercizio finanziario 2025

MISSIONI E PROGRAMMI	MACROAGGREGATI	401	Rimborso di titoli obbligazionari	Rimborso prestiti a breve termine	Rimborso mutui e altri finanziamenti a medio lungo termine	Rimborso di altre forme di indebitamento	Totale
Missione 50 - Debito pubblico							
Programma 1 - Quota interessi ammortamento mutui e prestiti obbligazionari			0,00	0,00	0,00	0,00	0,00
Programma 2 - Quota capitale ammortamento mutui e prestiti obbligazionari			0,00	0,00	505.744,26	0,00	505.744,26
TOTALE MISSIONE 50 - DEBITO PUBBLICO			0,00	0,00	505.744,26	0,00	505.744,26

PROSPETTO DELLE SPESE DI BILANCIO PER MISSIONI, PROGRAMMI E MACROAGGREGATI
SPESE PER SERVIZI PER CONTO TERZI E PARTITE DI GIRO - IMPEGNI

Esercizio finanziario 2025

MISSIONI E PROGRAMMI	MACROAGGREGATI	701	Uscite per partite di giro	Uscite per conto terzi	702	Totale	700
Missione 99 - Servizi per conto terzi							
Programma 1 - Servizi per conto terzi e Partite di giro		964.524,64		76.215,74		1.040.740,38	
Programma 2 - Anticipazioni per il finanziamento del sistema sanitari		0,00		0,00		0,00	
TOTALE MISSIONE 99 - SERVIZI PER CONTO TERZI		964.524,64		76.215,74		1.040.740,38	

Allegato e) al Rendiconto - Spese per macroaggregati

RIEPILOGO SPESE PER TITOLI E MACROAGGREGATI

IMPEGNI

Esercizio finanziario 2025

Titoli e macroaggregati di spesa		Totale	- di cui non ricorrenti
TITOLO 1 - Spese correnti			
101	Macroaggregato 1 - Redditi da lavoro dipendente	1.080.900,10	4.370,76
102	Macroaggregato 2 - Imposte e tasse a carico dell'ente	107.733,75	298,15
103	Macroaggregato 3 - Acquisto di beni e servizi	3.187.614,69	105.219,39
104	Macroaggregato 4 - Trasferimenti correnti	942.961,48	2.771,39
105	Macroaggregato 5 - Trasferimenti di tributi	0,00	0,00
106	Macroaggregato 6 - Fondi perequativi	0,00	0,00
107	Macroaggregato 7 - Interessi passivi	150.404,18	0,00
108	Macroaggregato 8 - Altre spese per redditi da capitale	0,00	0,00
109	Macroaggregato 9 - Rimborsi e poste correttive delle entrate	10.618,27	0,00
110	Macroaggregato 10 - Altre spese correnti	179.520,23	30.144,53
TOTALE TITOLO 1 - SPESE CORRENTI		5.659.752,70	142.804,22
TITOLO 2 - Spese in conto capitale			
201	Macroaggregato 1 - Tributi in conto capitale a carico dell'ente	0,00	0,00
202	Macroaggregato 2 - Investimenti fissi lordi e acquisto di terreni	2.790.492,94	0,00
203	Macroaggregato 3 - Contributi agli investimenti	34.721,00	0,00
204	Macroaggregato 4 - Altri trasferimenti in conto capitale	0,00	0,00
205	Macroaggregato 5 - Altre spese in conto capitale	0,00	0,00
TOTALE TITOLO 2 - SPESE IN CONTO CAPITALE		2.825.213,94	0,00
TITOLO 3 - Spese per incremento attività finanziarie			
301	Macroaggregato 1 - Acquisizioni di attività finanziarie	0,00	0,00
302	Macroaggregato 2 - Concessione crediti di breve termine	0,00	0,00
303	Macroaggregato 3 - Concessione crediti di medio-lungo termine	0,00	0,00
304	Macroaggregato 4 - Altre spese per incremento di attività finanziarie	180.000,00	0,00
TOTALE TITOLO 3 - SPESE PER INCREMENTO ATTIVITA' FINANZIARIE		180.000,00	0,00

Allegato e) al Rendiconto - Spese per macroaggregati

RIEPILOGO SPESE PER TITOLI E MACROAGGREGATI

IMPEGNI

Esercizio finanziario 2025

Titoli e macroaggregati di spesa		Totale	- di cui non ricorrenti
TITOLO 4 - Rimborso Prestiti			
401	Macroaggregato 1 - Rimborso di titoli obbligazionari	0,00	0,00
402	Macroaggregato 2 - Rimborso prestiti a breve termine	0,00	0,00
403	Macroaggregato 3 - Rimborso mutui e altri finanziamenti a medio-lungo termine	505.744,26	0,00
404	Macroaggregato 4 - Rimborso di altre forme di indebitamento	0,00	0,00
405	Macroaggregato 5 - Fondi per rimborso prestiti	0,00	0,00
TOTALE TITOLO 4 - RIMBORSO PRESTITI		505.744,26	0,00
TITOLO 5 - Chiusura Anticipazioni ricevute da istituto tesoriere/cassiere			
501	Macroaggregato 1 - Chiusura Anticipazioni ricevute da istituto tesoriere/cassiere	0,00	0,00
TOTALE TITOLO 5 - CHIUSURA ANTICIPAZIONI RICEVUTE DA ISTITUTO		0,00	0,00
TITOLO 7 - Uscite per conto terzi e partite di giro			
701	Macroaggregato 1 - Uscite per partite di giro	964.524,64	0,00
702	Macroaggregato 2 - Uscite per conto terzi	76.215,74	0,00
TOTALE TITOLO 7 - USCITE PER CONTO TERZI E PARTITE DI GIRO		1.040.740,38	0,00
TOTALE MACROAGGREGATI		10.211.451,28	142.804,22

PROSPETTO DELLE SPESE DI BILANCIO PER MISSIONI, PROGRAMMI E MACROAGGREGATI
SPESE CORRENTI - PAGAMENTI IN CONTO COMPETENZA

Esercizio finanziario 2025

MACROAGGREGATI	Redditi da lavoro dipendente	Imposte e tasse a carico	Acquisto di beni e servizi	Trasferimenti correnti	Trasferimenti di tributi	Fondi perequativi	Interessi passivi	Altre spese per redditi da capitale	Rimborsi e poste correttive	Altre spese correnti	Totale
	101	102	103	104	105	106	107	108	109	110	100
MISSIONI E PROGRAMMI											
Missioni 1 - Servizi istituzionali, generali e di gestione											
Programma 1 - Organi istituzionali	0,00	10.715,52	139.176,26	18.922,46	0,00	0,00	0,00	0,00	0,00	0,00	168.814,24
Programma 2 - Segreteria generale	131.735,69	9.876,68	4.977,10	20.407,65	0,00	0,00	0,00	0,00	0,00	0,00	166.997,12
Programma 3 - Gestione economica, finanziaria, programmazione e provveditorato	104.215,51	6.972,41	11.069,26	69.015,08	0,00	0,00	0,00	0,00	0,00	0,00	191.272,26
Programma 4 - Gestione delle entrate tributarie e servizi fiscali	31.418,71	2.083,36	50.982,29	0,00	0,00	0,00	0,00	0,00	9.977,00	0,00	94.461,36
Programma 5 - Gestione dei beni demaniali e patrimoniali	82.627,55	25.420,63	252.401,37	75.274,67	0,00	0,00	0,00	0,00	0,00	0,00	435.724,22
Programma 6 - Ufficio tecnico	221.066,82	13.096,15	25.827,13	9.712,00	0,00	0,00	0,00	0,00	0,00	0,00	269.702,10
Programma 7 - Elezioni e consultazioni popolari - Anagrafe e stato civile	69.096,84	4.587,17	10.400,00	1.556,20	0,00	0,00	0,00	0,00	0,00	0,00	85.640,21
Programma 8 - Statistica e sistemi informativi	0,00	0,00	0,00	0,00	0,00	0,00	0,00	0,00	0,00	0,00	0,00
Programma 9 - Assistenza tecnico-amministrativa agli enti locali	0,00	0,00	0,00	0,00	0,00	0,00	0,00	0,00	0,00	0,00	0,00
Programma 10 - Risorse umane	112.884,90	7.060,53	23.804,33	732,00	0,00	0,00	0,00	0,00	0,00	0,00	144.481,76
Programma 11 - Altri servizi generali	0,00	2.476,01	159.186,43	3.271,41	0,00	0,00	0,00	0,00	0,00	142.850,15	307.784,00
Totale Missioni 1 - Servizi istituzionali, generali e di gestione	753.046,02	82.288,46	677.824,17	198.891,47	0,00	0,00	0,00	0,00	9.977,00	142.850,15	1.864.877,27
Missioni 2 - Giustizia											
Programma 1 - Uffici giudiziari	0,00	0,00	0,00	0,00	0,00	0,00	0,00	0,00	0,00	0,00	0,00
Programma 2 - Casa circondariale e altri servizi	0,00	0,00	0,00	0,00	0,00	0,00	0,00	0,00	0,00	0,00	0,00
Totale Missioni 2 - Giustizia	0,00	0,00	0,00	0,00	0,00	0,00	0,00	0,00	0,00	0,00	0,00
Missioni 3 - Ordine pubblico e sicurezza											
Programma 1 - Polizia locale e amministrativa	140.955,44	9.238,21	4.858,88	19.884,02	0,00	0,00	0,00	0,00	0,00	0,00	174.936,55
Programma 2 - Sistema integrato di sicurezza urbana	0,00	0,00	0,00	0,00	0,00	0,00	0,00	0,00	0,00	0,00	0,00
Totale Missioni 3 - Ordine pubblico e sicurezza	140.955,44	9.238,21	4.858,88	19.884,02	0,00	0,00	0,00	0,00	0,00	0,00	174.936,55
Missioni 4 - Istruzione e diritto allo studio											
Programma 1 - Istruzione prescolastica	0,00	0,00	7.371,78	107.383,04	0,00	0,00	0,00	0,00	0,00	0,00	114.754,82
Programma 2 - Altri ordini di istruzione non universitaria	0,00	0,00	78.658,39	0,00	0,00	0,00	0,00	0,00	0,00	0,00	78.658,39
Programma 4 - Istruzione universitaria	0,00	0,00	0,00	0,00	0,00	0,00	0,00	0,00	0,00	0,00	0,00
Programma 5 - Istruzione tecnica superiore	0,00	0,00	6.097,67	0,00	0,00	0,00	0,00	0,00	0,00	0,00	6.097,67
Programma 6 - Servizi ausiliari all'istruzione	0,00	0,00	270.138,48	59.265,95	0,00	0,00	0,00	0,00	0,00	0,00	329.404,43
Conto del bilancio 2025 - Comune di Pisogne - Allegato E6 - Spese per macroaggregati pagamenti competenza spesa corrente											

PROSPETTO DELLE SPESE DI BILANCIO PER MISSIONI, PROGRAMMI E MACROAGGREGATI
SPESE CORRENTI - PAGAMENTI IN CONTO COMPETENZA

Esercizio finanziario 2025

MACROAGGREGATI	Redditi da lavoro dipendente	Imposte e tasse a carico	Acquisto di beni e servizi	Trasferimenti correnti	Trasferimenti di tributi	Fondi perequativi	Interessi passivi	Altre spese per redditi da capitale	Rimborsi e poste correttive	Altre spese correnti	Totale
	101	102	103	104	105	106	107	108	109	110	100
MISSIONI E PROGRAMMI											
Programma 7 - Diritto allo studio	0,00	0,00	0,00	17.734,63	0,00	0,00	0,00	0,00	0,00	0,00	17.734,63
Totale Missione 4 - Istruzione e diritto allo studio	0,00	0,00	362.266,32	184.383,62	0,00	0,00	0,00	0,00	0,00	0,00	546.649,94
Missione 5 - Tutela e valorizzazione dei beni e attività culturali											
Programma 1 - Valorizzazione dei beni di interesse storico	0,00	0,00	0,00	0,00	0,00	0,00	0,00	0,00	0,00	0,00	0,00
Programma 2 - Attività culturali e interventi diversi nel settore culturale	35.319,91	2.357,13	49.016,76	15.833,37	0,00	0,00	0,00	0,00	0,00	0,00	102.527,17
Totale Missione 5 - Tutela e valorizzazione dei beni e attività culturali	35.319,91	2.357,13	49.016,76	15.833,37	0,00	0,00	0,00	0,00	0,00	0,00	102.527,17
Missione 6 - Politiche giovanili, sport e tempo libero											
Programma 1 - Sport e tempo libero	0,00	0,00	94.306,70	20.115,00	0,00	0,00	0,00	0,00	0,00	0,00	114.421,70
Programma 2 - Giovani	0,00	0,00	0,00	0,00	0,00	0,00	0,00	0,00	0,00	0,00	0,00
Totale Missione 6 - Politiche giovanili, sport e tempo libero	0,00	0,00	94.306,70	20.115,00	0,00	0,00	0,00	0,00	0,00	0,00	114.421,70
Missione 7 - Turismo											
Programma 1 - Sviluppo e valorizzazione del turismo	0,00	0,00	39.730,15	19.093,00	0,00	0,00	0,00	0,00	0,00	0,00	58.823,15
Totale Missione 7 - Turismo	0,00	0,00	39.730,15	19.093,00	0,00	0,00	0,00	0,00	0,00	0,00	58.823,15
Missione 8 - Assetto del territorio ed edilizia abitativa											
Programma 1 - Urbanistica e assetto del territorio	0,00	0,00	354,27	0,00	0,00	0,00	0,00	0,00	0,00	0,00	354,27
Programma 2 - Edilizia residenziale pubblica e locale e piani di edilizia economico-popolare	0,00	0,00	0,00	0,00	0,00	0,00	0,00	0,00	0,00	0,00	0,00
Totale Missione 8 - Assetto del territorio ed edilizia abitativa	0,00	0,00	354,27	0,00	0,00	0,00	0,00	0,00	0,00	0,00	354,27
Missione 9 - Sviluppo sostenibile e tutela del territorio e dell'ambiente											
Programma 1 - Difesa del suolo	0,00	0,00	0,00	0,00	0,00	0,00	0,00	0,00	0,00	0,00	0,00
Programma 2 - Tutela, valorizzazione e recupero ambientale	0,00	0,00	7.796,05	3.484,74	0,00	0,00	0,00	0,00	0,00	0,00	11.280,79
Programma 3 - Rifiuti	40.432,76	2.668,99	752.079,80	0,00	0,00	0,00	0,00	0,00	0,00	0,00	795.181,55
Programma 4 - Servizio idrico integrato	0,00	0,00	12.200,00	0,00	0,00	0,00	0,00	0,00	0,00	0,00	12.200,00
Programma 5 - Aree protette, parchi naturali, protezione naturalistica e forestazione	0,00	0,00	7.880,00	0,00	0,00	0,00	0,00	0,00	0,00	0,00	7.880,00
Programma 6 - Tutela e valorizzazione delle risorse idriche	0,00	0,00	0,00	0,00	0,00	0,00	0,00	0,00	0,00	0,00	0,00

PROSPETTO DELLE SPESE DI BILANCIO PER MISSIONI, PROGRAMMI E MACROAGGREGATI
SPESE CORRENTI - PAGAMENTI IN CONTO COMPETENZA

Esercizio finanziario 2025

MACROAGGREGATI	Redditi da lavoro dipendente	Imposte e tasse a carico	Acquisto di beni e servizi	Trasferimenti correnti	Trasferimenti di tributi	Fondi perequativi	Interessi passivi	Altre spese per redditi da capitale	Rimborsi e poste correttive	Altre spese correnti	Totale
	101	102	103	104	105	106	107	108	109	110	100
MISSIONI E PROGRAMMI											
Programma 7 - Sviluppo sostenibile territorio montano piccoli Comuni	0,00	0,00	0,00	0,00	0,00	0,00	0,00	0,00	0,00	0,00	0,00
Programma 8 - Qualità dell'aria e riduzione dell'inquinamento	0,00	0,00	0,00	0,00	0,00	0,00	0,00	0,00	0,00	0,00	0,00
Totale Missione 9 - Sviluppo sostenibile e tutela del territorio e dell'ambiente	40.432,76	2.668,99	779.955,85	3.484,74	0,00	0,00	0,00	0,00	0,00	0,00	826.542,34
Missione 10 - Trasporti e diritto alla mobilità											
Programma 1 - Trasporto ferroviario	0,00	0,00	0,00	0,00	0,00	0,00	0,00	0,00	0,00	0,00	0,00
Programma 2 - Trasporto pubblico locale	0,00	0,00	0,00	0,00	0,00	0,00	0,00	0,00	0,00	0,00	0,00
Programma 3 - Trasporto per vie d'acqua	0,00	0,00	0,00	0,00	0,00	0,00	0,00	0,00	0,00	0,00	0,00
Programma 4 - Altre modalità di trasporto	0,00	0,00	0,00	0,00	0,00	0,00	0,00	0,00	0,00	0,00	0,00
Programma 5 - Viabilità e infrastrutture stradali	0,00	0,00	229.591,02	7.000,00	0,00	0,00	0,00	0,00	0,00	0,00	236.591,02
Totale Missione 10 - Trasporti e diritto alla mobilità	0,00	0,00	229.591,02	7.000,00	0,00	0,00	0,00	0,00	0,00	0,00	236.591,02
Missione 11 - Soccorso civile											
Programma 1 - Sistema di protezione civile	0,00	0,00	0,00	9.900,00	0,00	0,00	0,00	0,00	0,00	0,00	9.900,00
Programma 2 - Interventi a seguito di calamità naturali	0,00	0,00	0,00	0,00	0,00	0,00	0,00	0,00	0,00	0,00	0,00
Totale Missione 11 - Soccorso civile	0,00	0,00	0,00	9.900,00	0,00	0,00	0,00	0,00	0,00	0,00	9.900,00
Missione 12 - Diritti sociali, politiche sociali e famiglia											
Programma 1 - Interventi per l'infanzia e i minori e per asili nido	0,00	0,00	4.406,15	18.896,09	0,00	0,00	0,00	0,00	0,00	0,00	23.302,24
Programma 2 - Interventi per la disabilità	0,00	0,00	135.545,64	0,00	0,00	0,00	0,00	0,00	491,27	0,00	136.036,91
Programma 3 - Interventi per gli anziani	0,00	0,00	99.275,76	14.635,79	0,00	0,00	0,00	0,00	0,00	0,00	113.911,55
Programma 4 - Interventi per soggetti a rischio di esclusione sociale	0,00	0,00	0,00	0,00	0,00	0,00	0,00	0,00	0,00	0,00	0,00
Programma 5 - Interventi per le famiglie	0,00	0,00	15.850,00	20.484,87	0,00	0,00	0,00	0,00	0,00	0,00	36.334,87
Programma 6 - Interventi per il diritto alla casa	0,00	0,00	0,00	849,48	0,00	0,00	0,00	0,00	0,00	0,00	849,48
Programma 7 - Programmazione e governo della rete dei servizi sociosanitari e sociali	85.113,46	5.673,39	0,00	210.918,56	0,00	0,00	0,00	0,00	0,00	0,00	301.705,41
Programma 8 - Cooperazione e associazionismo	0,00	0,00	0,00	4.600,00	0,00	0,00	0,00	0,00	0,00	0,00	4.600,00
Programma 9 - Servizio necroscopico e cimiteriale	0,00	0,00	17.804,62	0,00	0,00	0,00	0,00	0,00	0,00	0,00	17.804,62
Totale Missione 12 - Diritti sociali, politiche sociali e famiglia	85.113,46	5.673,39	272.882,17	270.384,79	0,00	0,00	0,00	0,00	491,27	0,00	634.545,08

PROSPETTO DELLE SPESE DI BILANCIO PER MISSIONI, PROGRAMMI E MACROAGGREGATI
SPESE CORRENTI - PAGAMENTI IN CONTO COMPETENZA

Esercizio finanziario 2025

MACROAGGREGATI	Redditi da lavoro dipendente	Imposte e tasse a carico	Acquisto di beni e servizi	Trasferimenti correnti	Trasferimenti di tributi	Fondi perequativi	Interessi passivi	Altre spese per redditi da capitale	Rimborsi e poste correttive	Altre spese correnti	Totale
	101	102	103	104	105	106	107	108	109	110	100
MISSIONI E PROGRAMMI											
Missione 13 - Tutela della salute											
Programma 1 - Servizio sanitario regionale - finanziamento ordinario corrente per la garanzia del LEA	0,00	0,00	0,00	0,00	0,00	0,00	0,00	0,00	0,00	0,00	0,00
Programma 2 - Servizio sanitario regionale - finanziamento aggiuntivo corrente per livelli di assistenza superiori al LEA	0,00	0,00	0,00	0,00	0,00	0,00	0,00	0,00	0,00	0,00	0,00
Programma 3 - Servizio sanitario regionale - finanziamento aggiuntivo corrente per la copertura dello squilibrio di bilancio corrente	0,00	0,00	0,00	0,00	0,00	0,00	0,00	0,00	0,00	0,00	0,00
Programma 4 - Servizio sanitario regionale - ripiano di disavanzi sanitari relativi ad esercizi pregressi	0,00	0,00	0,00	0,00	0,00	0,00	0,00	0,00	0,00	0,00	0,00
Programma 5 - Servizio sanitario regionale - investimenti sanitari	0,00	0,00	0,00	0,00	0,00	0,00	0,00	0,00	0,00	0,00	0,00
Programma 6 - Servizio sanitario regionale - restituzione maggiori gettiti SSN	0,00	0,00	0,00	0,00	0,00	0,00	0,00	0,00	0,00	0,00	0,00
Programma 7 - Ulteriori spese in materia sanitaria	0,00	0,00	0,00	0,00	0,00	0,00	0,00	0,00	0,00	0,00	0,00
Totale Missione 13 - Tutela della salute	0,00	0,00	0,00	0,00	0,00	0,00	0,00	0,00	0,00	0,00	0,00
Missione 14 - Sviluppo economico e competitività											
Programma 1 - Industria PMI e Artigianato	0,00	0,00	0,00	0,00	0,00	0,00	0,00	0,00	0,00	0,00	0,00
Programma 2 - Commercio - reti distributive - tutela dei consumatori	0,00	0,00	0,00	0,00	0,00	0,00	0,00	0,00	0,00	0,00	0,00
Programma 3 - Ricerca e innovazione	0,00	0,00	0,00	0,00	0,00	0,00	0,00	0,00	0,00	0,00	0,00
Programma 4 - Reti e altri servizi di pubblica utilità	0,00	0,00	0,00	0,00	0,00	0,00	0,00	0,00	0,00	0,00	0,00
Totale Missione 14 - Sviluppo economico e competitività	0,00	0,00	0,00	0,00	0,00	0,00	0,00	0,00	0,00	0,00	0,00
Missione 15 - Politiche per il lavoro e la formazione professionale											
Programma 1 - Servizi per lo sviluppo del mercato del lavoro	0,00	0,00	0,00	0,00	0,00	0,00	0,00	0,00	0,00	0,00	0,00
Programma 2 - Formazione professionale	0,00	0,00	0,00	0,00	0,00	0,00	0,00	0,00	0,00	0,00	0,00
Programma 3 - Sostegno all'occupazione	0,00	0,00	0,00	0,00	0,00	0,00	0,00	0,00	0,00	0,00	0,00
Totale Missione 15 - Politiche per il lavoro e la formazione professionale	0,00	0,00	0,00	0,00	0,00	0,00	0,00	0,00	0,00	0,00	0,00
Missione 16 - Agricoltura, politiche agroalimentari e pesca											
Programma 1 - Sviluppo del settore agricolo e del sistema agroalimentare	0,00	0,00	0,00	0,00	0,00	0,00	0,00	0,00	0,00	0,00	0,00
Programma 2 - Caccia e pesca	0,00	0,00	0,00	0,00	0,00	0,00	0,00	0,00	0,00	0,00	0,00
Conto del bilancio 2025 - Comune di Pisogne - Allegato E6 - Spese per macroaggregati pagamenti competenza spesa corrente											

PROSPETTO DELLE SPESE DI BILANCIO PER MISSIONI, PROGRAMMI E MACROAGGREGATI
SPESE CORRENTI - PAGAMENTI IN CONTO COMPETENZA

Esercizio finanziario 2025

MACROAGGREGATI	Redditi da lavoro dipendente	Imposte e tasse a carico	Acquisto di beni e servizi	Trasferimenti correnti	Trasferimenti di tributi	Fondi perequativi	Interessi passivi	Altre spese per redditi da capitale	Rimborsi e poste correttive	Altre spese correnti	Totale
	101	102	103	104	105	106	107	108	109	110	100
MISSIONI E PROGRAMMI											
Totale Missione 16 - Agricoltura, politiche agroalimentari e pesca											
Mission 17 - Energia e diversificazione delle fonti energetiche											
Programma 1 - Fonti energetiche	0,00	0,00	0,00	0,00	0,00	0,00	0,00	0,00	0,00	0,00	0,00
Totale Missione 17 - Energia e diversificazione delle fonti energetiche											
Programma 1 - Relazioni finanziarie con le altre autonomie territoriali	0,00	0,00	0,00	0,00	0,00	0,00	0,00	0,00	0,00	0,00	0,00
Totale Missione 18 - Relazioni con le altre autonomie territoriali e locali											
Mission 19 - Relazioni internazionali											
Programma 1 - Relazioni internazionali e Cooperazione allo sviluppo	0,00	0,00	0,00	0,00	0,00	0,00	0,00	0,00	0,00	0,00	0,00
Totale Missione 19 - Relazioni internazionali											
Mission 20 - Fondi e accantonamenti											
Programma 1 - Fondo di riserva	0,00	0,00	0,00	0,00	0,00	0,00	0,00	0,00	0,00	0,00	0,00
Programma 2 - Fondo crediti di dubbia esigibilità	0,00	0,00	0,00	0,00	0,00	0,00	0,00	0,00	0,00	0,00	0,00
Programma 3 - Altri fondi	0,00	0,00	0,00	0,00	0,00	0,00	0,00	0,00	0,00	0,00	0,00
Totale Missione 20 - Fondi e accantonamenti											
Mission 50 - Debito pubblico											
Programma 1 - Quota interessi ammortamento mutui e prestiti obbligazionari	0,00	0,00	0,00	0,00	0,00	0,00	150.404,18	0,00	0,00	0,00	150.404,18
Programma 2 - Quota capitale ammortamento mutui e prestiti obbligazionari	0,00	0,00	0,00	0,00	0,00	0,00	0,00	0,00	0,00	0,00	0,00
Totale Missione 50 - Debito pubblico											
Mission 60 - Anticipazioni finanziarie											
Programma 1 - Restituzione anticipazione di tesoreria	0,00	0,00	0,00	0,00	0,00	0,00	0,00	0,00	0,00	0,00	0,00
Totale Missione 60 - Anticipazioni finanziarie											

PROSPETTO DELLE SPESE DI BILANCIO PER MISSIONI, PROGRAMMI E MACROAGGREGATI
SPESE CORRENTI - PAGAMENTI IN CONTO COMPETENZA

Esercizio finanziario 2025

MACROAGGREGATI	MISSIONI E PROGRAMMI	Redditi da lavoro dipendente	Imposte e tasse a carico	Acquisto di beni e servizi	Trasferimenti correnti	Trasferimenti di tributi	Fondi perequativi	Interessi passivi	Altre spese per redditi da capitale	Rimborsi e poste correttive	Altre spese correnti	Totale
		101	102	103	104	105	106	107	108	109	110	100
		1.054.867,59	102.226,18	2.510.786,29	748.970,01	0,00	0,00	150.404,18	0,00	10.468,27	142.850,15	4.720.572,67
Totale												

PROSPETTO DELLE SPESE DI BILANCIO PER MISSIONI, PROGRAMMI E MACROAGGREGATI
SPESE IN CONTO CAPITALE E SPESE PER INCREMENTO DI ATTIVITA' FINANZIARIE

PAGAMENTI IN CONTO COMPETENZA - Esercizio finanziario 2025

MACROAGGREGATI	MISSIONI E PROGRAMMI											
	201	202	203	204	205	200	301	302	303	304	300	
	Tributi in conto capitale a carico dell'ente	Investimenti fissi lordi e acquisto di terreni	Contributi agli investimenti	Altri trasferimenti in conto capitale	Altre spese in conto capitale	Totale SPESE IN CONTO CAPITALE	Acquisizioni di attività finanziarie	Concessione breve termine	Concessione medio - lungo termine	Altre spese per incremento di attività finanziarie	Totale SPESE PER INCREMENTO DI ATTIVITA' FINANZIARIE	
Missione 1 - Servizi istituzionali, generali e di gestione												
	Programma 1 - Organi istituzionali	0,00	0,00	0,00	0,00	0,00	0,00	0,00	0,00	0,00	0,00	
	Programma 2 - Segreteria generale	0,00	0,00	0,00	0,00	0,00	0,00	0,00	0,00	0,00	0,00	
	Programma 3 - Gestione economica, finanziaria, programmazione e provveditorato	0,00	0,00	0,00	0,00	0,00	0,00	0,00	0,00	180.000,00	180.000,00	
	Programma 4 - Gestione delle entrate tributarie e servizi fiscali	0,00	0,00	0,00	0,00	0,00	0,00	0,00	0,00	0,00	0,00	
	Programma 5 - Gestione dei beni demaniali e patrimoniali	0,00	157.231,10	6.721,00	0,00	0,00	163.952,10	0,00	0,00	0,00	0,00	
	Programma 6 - Ufficio tecnico	0,00	0,00	0,00	0,00	0,00	0,00	0,00	0,00	0,00	0,00	
	Programma 7 - Elezioni e consultazioni popolari - Anagrafe e stato civile	0,00	0,00	0,00	0,00	0,00	0,00	0,00	0,00	0,00	0,00	
	Programma 8 - Statistica e sistemi informativi	0,00	1.165,45	0,00	0,00	0,00	1.165,45	0,00	0,00	0,00	0,00	
	Programma 9 - Assistenza tecnico-amministrativa agli enti locali	0,00	0,00	0,00	0,00	0,00	0,00	0,00	0,00	0,00	0,00	
	Programma 10 - Risorse umane	0,00	0,00	0,00	0,00	0,00	0,00	0,00	0,00	0,00	0,00	
	Programma 11 - Altri servizi generali	0,00	0,00	0,00	0,00	0,00	0,00	0,00	0,00	0,00	0,00	
	Totale Missione 1 - Servizi istituzionali, generali e di gestione	0,00	158.396,55	6.721,00	0,00	0,00	165.117,55	0,00	0,00	180.000,00	180.000,00	
Missione 2 - Giustizia												
	Programma 1 - Uffici giudiziari	0,00	0,00	0,00	0,00	0,00	0,00	0,00	0,00	0,00	0,00	
	Programma 2 - Casa circondariale e altri servizi	0,00	0,00	0,00	0,00	0,00	0,00	0,00	0,00	0,00	0,00	
	Totale Missione 2 - Giustizia	0,00	0,00	0,00	0,00	0,00	0,00	0,00	0,00	0,00	0,00	
Missione 3 - Ordine pubblico e sicurezza												
	Programma 1 - Polizia locale e amministrativa	0,00	0,00	0,00	0,00	0,00	0,00	0,00	0,00	0,00	0,00	
	Programma 2 - Sistema integrato di sicurezza urbana	0,00	0,00	0,00	0,00	0,00	0,00	0,00	0,00	0,00	0,00	
	Totale Missione 3 - Ordine pubblico e sicurezza	0,00	0,00	0,00	0,00	0,00	0,00	0,00	0,00	0,00	0,00	
Missione 4 - Istruzione e diritto allo studio												
	Programma 1 - Istruzione prescolastica	0,00	0,00	0,00	0,00	0,00	0,00	0,00	0,00	0,00	0,00	
	Programma 2 - Altri ordini di istruzione non universitaria	0,00	75.401,97	0,00	0,00	0,00	75.401,97	0,00	0,00	0,00	0,00	

PROSPETTO DELLE SPESE DI BILANCIO PER MISSIONI, PROGRAMMI E MACROAGGREGATI
SPESE IN CONTO CAPITALE E SPESE PER INCREMENTO DI ATTIVITA' FINANZIARIE

PAGAMENTI IN CONTO COMPETENZA - Esercizio finanziario 2025

MACROAGGREGATI	Tributi in conto capitale a carico dell'ente	Investimenti fissi lordi e acquisto di terreni	Contributi agli investimenti	Altri trasferimenti in conto capitale	Altre spese in conto capitale	Totale SPESE IN CONTO CAPITALE	Acquisizioni di attività finanziarie	Concessione breve termine	Concessione medio - lungo termine	Altre spese per incremento di attività finanziarie	Totale SPESE PER INCREMENTO DI ATTIVITA' FINANZIARIE
	201	202	203	204	205	200	301	302	303	304	300
MISSIONI E PROGRAMMI											
Programma 4 - Istruzione universitaria	0,00	0,00	0,00	0,00	0,00	0,00	0,00	0,00	0,00	0,00	0,00
Programma 5 - Istruzione tecnica superiore	0,00	0,00	0,00	0,00	0,00	0,00	0,00	0,00	0,00	0,00	0,00
Programma 6 - Servizi ausiliari all'istruzione	0,00	0,00	0,00	0,00	0,00	0,00	0,00	0,00	0,00	0,00	0,00
Programma 7 - Diritto allo studio	0,00	0,00	0,00	0,00	0,00	0,00	0,00	0,00	0,00	0,00	0,00
Totale Missione 4 - Istruzione e diritto allo studio	0,00	75.401,97	0,00	0,00	0,00	75.401,97	0,00	0,00	0,00	0,00	0,00
Missione 5 - Tutela e valorizzazione dei beni e attività culturali											
Programma 1 - Valorizzazione dei beni di interesse storico	0,00	0,00	0,00	0,00	0,00	0,00	0,00	0,00	0,00	0,00	0,00
Programma 2 - Attività culturali e interventi diversi nel settore culturale	0,00	42.448,84	10.000,00	0,00	0,00	52.448,84	0,00	0,00	0,00	0,00	0,00
Totale Missione 5 - Tutela e valorizzazione dei beni e attività culturali	0,00	42.448,84	10.000,00	0,00	0,00	52.448,84	0,00	0,00	0,00	0,00	0,00
Missione 6 - Politiche giovanili, sport e tempo libero											
Programma 1 - Sport e tempo libero	0,00	729.000,81	0,00	0,00	0,00	729.000,81	0,00	0,00	0,00	0,00	0,00
Programma 2 - Giovani	0,00	0,00	0,00	0,00	0,00	0,00	0,00	0,00	0,00	0,00	0,00
Totale Missione 6 - Politiche giovanili, sport e tempo libero	0,00	729.000,81	0,00	0,00	0,00	729.000,81	0,00	0,00	0,00	0,00	0,00
Missione 7 - Turismo											
Programma 1 - Sviluppo e valorizzazione del turismo	0,00	0,00	0,00	0,00	0,00	0,00	0,00	0,00	0,00	0,00	0,00
Totale Missione 7 - Turismo	0,00	0,00	0,00	0,00	0,00	0,00	0,00	0,00	0,00	0,00	0,00
Missione 8 - Assetto del territorio ed edilizia abitativa											
Programma 1 - Urbanistica e assetto del territorio	0,00	110.473,12	0,00	0,00	0,00	110.473,12	0,00	0,00	0,00	0,00	0,00
Programma 2 - Edilizia residenziale pubblica e locale e piani di edilizia economico-popolare	0,00	0,00	0,00	0,00	0,00	0,00	0,00	0,00	0,00	0,00	0,00
Totale Missione 8 - Assetto del territorio ed edilizia abitativa	0,00	110.473,12	0,00	0,00	0,00	110.473,12	0,00	0,00	0,00	0,00	0,00
Missione 9 - Sviluppo sostenibile e tutela del territorio e dell'ambiente											
Programma 1 - Difesa del suolo	0,00	11.099,99	0,00	0,00	0,00	11.099,99	0,00	0,00	0,00	0,00	0,00

PROSPETTO DELLE SPESE DI BILANCIO PER MISSIONI, PROGRAMMI E MACROAGGREGATI
SPESE IN CONTO CAPITALE E SPESE PER INCREMENTO DI ATTIVITA' FINANZIARIE

PAGAMENTI IN CONTO COMPETENZA - Esercizio finanziario 2025

MACROAGGREGATI	Tributi in conto capitale a carico dell'ente	Investimenti fissi lordi e acquisto di terreni	Contributi agli investimenti	Altri trasferimenti in conto capitale	Altre spese in conto capitale	Totale SPESE IN CONTO CAPITALE	Acquisizioni di attività finanziarie	Concessione breve termine	Concessione medio - lungo termine	Altre spese per incremento di attività finanziarie	Totale SPESE PER INCREMENTO DI ATTIVITA' FINANZIARIE
	201	202	203	204	205	200	301	302	303	304	300
MISSIONI E PROGRAMMI											
Programma 2 - Tutela, valorizzazione e recupero ambientale	0,00	512.219,97	0,00	0,00	0,00	512.219,97	0,00	0,00	0,00	0,00	0,00
Programma 3 - Rifiuti	0,00	0,00	0,00	0,00	0,00	0,00	0,00	0,00	0,00	0,00	0,00
Programma 4 - Servizio idrico integrato	0,00	0,00	0,00	0,00	0,00	0,00	0,00	0,00	0,00	0,00	0,00
Programma 5 - Aree protette, parchi naturali, protezione naturalistica e forestazione	0,00	65.855,60	0,00	0,00	0,00	65.855,60	0,00	0,00	0,00	0,00	0,00
Programma 6 - Tutela e valorizzazione delle risorse idriche	0,00	0,00	0,00	0,00	0,00	0,00	0,00	0,00	0,00	0,00	0,00
Programma 7 - Sviluppo sostenibile territorio montano piccoli Comuni	0,00	42.239,37	0,00	0,00	0,00	42.239,37	0,00	0,00	0,00	0,00	0,00
Programma 8 - Qualità dell'aria e riduzione dell'inquinamento	0,00	0,00	0,00	0,00	0,00	0,00	0,00	0,00	0,00	0,00	0,00
Totale Missione 9 - Sviluppo sostenibile e tutela del territorio e dell'ambiente	0,00	631.414,93	0,00	0,00	0,00	631.414,93	0,00	0,00	0,00	0,00	0,00
Missione 10 - Trasporti e diritto alla mobilità											
Programma 1 - Trasporto ferroviario	0,00	0,00	0,00	0,00	0,00	0,00	0,00	0,00	0,00	0,00	0,00
Programma 2 - Trasporto pubblico locale	0,00	0,00	0,00	0,00	0,00	0,00	0,00	0,00	0,00	0,00	0,00
Programma 3 - Trasporto per vie d'acqua	0,00	0,00	0,00	0,00	0,00	0,00	0,00	0,00	0,00	0,00	0,00
Programma 4 - Altre modalità di trasporto	0,00	0,00	0,00	0,00	0,00	0,00	0,00	0,00	0,00	0,00	0,00
Programma 5 - Viabilità e infrastrutture stradali	0,00	405.186,26	0,00	0,00	0,00	405.186,26	0,00	0,00	0,00	0,00	0,00
Totale Missione 10 - Trasporti e diritto alla mobilità	0,00	405.186,26	0,00	0,00	0,00	405.186,26	0,00	0,00	0,00	0,00	0,00
Missione 11 - Soccorso civile											
Programma 1 - Sistema di protezione civile	0,00	0,00	0,00	0,00	0,00	0,00	0,00	0,00	0,00	0,00	0,00
Programma 2 - Interventi a seguito di calamità naturali	0,00	0,00	0,00	0,00	0,00	0,00	0,00	0,00	0,00	0,00	0,00
Totale Missione 11 - Soccorso civile	0,00	0,00	0,00	0,00	0,00	0,00	0,00	0,00	0,00	0,00	0,00
Missione 12 - Diritti sociali, politiche sociali e famiglia											
Programma 1 - Interventi per l'infanzia e i minori e per asili nido	0,00	0,00	0,00	0,00	0,00	0,00	0,00	0,00	0,00	0,00	0,00
Programma 2 - Interventi per la disabilità	0,00	0,00	0,00	0,00	0,00	0,00	0,00	0,00	0,00	0,00	0,00
Programma 3 - Interventi per gli anziani	0,00	0,00	0,00	0,00	0,00	0,00	0,00	0,00	0,00	0,00	0,00

PROSPETTO DELLE SPESE DI BILANCIO PER MISSIONI, PROGRAMMI E MACROAGGREGATI
SPESE IN CONTO CAPITALE E SPESE PER INCREMENTO DI ATTIVITA' FINANZIARIE

PAGAMENTI IN CONTO COMPETENZA - Esercizio finanziario 2025

MACROAGGREGATI	Tributi in conto capitale a carico dell'ente	Investimenti fissi lordi e acquisto di terreni	Contributi agli investimenti	Altri trasferimenti in conto capitale	Altre spese in conto capitale	Totale SPESE IN CONTO CAPITALE	Acquisizioni di attività finanziarie	Concessione breve termine	Concessione crediti di medio - lungo termine	Altre spese per incremento di attività finanziarie	Totale SPESE PER INCREMENTO DI ATTIVITA' FINANZIARIE
	201	202	203	204	205	200	301	302	303	304	300
MISSIONI E PROGRAMMI											
Programma 4 - Interventi per soggetti a rischio di esclusione sociale	0,00	0,00	0,00	0,00	0,00	0,00	0,00	0,00	0,00	0,00	0,00
Programma 5 - Interventi per le famiglie	0,00	0,00	0,00	0,00	0,00	0,00	0,00	0,00	0,00	0,00	0,00
Programma 6 - Interventi per il diritto alla casa	0,00	0,00	0,00	0,00	0,00	0,00	0,00	0,00	0,00	0,00	0,00
Programma 7 - Programmazione e governo della rete dei servizi sociosanitari e sociali	0,00	0,00	0,00	0,00	0,00	0,00	0,00	0,00	0,00	0,00	0,00
Programma 8 - Cooperazione e associazionismo	0,00	0,00	0,00	0,00	0,00	0,00	0,00	0,00	0,00	0,00	0,00
Programma 9 - Servizio necroscopico e cimiteriale	0,00	79.038,26	0,00	0,00	0,00	79.038,26	0,00	0,00	0,00	0,00	0,00
Totale Missione 12 - Diritti sociali, politiche sociali e famiglia	0,00	79.038,26	0,00	0,00	0,00	79.038,26	0,00	0,00	0,00	0,00	0,00
Missione 13 - Tutela della salute											
Programma 1 - Servizio sanitario regionale - finanziamento ordinario corrente per la garanzia dei LEA	0,00	0,00	0,00	0,00	0,00	0,00	0,00	0,00	0,00	0,00	0,00
Programma 2 - Servizio sanitario regionale - finanziamento aggiuntivo corrente per livelli di assistenza superiori ai LEA	0,00	0,00	0,00	0,00	0,00	0,00	0,00	0,00	0,00	0,00	0,00
Programma 3 - Servizio sanitario regionale - finanziamento aggiuntivo corrente per la copertura dello squilibrio di bilancio corrente	0,00	0,00	0,00	0,00	0,00	0,00	0,00	0,00	0,00	0,00	0,00
Programma 4 - Servizio sanitario regionale - ripiano di disavanzi sanitari relativi ad esercizi pregressi	0,00	0,00	0,00	0,00	0,00	0,00	0,00	0,00	0,00	0,00	0,00
Programma 5 - Servizio sanitario regionale - investimenti sanitari	0,00	0,00	0,00	0,00	0,00	0,00	0,00	0,00	0,00	0,00	0,00
Programma 6 - Servizio sanitario regionale - restituzione maggiori gettiti SSN	0,00	0,00	0,00	0,00	0,00	0,00	0,00	0,00	0,00	0,00	0,00
Programma 7 - Ulteriori spese in materia sanitaria	0,00	0,00	0,00	0,00	0,00	0,00	0,00	0,00	0,00	0,00	0,00
Totale Missione 13 - Tutela della salute	0,00	0,00	0,00	0,00	0,00	0,00	0,00	0,00	0,00	0,00	0,00
Missione 14 - Sviluppo economico e competitività											
Programma 1 - Industria PMI e Artigianato	0,00	0,00	0,00	0,00	0,00	0,00	0,00	0,00	0,00	0,00	0,00
Programma 2 - Commercio - reti distributive - tutela dei consumatori	0,00	0,00	0,00	0,00	0,00	0,00	0,00	0,00	0,00	0,00	0,00
Programma 3 - Ricerca e innovazione	0,00	0,00	0,00	0,00	0,00	0,00	0,00	0,00	0,00	0,00	0,00
Programma 4 - Reti e altri servizi di pubblica utilità	0,00	0,00	0,00	0,00	0,00	0,00	0,00	0,00	0,00	0,00	0,00

PROSPETTO DELLE SPESE DI BILANCIO PER MISSIONI, PROGRAMMI E MACROAGGREGATI
SPESE IN CONTO CAPITALE E SPESE PER INCREMENTO DI ATTIVITA' FINANZIARIE

PAGAMENTI IN CONTO COMPETENZA - Esercizio finanziario 2025

MACROAGGREGATI	PAGAMENTI IN CONTO COMPETENZA										Totale SPESE PER INCREMENTO DI ATTIVITA' FINANZIARIE
	Tributi in conto capitale a carico dell'ente	Investimenti fissi lordi e acquisto di terreni	Contributi agli investimenti	Altri trasferimenti in conto capitale	Altre spese in conto capitale	Totale SPESE IN CONTO CAPITALE	Acquisizioni di attività finanziarie	Concessione breve termine	Concessione crediti di medio - lungo termine	Altre spese per incremento di attività finanziarie	
MISSIONI E PROGRAMMI	201	202	203	204	205	200	301	302	303	304	300
Totale Missione 14 - Sviluppo economico e competitività	0,00	0,00	0,00	0,00	0,00	0,00	0,00	0,00	0,00	0,00	0,00
Missione 15 - Politiche per il lavoro e la formazione professionale											
Programma 1 - Servizi per lo sviluppo del mercato del lavoro	0,00	0,00	0,00	0,00	0,00	0,00	0,00	0,00	0,00	0,00	0,00
Programma 2 - Formazione professionale	0,00	0,00	0,00	0,00	0,00	0,00	0,00	0,00	0,00	0,00	0,00
Programma 3 - Sostegno all'occupazione	0,00	0,00	0,00	0,00	0,00	0,00	0,00	0,00	0,00	0,00	0,00
Totale Missione 15 - Politiche per il lavoro e la formazione professionale	0,00	0,00	0,00	0,00	0,00	0,00	0,00	0,00	0,00	0,00	0,00
Missione 16 - Agricoltura, politiche agroalimentari e pesca											
Programma 1 - Sviluppo del settore agricolo e del sistema agroalimentare	0,00	0,00	0,00	0,00	0,00	0,00	0,00	0,00	0,00	0,00	0,00
Programma 2 - Caccia e pesca	0,00	0,00	0,00	0,00	0,00	0,00	0,00	0,00	0,00	0,00	0,00
Totale Missione 16 - Agricoltura, politiche agroalimentari e pesca	0,00	0,00	0,00	0,00	0,00	0,00	0,00	0,00	0,00	0,00	0,00
Missione 17 - Energia e diversificazione delle fonti energetiche											
Programma 1 - Fonti energetiche	0,00	0,00	0,00	0,00	0,00	0,00	0,00	0,00	0,00	0,00	0,00
Totale Missione 17 - Energia e diversificazione delle fonti energetiche	0,00	0,00	0,00	0,00	0,00	0,00	0,00	0,00	0,00	0,00	0,00
Missione 18 - Relazioni con le altre autonomie territoriali e locali											
Programma 1 - Relazioni finanziarie con le altre autonomie territoriali	0,00	0,00	0,00	0,00	0,00	0,00	0,00	0,00	0,00	0,00	0,00
Totale Missione 18 - Relazioni con le altre autonomie territoriali e locali	0,00	0,00	0,00	0,00	0,00	0,00	0,00	0,00	0,00	0,00	0,00
Missione 19 - Relazioni internazionali											
Programma 1 - Relazioni internazionali e Cooperazione allo sviluppo	0,00	0,00	0,00	0,00	0,00	0,00	0,00	0,00	0,00	0,00	0,00
Totale Missione 19 - Relazioni internazionali	0,00	0,00	0,00	0,00	0,00	0,00	0,00	0,00	0,00	0,00	0,00

PROSPETTO DELLE SPESE DI BILANCIO PER MISSIONI, PROGRAMMI E MACROAGGREGATI
SPESE IN CONTO CAPITALE E SPESE PER INCREMENTO DI ATTIVITA' FINANZIARIE
PAGAMENTI IN CONTO COMPETENZA - Esercizio finanziario 2025

MISSIONI E PROGRAMMI	201	202	203	204	205	200	301	302	303	304	300
MISSIONE 20 - Fondi e accantonamenti											
Programma 1 - Fondo di riserva	0,00	0,00	0,00	0,00	0,00	0,00	0,00	0,00	0,00	0,00	0,00
Programma 2 - Fondo crediti di dubbia esigibilità	0,00	0,00	0,00	0,00	0,00	0,00	0,00	0,00	0,00	0,00	0,00
Programma 3 - Altri fondi	0,00	0,00	0,00	0,00	0,00	0,00	0,00	0,00	0,00	0,00	0,00
Totale Missione 20 - Fondi e accantonamenti	0,00	0,00	0,00	0,00	0,00	0,00	0,00	0,00	0,00	0,00	0,00
TOTALE MACROAGGREGATI	0,00	2.231.360,74	16.721,00	0,00	0,00	2.248.081,74	0,00	0,00	0,00	180.000,00	180.000,00

PROSPETTO DELLE SPESE DI BILANCIO PER MISSIONI, PROGRAMMI E MACROAGGREGATI
SPESE PER RIMBORSO DI PRESTITI - PAGAMENTI IN CONTO COMPETENZA

Esercizio finanziario 2025

MISSIONI E PROGRAMMI	MACROAGGREGATI	401	Rimborso di titoli obbligazionari	Rimborso prestiti a breve termine	Rimborso mutui e altri finanziamenti a medio lungo termine	Rimborso di altre forme di indebitamento	Totale
Missione 50 - Debito pubblico							
Programma 1 - Quota interessi ammortamento mutui e prestiti obbligazionari			0,00	0,00	0,00	0,00	0,00
Programma 2 - Quota capitale ammortamento mutui e prestiti obbligazionari			0,00	0,00	505.744,26	0,00	505.744,26
TOTALE MISSIONE 50 - DEBITO PUBBLICO			0,00	0,00	505.744,26	0,00	505.744,26

**PROSPETTO DELLE SPESE DI BILANCIO PER MISSIONI, PROGRAMMI E MACROAGGREGATI
SPESE PER SERVIZI PER CONTO TERZI E PARTITE DI GIRO - PAGAMENTI IN CONTO COMPETENZA**

Esercizio finanziario 2025

MISSIONI E PROGRAMMI	MACROAGGREGATI	701	Uscite per partite di giro	Uscite per conto terzi	702	Totale	700
Missione 99 - Servizi per conto terzi							
Programma 1 - Servizi per conto terzi e Partite di giro		915.506,67	58.115,17		973.621,84		
Programma 2 - Anticipazioni per il finanziamento del sistema sanitari		0,00	0,00		0,00		
TOTALE MISSIONE 99 - SERVIZI PER CONTO TERZI		915.506,67	58.115,17		973.621,84		

Allegato e) al Rendiconto - Spese per macroaggregati
RIEPILOGO SPESE PER TITOLI E MACROAGGREGATI
PAGAMENTI IN CONTO COMPETENZA
 Esercizio finanziario 2025

Titoli e macroaggregati di spesa		Totale	- di cui non ricorrenti
TITOLO 1 - Spese correnti			
101	Macroaggregato 1 - Redditi da lavoro dipendente	1.054.867,59	4.343,52
102	Macroaggregato 2 - Imposte e tasse a carico dell'ente	102.226,18	298,15
103	Macroaggregato 3 - Acquisto di beni e servizi	2.510.786,29	59.862,77
104	Macroaggregato 4 - Trasferimenti correnti	748.970,01	0,00
105	Macroaggregato 5 - Trasferimenti di tributi	0,00	0,00
106	Macroaggregato 6 - Fondi perequativi	0,00	0,00
107	Macroaggregato 7 - Interessi passivi	150.404,18	0,00
108	Macroaggregato 8 - Altre spese per redditi da capitale	0,00	0,00
109	Macroaggregato 9 - Rimborsi e poste correttive delle entrate	10.468,27	0,00
110	Macroaggregato 10 - Altre spese correnti	142.850,15	0,00
TOTALE TITOLO 1 - SPESE CORRENTI		4.720.572,67	64.504,44
TITOLO 2 - Spese in conto capitale			
201	Macroaggregato 1 - Tributi in conto capitale a carico dell'ente	0,00	0,00
202	Macroaggregato 2 - Investimenti fissi lordi e acquisto di terreni	2.231.360,74	0,00
203	Macroaggregato 3 - Contributi agli investimenti	16.721,00	0,00
204	Macroaggregato 4 - Altri trasferimenti in conto capitale	0,00	0,00
205	Macroaggregato 5 - Altre spese in conto capitale	0,00	0,00
TOTALE TITOLO 2 - SPESE IN CONTO CAPITALE		2.248.081,74	0,00
TITOLO 3 - Spese per incremento attività finanziarie			
301	Macroaggregato 1 - Acquisizioni di attività finanziarie	0,00	0,00
302	Macroaggregato 2 - Concessione crediti di breve termine	0,00	0,00
303	Macroaggregato 3 - Concessione crediti di medio-lungo termine	0,00	0,00
304	Macroaggregato 4 - Altre spese per incremento di attività finanziarie	180.000,00	0,00
TOTALE TITOLO 3 - SPESE PER INCREMENTO ATTIVITA' FINANZIARIE		180.000,00	0,00

Allegato e) al Rendiconto - Spese per macroaggregati
RIEPILOGO SPESE PER TITOLI E MACROAGGREGATI
PAGAMENTI IN CONTO COMPETENZA
 Esercizio finanziario 2025

Titoli e macroaggregati di spesa		Totale	- di cui non ricorrenti
TITOLO 4 - Rimborso Prestiti			
401	Macroaggregato 1 - Rimborso di titoli obbligazionari	0,00	0,00
402	Macroaggregato 2 - Rimborso prestiti a breve termine	0,00	0,00
403	Macroaggregato 3 - Rimborso mutui e altri finanziamenti a medio-lungo termine	505.744,26	0,00
404	Macroaggregato 4 - Rimborso di altre forme di indebitamento	0,00	0,00
405	Macroaggregato 5 - Fondi per rimborso prestiti	0,00	0,00
TOTALE TITOLO 4 - RIMBORSO PRESTITI		505.744,26	0,00
TITOLO 5 - Chiusura Anticipazioni ricevute da istituto tesoriere/cassiere			
501	Macroaggregato 1 - Chiusura Anticipazioni ricevute da istituto tesoriere/cassiere	0,00	0,00
TOTALE TITOLO 5 - CHIUSURA ANTICIPAZIONI RICEVUTE DA ISTITUTO		0,00	0,00
TITOLO 7 - Uscite per conto terzi e partite di giro			
701	Macroaggregato 1 - Uscite per partite di giro	915.506,67	0,00
702	Macroaggregato 2 - Uscite per conto terzi	58.115,17	0,00
TOTALE TITOLO 7 - USCITE PER CONTO TERZI E PARTITE DI GIRO		973.621,84	0,00
TOTALE MACROAGGREGATI		8.628.020,51	64.504,44

PROSPETTO DELLE SPESE DI BILANCIO PER MISSIONI, PROGRAMMI E MACROAGGREGATI
SPESE CORRENTI - PAGAMENTI IN CONTO RESIDUI

Esercizio finanziario 2025

MACROAGGREGATI	Redditi da lavoro dipendente	Imposte e tasse a carico	Acquisto di beni e servizi	Trasferimenti correnti	Trasferimenti di tributi	Fondi perequativi	Interessi passivi	Altre spese per redditi da capitale	Rimborsi e poste correttive	Altre spese correnti	Totale
	101	102	103	104	105	106	107	108	109	110	100
MISSIONI E PROGRAMMI											
Missioni 1 - Servizi istituzionali, generali e di gestione											
Programma 1 - Organi istituzionali	0,00	0,00	23.070,36	2,00	0,00	0,00	0,00	0,00	0,00	0,00	23.072,36
Programma 2 - Segreteria generale	10,46	590,26	6.815,20	8.145,95	0,00	0,00	0,00	0,00	0,00	0,00	15.561,87
Programma 3 - Gestione economica, finanziaria, programmazione e provveditorato	8,92	0,00	10.132,78	0,00	0,00	0,00	0,00	0,00	0,00	0,00	10.141,70
Programma 4 - Gestione delle entrate tributarie e servizi fiscali	0,00	0,00	25.602,07	0,00	0,00	0,00	0,00	0,00	0,00	0,00	25.602,07
Programma 5 - Gestione dei beni demaniali e patrimoniali	0,00	19.730,00	67.420,17	5.528,90	0,00	0,00	0,00	0,00	4.985,52	0,00	97.664,59
Programma 6 - Ufficio tecnico	0,00	0,00	19.818,23	0,00	0,00	0,00	0,00	0,00	0,00	0,00	19.818,23
Programma 7 - Elezioni e consultazioni popolari - Anagrafe e stato civile	0,00	0,00	0,00	1.031,48	0,00	0,00	0,00	0,00	0,00	0,00	1.031,48
Programma 8 - Statistica e sistemi informativi	0,00	0,00	0,00	0,00	0,00	0,00	0,00	0,00	0,00	0,00	0,00
Programma 9 - Assistenza tecnico-amministrativa agli enti locali	0,00	0,00	0,00	0,00	0,00	0,00	0,00	0,00	0,00	0,00	0,00
Programma 10 - Risorse umane	34.039,46	1.672,66	5.479,84	2.684,00	0,00	0,00	0,00	0,00	0,00	0,00	43.875,96
Programma 11 - Altri servizi generali	0,00	683,09	37.547,25	0,00	0,00	0,00	0,00	0,00	0,00	34.778,40	73.008,74
Totale Missioni 1 - Servizi istituzionali, generali e di gestione	34.058,84	22.676,01	195.885,90	17.392,33	0,00	0,00	0,00	0,00	4.985,52	34.778,40	309.777,00
Missioni 2 - Giustizia											
Programma 1 - Uffici giudiziari	0,00	0,00	0,00	0,00	0,00	0,00	0,00	0,00	0,00	0,00	0,00
Programma 2 - Casa circondariale e altri servizi	0,00	0,00	0,00	0,00	0,00	0,00	0,00	0,00	0,00	0,00	0,00
Totale Missioni 2 - Giustizia	0,00	0,00	0,00	0,00	0,00	0,00	0,00	0,00	0,00	0,00	0,00
Missioni 3 - Ordine pubblico e sicurezza											
Programma 1 - Polizia locale e amministrativa	2.843,53	26,71	4.860,64	10.221,07	0,00	0,00	0,00	0,00	0,00	0,00	17.951,95
Programma 2 - Sistema integrato di sicurezza urbana	0,00	0,00	0,00	0,00	0,00	0,00	0,00	0,00	0,00	0,00	0,00
Totale Missioni 3 - Ordine pubblico e sicurezza	2.843,53	26,71	4.860,64	10.221,07	0,00	0,00	0,00	0,00	0,00	0,00	17.951,95
Missioni 4 - Istruzione e diritto allo studio											
Programma 1 - Istruzione prescolastica	0,00	0,00	3.436,10	0,00	0,00	0,00	0,00	0,00	0,00	0,00	3.436,10
Programma 2 - Altri ordini di istruzione non universitaria	0,00	0,00	27.525,15	0,00	0,00	0,00	0,00	0,00	0,00	0,00	27.525,15
Programma 4 - Istruzione universitaria	0,00	0,00	0,00	0,00	0,00	0,00	0,00	0,00	0,00	0,00	0,00
Programma 5 - Istruzione tecnica superiore	0,00	0,00	1.005,79	0,00	0,00	0,00	0,00	0,00	0,00	0,00	1.005,79
Programma 6 - Servizi ausiliari all'istruzione	0,00	0,00	46.020,52	33.577,08	0,00	0,00	0,00	0,00	0,00	0,00	79.597,60

PROSPETTO DELLE SPESE DI BILANCIO PER MISSIONI, PROGRAMMI E MACROAGGREGATI
SPESE CORRENTI - PAGAMENTI IN CONTO RESIDUI

Esercizio finanziario 2025

MISSIONI E PROGRAMMI	MACROAGGREGATI	Redditi da lavoro dipendente	Imposte e tasse a carico	Acquisto di beni e servizi	Trasferimenti correnti	Trasferimenti di tributi	Fondi perequativi	Interessi passivi	Altre spese per redditi da capitale	Rimborsi e poste correttive	Altre spese correnti	Totale
Programma 7 - Diritto allo studio		101	102	103	104	105	106	107	108	109	110	100
		0,00	0,00	0,00	0,00	18.550,00	0,00	0,00	0,00	0,00	0,00	18.550,00
Totale Missione 4 - Istruzione e diritto allo studio		0,00	0,00	77.987,56	52.127,08	0,00	0,00	0,00	0,00	0,00	0,00	130.114,64
Missione 5 - Tutela e valorizzazione dei beni e attività culturali												
Programma 1 - Valorizzazione dei beni di interesse storico		0,00	0,00	0,00	0,00	0,00	0,00	0,00	0,00	0,00	0,00	0,00
Programma 2 - Attività culturali e interventi diversi nel settore culturale		0,00	0,00	9.201,80	8.900,00	0,00	0,00	0,00	0,00	0,00	0,00	18.101,80
Totale Missione 5 - Tutela e valorizzazione dei beni e attività culturali		0,00	0,00	9.201,80	8.900,00	0,00	0,00	0,00	0,00	0,00	0,00	18.101,80
Missione 6 - Politiche giovanili, sport e tempo libero												
Programma 1 - Sport e tempo libero		0,00	0,00	9.844,99	3.350,00	0,00	0,00	0,00	0,00	0,00	0,00	13.194,99
Programma 2 - Giovani		0,00	0,00	0,00	0,00	0,00	0,00	0,00	0,00	0,00	0,00	0,00
Totale Missione 6 - Politiche giovanili, sport e tempo libero		0,00	0,00	9.844,99	3.350,00	0,00	0,00	0,00	0,00	0,00	0,00	13.194,99
Missione 7 - Turismo												
Programma 1 - Sviluppo e valorizzazione del turismo		0,00	0,00	22.908,95	7.963,37	0,00	0,00	0,00	0,00	0,00	0,00	30.872,32
Totale Missione 7 - Turismo		0,00	0,00	22.908,95	7.963,37	0,00	0,00	0,00	0,00	0,00	0,00	30.872,32
Missione 8 - Assetto del territorio ed edilizia abitativa												
Programma 1 - Urbanistica e assetto del territorio		0,00	0,00	8.921,73	0,00	0,00	0,00	0,00	0,00	250,00	0,00	9.171,73
Programma 2 - Edilizia residenziale pubblica e locale e piani di edilizia economico-popolare		0,00	0,00	0,00	0,00	0,00	0,00	0,00	0,00	0,00	0,00	0,00
Totale Missione 8 - Assetto del territorio ed edilizia abitativa		0,00	0,00	8.921,73	0,00	0,00	0,00	0,00	0,00	250,00	0,00	9.171,73
Missione 9 - Sviluppo sostenibile e tutela del territorio e dell'ambiente												
Programma 1 - Difesa del suolo		0,00	0,00	0,00	0,00	0,00	0,00	0,00	0,00	0,00	0,00	0,00
Programma 2 - Tutela, valorizzazione e recupero ambientale		0,00	0,00	5.986,32	0,00	0,00	0,00	0,00	0,00	0,00	0,00	5.986,32
Programma 3 - Rifiuti		0,00	0,00	230.014,20	0,00	0,00	0,00	0,00	0,00	0,00	0,00	230.014,20
Programma 4 - Servizio idrico integrato		0,00	0,00	12.200,00	0,00	0,00	0,00	0,00	0,00	0,00	0,00	12.200,00
Programma 5 - Aree protette, parchi naturali, protezione naturalistica e forestazione		0,00	0,00	985,00	300,00	0,00	0,00	0,00	0,00	0,00	0,00	1.285,00
Programma 6 - Tutela e valorizzazione delle risorse idriche		0,00	0,00	0,00	0,00	0,00	0,00	0,00	0,00	0,00	0,00	0,00

PROSPETTO DELLE SPESE DI BILANCIO PER MISSIONI, PROGRAMMI E MACROAGGREGATI
SPESE CORRENTI - PAGAMENTI IN CONTO RESIDUI

Esercizio finanziario 2025

MACROAGGREGATI	Redditi da lavoro dipendente	Imposte e tasse a carico	Acquisto di beni e servizi	Trasferimenti correnti	Trasferimenti di tributi	Fondi perequativi	Interessi passivi	Altre spese per redditi da capitale	Rimborsi e poste correttive	Altre spese correnti	Totale
	101	102	103	104	105	106	107	108	109	110	100
MISSIONI E PROGRAMMI											
Programma 7 - Sviluppo sostenibile territorio montano piccoli Comuni	0,00	0,00	0,00	0,00	0,00	0,00	0,00	0,00	0,00	0,00	0,00
Programma 8 - Qualità dell'aria e riduzione dell'inquinamento	0,00	0,00	0,00	0,00	0,00	0,00	0,00	0,00	0,00	0,00	0,00
Totale Missione 9 - Sviluppo sostenibile e tutela del territorio e dell'ambiente	0,00	0,00	249.185,52	300,00	0,00	0,00	0,00	0,00	0,00	0,00	249.485,52
Missione 10 - Trasporti e diritto alla mobilità											
Programma 1 - Trasporto ferroviario	0,00	0,00	0,00	0,00	0,00	0,00	0,00	0,00	0,00	0,00	0,00
Programma 2 - Trasporto pubblico locale	0,00	0,00	0,00	0,00	0,00	0,00	0,00	0,00	0,00	0,00	0,00
Programma 3 - Trasporto per vie d'acqua	0,00	0,00	0,00	0,00	0,00	0,00	0,00	0,00	0,00	0,00	0,00
Programma 4 - Altre modalità di trasporto	0,00	0,00	0,00	0,00	0,00	0,00	0,00	0,00	0,00	0,00	0,00
Programma 5 - Viabilità e infrastrutture stradali	0,00	0,00	72.979,51	0,00	0,00	0,00	0,00	0,00	0,00	0,00	72.979,51
Totale Missione 10 - Trasporti e diritto alla mobilità	0,00	0,00	72.979,51	0,00	0,00	0,00	0,00	0,00	0,00	0,00	72.979,51
Missione 11 - Soccorso civile											
Programma 1 - Sistema di protezione civile	0,00	0,00	0,00	0,00	0,00	0,00	0,00	0,00	0,00	0,00	0,00
Programma 2 - Interventi a seguito di calamità naturali	0,00	0,00	0,00	0,00	0,00	0,00	0,00	0,00	0,00	0,00	0,00
Totale Missione 11 - Soccorso civile	0,00	0,00	0,00	0,00	0,00	0,00	0,00	0,00	0,00	0,00	0,00
Missione 12 - Diritti sociali, politiche sociali e famiglia											
Programma 1 - Interventi per l'infanzia e i minori e per asili nido	0,00	0,00	139,26	571,21	0,00	0,00	0,00	0,00	0,00	0,00	710,47
Programma 2 - Interventi per la disabilità	0,00	0,00	56.059,21	0,00	0,00	0,00	0,00	0,00	0,00	0,00	56.059,21
Programma 3 - Interventi per gli anziani	0,00	0,00	21.135,48	1.707,27	0,00	0,00	0,00	0,00	0,00	0,00	22.842,75
Programma 4 - Interventi per soggetti a rischio di esclusione sociale	0,00	0,00	0,00	0,00	0,00	0,00	0,00	0,00	0,00	0,00	0,00
Programma 5 - Interventi per le famiglie	0,00	0,00	2.350,00	23.776,32	0,00	0,00	0,00	0,00	0,00	0,00	26.126,32
Programma 6 - Interventi per il diritto alla casa	0,00	0,00	0,00	2.708,45	0,00	0,00	0,00	0,00	0,00	0,00	2.708,45
Programma 7 - Programmazione e governo della rete dei servizi sociosanitari e sociali	9,03	0,00	0,00	12.044,20	0,00	0,00	0,00	0,00	0,00	0,00	12.053,23
Programma 8 - Cooperazione e associazionismo	0,00	0,00	0,00	0,00	0,00	0,00	0,00	0,00	0,00	0,00	0,00
Programma 9 - Servizio necroscopico e cimiteriale	0,00	0,00	39.749,26	0,00	0,00	0,00	0,00	0,00	0,00	0,00	39.749,26
Totale Missione 12 - Diritti sociali, politiche sociali e famiglia	9,03	0,00	119.433,21	40.807,45	0,00	0,00	0,00	0,00	0,00	0,00	160.249,69

PROSPETTO DELLE SPESE DI BILANCIO PER MISSIONI, PROGRAMMI E MACROAGGREGATI
SPESE CORRENTI - PAGAMENTI IN CONTO RESIDUI

Esercizio finanziario 2025

MISSIONI E PROGRAMMI	MACROAGGREGATI	Redditi da lavoro dipendente	Imposte e tasse a carico	Acquisto di beni e servizi	Trasferimenti correnti	Trasferimenti di tributi	Fondi perequativi	Interessi passivi	Altre spese per redditi da capitale	Rimborsi e poste correttive	Altre spese correnti	Totale
		101	102	103	104	105	106	107	108	109	110	100
MISSIONE 13 - Tutela della salute												
Programma 1 - Servizio sanitario regionale - finanziamento ordinario corrente per la garanzia del LEA		0,00	0,00	0,00	0,00	0,00	0,00	0,00	0,00	0,00	0,00	0,00
Programma 2 - Servizio sanitario regionale - finanziamento aggiuntivo corrente per livelli di assistenza superiori al LEA		0,00	0,00	0,00	0,00	0,00	0,00	0,00	0,00	0,00	0,00	0,00
Programma 3 - Servizio sanitario regionale - finanziamento aggiuntivo corrente per la copertura dello squilibrio di bilancio corrente		0,00	0,00	0,00	0,00	0,00	0,00	0,00	0,00	0,00	0,00	0,00
Programma 4 - Servizio sanitario regionale - ripiano di disavanzi sanitari relativi ad esercizi pregressi		0,00	0,00	0,00	0,00	0,00	0,00	0,00	0,00	0,00	0,00	0,00
Programma 5 - Servizio sanitario regionale - investimenti sanitari		0,00	0,00	0,00	0,00	0,00	0,00	0,00	0,00	0,00	0,00	0,00
Programma 6 - Servizio sanitario regionale - restituzione maggiori gettiti SSN		0,00	0,00	0,00	0,00	0,00	0,00	0,00	0,00	0,00	0,00	0,00
Programma 7 - Ulteriori spese in materia sanitaria		0,00	0,00	0,00	0,00	0,00	0,00	0,00	0,00	0,00	0,00	0,00
Totale Missione 13 - Tutela della salute		0,00	0,00	0,00	0,00	0,00	0,00	0,00	0,00	0,00	0,00	0,00
MISSIONE 14 - Sviluppo economico e competitività												
Programma 1 - Industria PMI e Artigianato		0,00	0,00	0,00	0,00	0,00	0,00	0,00	0,00	0,00	0,00	0,00
Programma 2 - Commercio - reti distributive - tutela dei consumatori		0,00	0,00	0,00	0,00	0,00	0,00	0,00	0,00	0,00	0,00	0,00
Programma 3 - Ricerca e innovazione		0,00	0,00	0,00	0,00	0,00	0,00	0,00	0,00	0,00	0,00	0,00
Programma 4 - Reti e altri servizi di pubblica utilità		0,00	0,00	0,00	0,00	0,00	0,00	0,00	0,00	0,00	0,00	0,00
Totale Missione 14 - Sviluppo economico e competitività		0,00	0,00	0,00	0,00	0,00	0,00	0,00	0,00	0,00	0,00	0,00
MISSIONE 15 - Politiche per il lavoro e la formazione professionale												
Programma 1 - Servizi per lo sviluppo del mercato del lavoro		0,00	0,00	0,00	0,00	0,00	0,00	0,00	0,00	0,00	0,00	0,00
Programma 2 - Formazione professionale		0,00	0,00	0,00	0,00	0,00	0,00	0,00	0,00	0,00	0,00	0,00
Programma 3 - Sostegno all'occupazione		0,00	0,00	0,00	0,00	0,00	0,00	0,00	0,00	0,00	0,00	0,00
Totale Missione 15 - Politiche per il lavoro e la formazione professionale		0,00	0,00	0,00	0,00	0,00	0,00	0,00	0,00	0,00	0,00	0,00
MISSIONE 16 - Agricoltura, politiche agroalimentari e pesca												
Programma 1 - Sviluppo del settore agricolo e del sistema agroalimentare		0,00	0,00	0,00	0,00	0,00	0,00	0,00	0,00	0,00	0,00	0,00
Programma 2 - Caccia e pesca		0,00	0,00	0,00	0,00	0,00	0,00	0,00	0,00	0,00	0,00	0,00
Conto del bilancio 2025 - Comune di Pisogne - Allegato E11 - Spese per macroaggregati pagamenti residui spesa corrente												

PROSPETTO DELLE SPESE DI BILANCIO PER MISSIONI, PROGRAMMI E MACROAGGREGATI
SPESE CORRENTI - PAGAMENTI IN CONTO RESIDUI

Esercizio finanziario 2025

MACROAGGREGATI	Redditi da lavoro dipendente	Imposte e tasse a carico	Acquisto di beni e servizi	Trasferimenti correnti	Trasferimenti di tributi	Fondi perequativi	Interessi passivi	Altre spese per redditi da capitale	Rimborsi e poste correttive	Altre spese correnti	Totale
	101	102	103	104	105	106	107	108	109	110	100
MISSIONI E PROGRAMMI											
Totale Missione 16 - Agricoltura, politiche agroalimentari e pesca	0,00	0,00	0,00	0,00	0,00	0,00	0,00	0,00	0,00	0,00	0,00
Missione 17 - Energia e diversificazione delle fonti energetiche											
Programma 1 - Fonti energetiche	0,00	0,00	0,00	0,00	0,00	0,00	0,00	0,00	0,00	0,00	0,00
Totale Missione 17 - Energia e diversificazione delle fonti energetiche	0,00	0,00	0,00	0,00	0,00	0,00	0,00	0,00	0,00	0,00	0,00
Missione 18 - Relazioni con le altre autonomie territoriali e locali											
Programma 1 - Relazioni finanziarie con le altre autonomie territoriali	0,00	0,00	0,00	0,00	0,00	0,00	0,00	0,00	0,00	0,00	0,00
Totale Missione 18 - Relazioni con le altre autonomie territoriali e locali	0,00	0,00	0,00	0,00	0,00	0,00	0,00	0,00	0,00	0,00	0,00
Missione 19 - Relazioni internazionali											
Programma 1 - Relazioni internazionali e Cooperazione allo sviluppo	0,00	0,00	0,00	0,00	0,00	0,00	0,00	0,00	0,00	0,00	0,00
Totale Missione 19 - Relazioni internazionali	0,00	0,00	0,00	0,00	0,00	0,00	0,00	0,00	0,00	0,00	0,00
Missione 20 - Fondi e accantonamenti											
Programma 1 - Fondo di riserva	0,00	0,00	0,00	0,00	0,00	0,00	0,00	0,00	0,00	0,00	0,00
Programma 2 - Fondo crediti di dubbia esigibilità	0,00	0,00	0,00	0,00	0,00	0,00	0,00	0,00	0,00	0,00	0,00
Programma 3 - Altri fondi	0,00	0,00	0,00	0,00	0,00	0,00	0,00	0,00	0,00	0,00	0,00
Totale Missione 20 - Fondi e accantonamenti	0,00	0,00	0,00	0,00	0,00	0,00	0,00	0,00	0,00	0,00	0,00
Missione 50 - Debito pubblico											
Programma 1 - Quota interessi ammortamento mutui e prestiti obbligazionari	0,00	0,00	0,00	0,00	0,00	0,00	0,00	0,00	0,00	0,00	0,00
Programma 2 - Quota capitale ammortamento mutui e prestiti obbligazionari	0,00	0,00	0,00	0,00	0,00	0,00	0,00	0,00	0,00	0,00	0,00
Totale Missione 50 - Debito pubblico	0,00	0,00	0,00	0,00	0,00	0,00	0,00	0,00	0,00	0,00	0,00
Missione 60 - Anticipazioni finanziarie											
Programma 1 - Restituzione anticipazione di tesoreria	0,00	0,00	0,00	0,00	0,00	0,00	0,00	0,00	0,00	0,00	0,00
Totale Missione 60 - Anticipazioni finanziarie	0,00	0,00	0,00	0,00	0,00	0,00	0,00	0,00	0,00	0,00	0,00

PROSPETTO DELLE SPESE DI BILANCIO PER MISSIONI, PROGRAMMI E MACROAGGREGATI
SPESE CORRENTI - PAGAMENTI IN CONTO RESIDUI

Esercizio finanziario 2025

MISSIONI E PROGRAMMI	MACROAGGREGATI	Redditi da lavoro dipendente	Imposte e tasse a carico	Acquisto di beni e servizi	Trasferimenti correnti	Trasferimenti di tributi	Fondi perequativi	Interessi passivi	Altre spese per redditi da capitale	Rimborsi e poste correttive	Altre spese correnti	Totale
		101	102	103	104	105	106	107	108	109	110	100
Totale		36.911,40	22.702,72	771.209,81	141.061,30	0,00	0,00	0,00	0,00	5.235,52	34.778,40	1.011.899,15

PROSPETTO DELLE SPESE DI BILANCIO PER MISSIONI, PROGRAMMI E MACROAGGREGATI
SPESE IN CONTO CAPITALE E SPESE PER INCREMENTO DI ATTIVITA' FINANZIARIE

PAGAMENTI IN CONTO RESIDUI - Esercizio finanziario 2025

MACROAGGREGATI	MISSIONI E PROGRAMMI												
	201	202	203	204	205	200	301	302	303	304	300		
	MISSIONE 1 - Servizi istituzionali, generali e di gestione												
	Tributi in conto capitale a carico dell'ente	Investimenti fissi lordi e acquisto di terreni	Contributi agli investimenti	Altri trasferimenti in conto capitale	Altre spese in conto capitale	Totale SPESE IN CONTO CAPITALE	Acquisizioni di attività finanziarie	Concessione di breve termine	Concessione di crediti di medio - lungo termine	Altre spese per incremento di attività finanziarie	Totale SPESE PER INCREMENTO DI ATTIVITA' FINANZIARIE		
	Programma 1 - Organi istituzionali	0,00	0,00	0,00	0,00	0,00	0,00	0,00	0,00	0,00	0,00	0,00	0,00
	Programma 2 - Segreteria generale	0,00	0,00	0,00	0,00	0,00	0,00	0,00	0,00	0,00	0,00	0,00	0,00
	Programma 3 - Gestione economica, finanziaria, programmazione e provveditorato	0,00	0,00	0,00	0,00	0,00	0,00	0,00	0,00	0,00	0,00	0,00	0,00
	Programma 4 - Gestione delle entrate tributarie e servizi fiscali	0,00	0,00	0,00	0,00	0,00	0,00	0,00	0,00	0,00	0,00	0,00	0,00
	Programma 5 - Gestione dei beni demaniali e patrimoniali	0,00	142.168,67	0,00	0,00	0,00	142.168,67	0,00	0,00	0,00	0,00	0,00	0,00
	Programma 6 - Ufficio tecnico	0,00	0,00	0,00	0,00	0,00	0,00	0,00	0,00	0,00	0,00	0,00	0,00
	Programma 7 - Elezioni e consultazioni popolari - Anagrafe e stato civile	0,00	0,00	0,00	0,00	0,00	0,00	0,00	0,00	0,00	0,00	0,00	0,00
	Programma 8 - Statistica e sistemi informativi	0,00	4.787,46	0,00	0,00	0,00	4.787,46	0,00	0,00	0,00	0,00	0,00	0,00
	Programma 9 - Assistenza tecnico-amministrativa agli enti locali	0,00	0,00	0,00	0,00	0,00	0,00	0,00	0,00	0,00	0,00	0,00	0,00
	Programma 10 - Risorse umane	0,00	0,00	0,00	0,00	0,00	0,00	0,00	0,00	0,00	0,00	0,00	0,00
	Programma 11 - Altri servizi generali	0,00	0,00	0,00	0,00	0,00	0,00	0,00	0,00	0,00	0,00	0,00	0,00
	Totale Missione 1 - Servizi istituzionali, generali e di gestione	0,00	146.956,13	0,00	0,00	0,00	146.956,13	0,00	0,00	0,00	0,00	0,00	0,00
	MISSIONE 2 - Giustizia												
	Programma 1 - Uffici giudiziari	0,00	0,00	0,00	0,00	0,00	0,00	0,00	0,00	0,00	0,00	0,00	0,00
	Programma 2 - Casa circondariale e altri servizi	0,00	0,00	0,00	0,00	0,00	0,00	0,00	0,00	0,00	0,00	0,00	0,00
	Totale Missione 2 - Giustizia	0,00	0,00	0,00	0,00	0,00	0,00	0,00	0,00	0,00	0,00	0,00	0,00
	MISSIONE 3 - Ordine pubblico e sicurezza												
	Programma 1 - Polizia locale e amministrativa	0,00	0,00	0,00	0,00	0,00	0,00	0,00	0,00	0,00	0,00	0,00	0,00
	Programma 2 - Sistema integrato di sicurezza urbana	0,00	0,00	0,00	0,00	0,00	0,00	0,00	0,00	0,00	0,00	0,00	0,00
	Totale Missione 3 - Ordine pubblico e sicurezza	0,00	0,00	0,00	0,00	0,00	0,00	0,00	0,00	0,00	0,00	0,00	0,00
	MISSIONE 4 - Istruzione e diritto allo studio												
	Programma 1 - Istruzione prescolastica	0,00	0,00	0,00	0,00	0,00	0,00	0,00	0,00	0,00	0,00	0,00	0,00
	Programma 2 - Altri ordini di istruzione non universitaria	0,00	2.853,00	0,00	0,00	0,00	2.853,00	0,00	0,00	0,00	0,00	0,00	0,00

PROSPETTO DELLE SPESE DI BILANCIO PER MISSIONI, PROGRAMMI E MACROAGGREGATI
SPESE IN CONTO CAPITALE E SPESE PER INCREMENTO DI ATTIVITA' FINANZIARIE

PAGAMENTI IN CONTO RESIDUI - Esercizio finanziario 2025

MACROAGGREGATI	Tributi in conto capitale a carico dell'ente	Investimenti fissi lordi e acquisto di terreni	Contributi agli investimenti	Altri trasferimenti in conto capitale	Altre spese in conto capitale	Totale SPESE IN CONTO CAPITALE	Acquisizioni di attività finanziarie	Concessione breve termine	Concessione medio - lungo termine	Altre spese per incremento di attività finanziarie	Totale SPESE PER INCREMENTO DI ATTIVITA' FINANZIARIE
	201	202	203	204	205	200	301	302	303	304	300
MISSIONI E PROGRAMMI											
Programma 4 - Istruzione universitaria	0,00	0,00	0,00	0,00	0,00	0,00	0,00	0,00	0,00	0,00	0,00
Programma 5 - Istruzione tecnica superiore	0,00	0,00	0,00	0,00	0,00	0,00	0,00	0,00	0,00	0,00	0,00
Programma 6 - Servizi ausiliari all'istruzione	0,00	0,00	0,00	0,00	0,00	0,00	0,00	0,00	0,00	0,00	0,00
Programma 7 - Diritto allo studio	0,00	0,00	0,00	0,00	0,00	0,00	0,00	0,00	0,00	0,00	0,00
Totale Missione 4 - Istruzione e diritto allo studio	0,00	2.853,00	0,00	0,00	0,00	2.853,00	0,00	0,00	0,00	0,00	0,00
Missione 5 - Tutela e valorizzazione dei beni e attività culturali											
Programma 1 - Valorizzazione dei beni di interesse storico	0,00	0,00	0,00	0,00	0,00	0,00	0,00	0,00	0,00	0,00	0,00
Programma 2 - Attività culturali e interventi diversi nel settore culturale	0,00	11.333,57	0,00	0,00	0,00	11.333,57	0,00	0,00	0,00	0,00	0,00
Totale Missione 5 - Tutela e valorizzazione dei beni e attività culturali	0,00	11.333,57	0,00	0,00	0,00	11.333,57	0,00	0,00	0,00	0,00	0,00
Missione 6 - Politiche giovanili, sport e tempo libero											
Programma 1 - Sport e tempo libero	0,00	477.269,95	0,00	0,00	0,00	477.269,95	0,00	0,00	0,00	0,00	0,00
Programma 2 - Giovani	0,00	0,00	0,00	0,00	0,00	0,00	0,00	0,00	0,00	0,00	0,00
Totale Missione 6 - Politiche giovanili, sport e tempo libero	0,00	477.269,95	0,00	0,00	0,00	477.269,95	0,00	0,00	0,00	0,00	0,00
Missione 7 - Turismo											
Programma 1 - Sviluppo e valorizzazione del turismo	0,00	0,00	0,00	0,00	0,00	0,00	0,00	0,00	0,00	0,00	0,00
Totale Missione 7 - Turismo	0,00	0,00	0,00	0,00	0,00	0,00	0,00	0,00	0,00	0,00	0,00
Missione 8 - Aspetto del territorio ed edilizia abitativa											
Programma 1 - Urbanistica e assetto del territorio	0,00	18.081,00	8.000,00	0,00	0,00	26.081,00	0,00	0,00	0,00	0,00	0,00
Programma 2 - Edilizia residenziale pubblica e locale e piani di edilizia economico-popolare	0,00	0,00	0,00	0,00	0,00	0,00	0,00	0,00	0,00	0,00	0,00
Totale Missione 8 - Aspetto del territorio ed edilizia abitativa	0,00	18.081,00	8.000,00	0,00	0,00	26.081,00	0,00	0,00	0,00	0,00	0,00
Missione 9 - Sviluppo sostenibile e tutela del territorio e dell'ambiente											
Programma 1 - Difesa del suolo	0,00	0,00	0,00	0,00	0,00	0,00	0,00	0,00	0,00	0,00	0,00

PROSPETTO DELLE SPESE DI BILANCIO PER MISSIONI, PROGRAMMI E MACROAGGREGATI
SPESE IN CONTO CAPITALE E SPESE PER INCREMENTO DI ATTIVITA' FINANZIARIE

PAGAMENTI IN CONTO RESIDUI - Esercizio finanziario 2025

MACROAGGREGATI	Tributi in conto capitale a carico dell'ente	Investimenti fissi lordi e acquisto di terreni	Contributi agli investimenti	Altri trasferimenti in conto capitale	Altre spese in conto capitale	Totale SPESE IN CONTO CAPITALE	Acquisizioni di attività finanziarie	Concessione breve termine	Concessione medio - lungo termine	Altre spese per incremento di attività finanziarie	Totale SPESE PER INCREMENTO DI ATTIVITA' FINANZIARIE
	201	202	203	204	205	200	301	302	303	304	300
MISSIONI E PROGRAMMI											
Programma 2 - Tutela, valorizzazione e recupero ambientale	0,00	90.826,19	0,00	0,00	0,00	90.826,19	0,00	0,00	0,00	0,00	0,00
Programma 3 - Rifiuti	0,00	0,00	0,00	0,00	0,00	0,00	0,00	0,00	0,00	0,00	0,00
Programma 4 - Servizio idrico integrato	0,00	0,00	0,00	0,00	0,00	0,00	0,00	0,00	0,00	0,00	0,00
Programma 5 - Aree protette, parchi naturali, protezione naturalistica e forestazione	0,00	32.727,18	0,00	0,00	0,00	32.727,18	0,00	0,00	0,00	0,00	0,00
Programma 6 - Tutela e valorizzazione delle risorse idriche	0,00	0,00	0,00	0,00	0,00	0,00	0,00	0,00	0,00	0,00	0,00
Programma 7 - Sviluppo sostenibile territorio montano piccoli Comuni	0,00	5.620,87	0,00	0,00	0,00	5.620,87	0,00	0,00	0,00	0,00	0,00
Programma 8 - Qualità dell'aria e riduzione dell'inquinamento	0,00	0,00	0,00	0,00	0,00	0,00	0,00	0,00	0,00	0,00	0,00
Totale Missione 9 - Sviluppo sostenibile e tutela del territorio e dell'ambiente	0,00	129.174,24	0,00	0,00	0,00	129.174,24	0,00	0,00	0,00	0,00	0,00
Missione 10 - Trasporti e diritto alla mobilità											
Programma 1 - Trasporto ferroviario	0,00	0,00	0,00	0,00	0,00	0,00	0,00	0,00	0,00	0,00	0,00
Programma 2 - Trasporto pubblico locale	0,00	0,00	0,00	0,00	0,00	0,00	0,00	0,00	0,00	0,00	0,00
Programma 3 - Trasporto per vie d'acqua	0,00	0,00	0,00	0,00	0,00	0,00	0,00	0,00	0,00	0,00	0,00
Programma 4 - Altre modalità di trasporto	0,00	0,00	0,00	0,00	0,00	0,00	0,00	0,00	0,00	0,00	0,00
Programma 5 - Viabilità e infrastrutture stradali	0,00	109.224,77	0,00	0,00	0,00	109.224,77	0,00	0,00	0,00	0,00	0,00
Totale Missione 10 - Trasporti e diritto alla mobilità	0,00	109.224,77	0,00	0,00	0,00	109.224,77	0,00	0,00	0,00	0,00	0,00
Missione 11 - Soccorso civile											
Programma 1 - Sistema di protezione civile	0,00	0,00	0,00	0,00	0,00	0,00	0,00	0,00	0,00	0,00	0,00
Programma 2 - Interventi a seguito di calamità naturali	0,00	0,00	0,00	0,00	0,00	0,00	0,00	0,00	0,00	0,00	0,00
Totale Missione 11 - Soccorso civile	0,00	0,00	0,00	0,00	0,00	0,00	0,00	0,00	0,00	0,00	0,00
Missione 12 - Diritti sociali, politiche sociali e famiglia											
Programma 1 - Interventi per l'infanzia e i minori e per asili nido	0,00	0,00	0,00	0,00	0,00	0,00	0,00	0,00	0,00	0,00	0,00
Programma 2 - Interventi per la disabilità	0,00	0,00	0,00	0,00	0,00	0,00	0,00	0,00	0,00	0,00	0,00
Programma 3 - Interventi per gli anziani	0,00	0,00	0,00	0,00	0,00	0,00	0,00	0,00	0,00	0,00	0,00

PROSPETTO DELLE SPESE DI BILANCIO PER MISSIONI, PROGRAMMI E MACROAGGREGATI
SPESE IN CONTO CAPITALE E SPESE PER INCREMENTO DI ATTIVITA' FINANZIARIE

PAGAMENTI IN CONTO RESIDUI - Esercizio finanziario 2025

MACROAGGREGATI	Tributi in conto capitale a carico dell'ente	Investimenti fissi lordi e acquisto di terreni	Contributi agli investimenti	Altri trasferimenti in conto capitale	Altre spese in conto capitale	Totale SPESE IN CONTO CAPITALE	Acquisizioni di attività finanziarie	Concessione breve termine	Concessione crediti di medio - lungo termine	Altre spese per incremento di attività finanziarie	Totale SPESE PER INCREMENTO DI ATTIVITA' FINANZIARIE
	201	202	203	204	205	200	301	302	303	304	300
MISSIONI E PROGRAMMI											
Programma 4 - Interventi per soggetti a rischio di esclusione sociale	0,00	0,00	0,00	0,00	0,00	0,00	0,00	0,00	0,00	0,00	0,00
Programma 5 - Interventi per le famiglie	0,00	0,00	0,00	0,00	0,00	0,00	0,00	0,00	0,00	0,00	0,00
Programma 6 - Interventi per il diritto alla casa	0,00	0,00	0,00	0,00	0,00	0,00	0,00	0,00	0,00	0,00	0,00
Programma 7 - Programmazione e governo della rete dei servizi sociosanitari e sociali	0,00	0,00	0,00	0,00	0,00	0,00	0,00	0,00	0,00	0,00	0,00
Programma 8 - Cooperazione e associazionismo	0,00	0,00	0,00	0,00	0,00	0,00	0,00	0,00	0,00	0,00	0,00
Programma 9 - Servizio necroscopico e cimiteriale	0,00	935,67	0,00	0,00	0,00	935,67	0,00	0,00	0,00	0,00	0,00
Totale Missione 12 - Diritti sociali, politiche sociali e famiglia	0,00	935,67	0,00	0,00	0,00	935,67	0,00	0,00	0,00	0,00	0,00

Missione 13 - Tutela della salute											
Programma 1 - Servizio sanitario regionale - finanziamento ordinario corrente per la garanzia dei LEA	0,00	0,00	0,00	0,00	0,00	0,00	0,00	0,00	0,00	0,00	0,00
Programma 2 - Servizio sanitario regionale - finanziamento aggiuntivo corrente per livelli di assistenza superiori ai LEA	0,00	0,00	0,00	0,00	0,00	0,00	0,00	0,00	0,00	0,00	0,00
Programma 3 - Servizio sanitario regionale - finanziamento aggiuntivo corrente per la copertura dello squilibrio di bilancio corrente	0,00	0,00	0,00	0,00	0,00	0,00	0,00	0,00	0,00	0,00	0,00
Programma 4 - Servizio sanitario regionale - ripiano di disavanzi sanitari relativi ad esercizi pregressi	0,00	0,00	0,00	0,00	0,00	0,00	0,00	0,00	0,00	0,00	0,00
Programma 5 - Servizio sanitario regionale - investimenti sanitari	0,00	0,00	0,00	0,00	0,00	0,00	0,00	0,00	0,00	0,00	0,00
Programma 6 - Servizio sanitario regionale - restituzione maggiori gettiti SSN	0,00	0,00	0,00	0,00	0,00	0,00	0,00	0,00	0,00	0,00	0,00
Programma 7 - Ulteriori spese in materia sanitaria	0,00	0,00	0,00	0,00	0,00	0,00	0,00	0,00	0,00	0,00	0,00
Totale Missione 13 - Tutela della salute	0,00	0,00	0,00	0,00	0,00	0,00	0,00	0,00	0,00	0,00	0,00

Missione 14 - Sviluppo economico e competitività											
Programma 1 - Industria PMI e Artigianato	0,00	0,00	0,00	0,00	0,00	0,00	0,00	0,00	0,00	0,00	0,00
Programma 2 - Commercio - reti distributive - tutela dei consumatori	0,00	0,00	0,00	0,00	0,00	0,00	0,00	0,00	0,00	0,00	0,00
Programma 3 - Ricerca e innovazione	0,00	0,00	0,00	0,00	0,00	0,00	0,00	0,00	0,00	0,00	0,00
Programma 4 - Reti e altri servizi di pubblica utilità	0,00	0,00	0,00	0,00	0,00	0,00	0,00	0,00	0,00	0,00	0,00

PROSPETTO DELLE SPESE DI BILANCIO PER MISSIONI, PROGRAMMI E MACROAGGREGATI
SPESE IN CONTO CAPITALE E SPESE PER INCREMENTO DI ATTIVITA' FINANZIARIE

PAGAMENTI IN CONTO RESIDUI - Esercizio finanziario 2025

MACROAGGREGATI	PAGAMENTI IN CONTO RESIDUI										Totale SPESE PER INCREMENTO DI O DI ATTIVITA' FINANZIARIE
	201	202	203	204	205	200	301	302	303	304	300
MISSIONI E PROGRAMMI											
Totale Missione 14 - Sviluppo economico e competitività	0,00	0,00	0,00	0,00	0,00	0,00	0,00	0,00	0,00	0,00	0,00
Missione 15 - Politiche per il lavoro e la formazione professionale											
Programma 1 - Servizi per lo sviluppo del mercato del lavoro	0,00	0,00	0,00	0,00	0,00	0,00	0,00	0,00	0,00	0,00	0,00
Programma 2 - Formazione professionale	0,00	0,00	0,00	0,00	0,00	0,00	0,00	0,00	0,00	0,00	0,00
Programma 3 - Sostegno all'occupazione	0,00	0,00	0,00	0,00	0,00	0,00	0,00	0,00	0,00	0,00	0,00
Totale Missione 15 - Politiche per il lavoro e la formazione professionale	0,00	0,00	0,00	0,00	0,00	0,00	0,00	0,00	0,00	0,00	0,00
Missione 16 - Agricoltura, politiche agroalimentari e pesca											
Programma 1 - Sviluppo del settore agricolo e del sistema agroalimentare	0,00	0,00	0,00	0,00	0,00	0,00	0,00	0,00	0,00	0,00	0,00
Programma 2 - Caccia e pesca	0,00	0,00	0,00	0,00	0,00	0,00	0,00	0,00	0,00	0,00	0,00
Totale Missione 16 - Agricoltura, politiche agroalimentari e pesca	0,00	0,00	0,00	0,00	0,00	0,00	0,00	0,00	0,00	0,00	0,00
Missione 17 - Energia e diversificazione delle fonti energetiche											
Programma 1 - Fonti energetiche	0,00	0,00	0,00	0,00	0,00	0,00	0,00	0,00	0,00	0,00	0,00
Totale Missione 17 - Energia e diversificazione delle fonti energetiche	0,00	0,00	0,00	0,00	0,00	0,00	0,00	0,00	0,00	0,00	0,00
Missione 18 - Relazioni con le altre autonomie territoriali e locali											
Programma 1 - Relazioni finanziarie con le altre autonomie territoriali	0,00	0,00	0,00	0,00	0,00	0,00	0,00	0,00	0,00	0,00	0,00
Totale Missione 18 - Relazioni con le altre autonomie territoriali e locali	0,00	0,00	0,00	0,00	0,00	0,00	0,00	0,00	0,00	0,00	0,00
Missione 19 - Relazioni internazionali											
Programma 1 - Relazioni internazionali e Cooperazione allo sviluppo	0,00	0,00	0,00	0,00	0,00	0,00	0,00	0,00	0,00	0,00	0,00
Totale Missione 19 - Relazioni internazionali	0,00	0,00	0,00	0,00	0,00	0,00	0,00	0,00	0,00	0,00	0,00

**PROSPETTO DELLE SPESE DI BILANCIO PER MISSIONI, PROGRAMMI E MACROAGGREGATI
SPESE IN CONTO CAPITALE E SPESE PER INCREMENTO DI ATTIVITA' FINANZIARIE
PAGAMENTI IN CONTO RESIDUI - Esercizio finanziario 2025**

Conto del bilancio 2025 - Comune di Pisogne - Allegato E12 - Spese per macroaggregati pagamenti residui conto capitale e attività finanziarie

PROSPETTO DELLE SPESE DI BILANCIO PER MISSIONI, PROGRAMMI E MACROAGGREGATI
SPESE PER RIMBORSO DI PRESTITI - PAGAMENTI IN CONTO RESIDUI

Esercizio finanziario 2025

MISSIONI E PROGRAMMI	MACROAGGREGATI	401	Rimborso di titoli obbligazionari	Rimborso prestiti a breve termine	Rimborso mutui e altri finanziamenti a medio lungo termine	Rimborso di altre forme di indebitamento	Totale
Missione 50 - Debito pubblico							
Programma 1 - Quota interessi ammortamento mutui e prestiti obbligazionari			0,00	0,00	0,00	0,00	0,00
Programma 2 - Quota capitale ammortamento mutui e prestiti obbligazionari			0,00	0,00	0,00	0,00	0,00
TOTALE MISSIONE 50 - DEBITO PUBBLICO			0,00	0,00	0,00	0,00	0,00

**PROSPETTO DELLE SPESE DI BILANCIO PER MISSIONI, PROGRAMMI E MACROAGGREGATI
SPESE PER SERVIZI PER CONTO TERZI E PARTITE DI GIRO - PAGAMENTI IN CONTO RESIDUI**

Esercizio finanziario 2025

MISSIONI E PROGRAMMI	MACROAGGREGATI	701	Uscite per partite di giro	Uscite per conto terzi	702	Totale	700
Missione 99 - Servizi per conto terzi							
Programma 1 - Servizi per conto terzi e Partite di giro		111.323,59		21.616,57		132.940,16	
Programma 2 - Anticipazioni per il finanziamento del sistema sanitari		0,00		0,00		0,00	
TOTALE MISSIONE 99 - SERVIZI PER CONTO TERZI		111.323,59		21.616,57		132.940,16	

Allegato e) al Rendiconto - Spese per macroaggregati
RIEPILOGO SPESE PER TITOLI E MACROAGGREGATI
PAGAMENTI IN CONTO RESIDUI
Esercizio finanziario 2025

Titoli e macroaggregati di spesa		Totale	- di cui non ricorrenti
TITOLO 1 - Spese correnti			
101	Macroaggregato 1 - Redditi da lavoro dipendente	36.911,40	38,48
102	Macroaggregato 2 - Imposte e tasse a carico dell'ente	22.702,72	0,00
103	Macroaggregato 3 - Acquisto di beni e servizi	771.209,81	2.362,00
104	Macroaggregato 4 - Trasferimenti correnti	141.061,30	0,00
105	Macroaggregato 5 - Trasferimenti di tributi	0,00	0,00
106	Macroaggregato 6 - Fondi perequativi	0,00	0,00
107	Macroaggregato 7 - Interessi passivi	0,00	0,00
108	Macroaggregato 8 - Altre spese per redditi da capitale	0,00	0,00
109	Macroaggregato 9 - Rimborsi e poste correttive delle entrate	5.235,52	0,00
110	Macroaggregato 10 - Altre spese correnti	34.778,40	0,00
TOTALE TITOLO 1 - SPESE CORRENTI		1.011.899,15	2.400,48
TITOLO 2 - Spese in conto capitale			
201	Macroaggregato 1 - Tributi in conto capitale a carico dell'ente	0,00	0,00
202	Macroaggregato 2 - Investimenti fissi lordi e acquisto di terreni	895.828,33	0,00
203	Macroaggregato 3 - Contributi agli investimenti	8.000,00	0,00
204	Macroaggregato 4 - Altri trasferimenti in conto capitale	0,00	0,00
205	Macroaggregato 5 - Altre spese in conto capitale	0,00	0,00
TOTALE TITOLO 2 - SPESE IN CONTO CAPITALE		903.828,33	0,00
TITOLO 3 - Spese per incremento attività finanziarie			
301	Macroaggregato 1 - Acquisizioni di attività finanziarie	0,00	0,00
302	Macroaggregato 2 - Concessione crediti di breve termine	0,00	0,00
303	Macroaggregato 3 - Concessione crediti di medio-lungo termine	0,00	0,00
304	Macroaggregato 4 - Altre spese per incremento di attività finanziarie	0,00	0,00
TOTALE TITOLO 3 - SPESE PER INCREMENTO ATTIVITA' FINANZIARIE		0,00	0,00

Allegato e) al Rendiconto - Spese per macroaggregati
RIEPILOGO SPESE PER TITOLI E MACROAGGREGATI
PAGAMENTI IN CONTO RESIDUI
 Esercizio finanziario 2025

Titoli e macroaggregati di spesa		Totale	- di cui non ricorrenti
TITOLO 4 - Rimborso Prestiti			
401	Macroaggregato 1 - Rimborso di titoli obbligazionari	0,00	0,00
402	Macroaggregato 2 - Rimborso prestiti a breve termine	0,00	0,00
403	Macroaggregato 3 - Rimborso mutui e altri finanziamenti a medio-lungo termine	0,00	0,00
404	Macroaggregato 4 - Rimborso di altre forme di indebitamento	0,00	0,00
405	Macroaggregato 5 - Fondi per rimborso prestiti	0,00	0,00
TOTALE TITOLO 4 - RIMBORSO PRESTITI		0,00	0,00
TITOLO 5 - Chiusura Anticipazioni ricevute da istituto tesoriere/cassiere			
501	Macroaggregato 1 - Chiusura Anticipazioni ricevute da istituto tesoriere/cassiere	0,00	0,00
TOTALE TITOLO 5 - CHIUSURA ANTICIPAZIONI RICEVUTE DA ISTITUTO		0,00	0,00
TITOLO 7 - Uscite per conto terzi e partite di giro			
701	Macroaggregato 1 - Uscite per partite di giro	111.323,59	0,00
702	Macroaggregato 2 - Uscite per conto terzi	21.616,57	0,00
TOTALE TITOLO 7 - USCITE PER CONTO TERZI E PARTITE DI GIRO		132.940,16	0,00
TOTALE MACROAGGREGATI		2.048.667,64	2.400,48

ACCERTAMENTI ASSUNTI NELL'ESERCIZIO DI RIFERIMENTO E NEGLI ESERCIZI PRECEDENTI
IMPUTATI ALL'ANNO SUCCESSIVO CUI SI RIFERISCE IL RENDICONTO E SEGUENTI

TITOLI E TIPOLOGIE DI ENTRATA						
		Anno successivo a quello cui si riferisce il rendiconto		Secondo anno successivo a quello cui si riferisce il rendiconto		Anni successivi
		Previsioni di competenza	Accertamenti	Previsioni di competenza del bilancio pluriennale	Accertamenti	
TITOLO 1 - Entrate correnti di natura tributaria, contributiva e perequativa						
10101	Tipologia 101 - Imposte tasse e proventi assimilati	3.830.062,00	24.196,60	3.802.662,00	0,00	0,00
10102	Tipologia 102 - Tributi destinati al finanziamento della sanità (solo per le Regioni)	0,00	0,00	0,00	0,00	0,00
10103	Tipologia 103- Tributi devoluti e regolati alle autonomie speciali (solo per le Regioni)	0,00	0,00	0,00	0,00	0,00
10104	Tipologia 104 - Compartecipazioni di tributi	4.500,00	0,00	4.500,00	0,00	0,00
10301	Tipologia 301 - Fondi perequativi da Amministrazioni Centrali	672.000,00	0,00	661.000,00	0,00	0,00
10302	Tipologia 302 - Fondi perequativi dalla Regione o Provincia autonoma (solo per Enti locali)	0,00	0,00	0,00	0,00	0,00
10000	Totale TITOLO 1	4.506.562,00	24.196,60	4.468.162,00	0,00	0,00
TITOLO 2 - Trasferimenti correnti						
20101	Tipologia 101 - Trasferimenti correnti da Amministrazioni pubbliche	593.792,58	73.118,18	521.139,00	0,00	0,00
20102	Tipologia 102 - Trasferimenti correnti da Famiglie	0,00	0,00	0,00	0,00	0,00
20103	Tipologia 103 - Trasferimenti correnti da Imprese	15.287,00	0,00	15.287,00	0,00	0,00
20104	Tipologia 104 - Trasferimenti correnti da Istituzioni Sociali Private	1.000,00	0,00	1.000,00	0,00	0,00
20105	Tipologia 105 - Trasferimenti correnti dall'Unione europea e dal Resto del Mondo	0,00	0,00	0,00	0,00	0,00
20000	Totale TITOLO 2	610.079,58	73.118,18	537.426,00	0,00	0,00
TITOLO 3 - Entrate extratributarie						
30100	Tipologia 100 - Vendita di beni e servizi e proventi derivanti dalla gestione dei beni	1.265.889,00	101.752,93	1.217.889,00	48.190,00	0,00
30200	Tipologia 200 - Proventi derivanti da attività di controllo e repressione delle irregolarità e degli illeciti	95.000,00	0,00	93.000,00	0,00	0,00
30300	Tipologia 300 - Interessi attivi	2.000,00	0,00	2.000,00	0,00	0,00
30400	Tipologia 400 - Altre entrate da redditi da capitale	300,00	0,00	300,00	0,00	0,00
30500	Tipologia 500 - Rimborsi e altre entrate correnti	167.044,00	0,00	167.044,00	0,00	0,00
30000	Totale TITOLO 3	1.530.233,00	101.752,93	1.480.233,00	48.190,00	0,00
TITOLO 4 - Entrate in conto capitale						
40100	Tipologia 100 - Tributi in conto capitale	0,00	0,00	0,00	0,00	0,00

ACCERTAMENTI ASSUNTI NELL'ESERCIZIO DI RIFERIMENTO E NEGLI ESERCIZI PRECEDENTI
IMPUTATI ALL'ANNO SUCCESSIVO CUI SI RIFERISCE IL RENDICONTO E SEGUENTI

TITOLI E TIPOLOGIE DI ENTRATA		Anno successivo a quello cui si riferisce il rendiconto		Secondo anno successivo a quello cui si riferisce il rendiconto		Anni successivi
		Previsioni di competenza	Accertamenti	Previsioni di competenza del bilancio pluriennale	Accertamenti	
40200	Tipologia 200 - Contributi agli investimenti	6.031.860,63	1.727.360,63	1.731.700,00	0,00	0,00
40300	Tipologia 300 - Altri trasferimenti in conto capitale	0,00	0,00	0,00	0,00	0,00
40400	Tipologia 400 - Entrate da alienazione di beni materiali e immateriali	0,00	0,00	0,00	0,00	0,00
40500	Tipologia 500 - Altre entrate in conto capitale	294.000,00	0,00	252.500,00	0,00	0,00
40000	Totale TITOLO 4	6.325.860,63	1.727.360,63	1.984.200,00	0,00	0,00
TITOLO 5 - Entrate da riduzione di attività finanziarie						
50100	Tipologia 100 - Alienazione di attività finanziarie	0,00	0,00	0,00	0,00	0,00
50200	Tipologia 200 - Riscossione crediti di breve termine	0,00	0,00	0,00	0,00	0,00
50300	Tipologia 300 - Riscossione crediti di medio e lungo termine	0,00	0,00	0,00	0,00	0,00
50400	Tipologia 400 - Altre entrate per riduzione di attività finanziarie	0,00	0,00	0,00	0,00	0,00
50000	Totale TITOLO 5	0,00	0,00	0,00	0,00	0,00
TITOLO 6 - Accensione prestiti						
60100	Tipologia 100 - Emissione di titoli obbligazionari	0,00	0,00	0,00	0,00	0,00
60200	Tipologia 200 - Accensione Prestiti a breve termine	0,00	0,00	0,00	0,00	0,00
60300	Tipologia 300 - Accensione Mutui e altri finanziamenti a medio lungo termine	0,00	0,00	0,00	0,00	0,00
60400	Tipologia 400 - Altre forme di indebitamento	0,00	0,00	0,00	0,00	0,00
60000	Totale TITOLO 6	0,00	0,00	0,00	0,00	0,00
TITOLO 9 - Entrate per conto terzi e partite di giro						
90100	Tipologia 100 - Entrate per partite di giro	1.743.000,00	0,00	1.743.000,00	0,00	0,00
90200	Tipologia 200 - Entrate per conto terzi	615.000,00	0,00	615.000,00	0,00	0,00
90000	Totale TITOLO 9	2.358.000,00	0,00	2.358.000,00	0,00	0,00
TOTALE ACCERTAMENTI		15.330.735,21	1.926.428,34	10.828.021,00	48.190,00	0,00

IMPEGNI ASSUNTI NELL'ESERCIZIO DI RIFERIMENTO E NEGLI ESERCIZI PRECEDENTI IMPUTATI
ALL'ANNO SUCCESSIVO CUI SI RIFERISCE IL RENDICONTO E SEGUENTI

TITOLI E MACROAGGREGATI DI SPESA		Anno successivo a quello cui si riferisce il rendiconto		Secondo anno successivo a quello cui si riferisce il rendiconto		Anni successivi	
		Previsioni di competenza	Impegni	Previsioni di competenza del bilancio pluriennale	Impegni	Impegni	
TITOLO 1 - Spese correnti							
101	Redditi da lavoro dipendente	1.282.153,33	84.223,33	1.199.930,00	0,00	0,00	0,00
102	Imposte e tasse a carico dell'ente	126.647,80	8.152,30	122.825,00	1.600,00	0,00	0,00
103	Acquisto di beni e servizi	3.353.992,36	1.617.765,90	3.236.484,00	1.091.515,95	27.223,43	27.223,43
104	Trasferimenti correnti	861.245,10	40.559,07	821.643,47	4.000,00	0,00	0,00
105	Trasferimenti di tributi (solo per le Regioni)	0,00	0,00	0,00	0,00	0,00	0,00
106	Fondi perequativi (solo per le Regioni)	0,00	0,00	0,00	0,00	0,00	0,00
107	Interessi passivi	149.100,00	0,00	136.400,00	0,00	0,00	0,00
108	Altre spese per redditi da capitale	0,00	0,00	0,00	0,00	0,00	0,00
109	Rimborsi e poste correttive delle entrate	2.500,00	0,00	2.500,00	0,00	0,00	0,00
110	Altre spese correnti	524.415,90	46.237,58	545.038,53	3.134,00	1.310,00	1.310,00
100	Totale TITOLO 1	6.300.054,49	1.796.938,18	6.064.821,00	1.100.249,95	28.533,43	28.533,43
TITOLO 2 - Spese in conto capitale							
201	Tributi in conto capitale a carico dell'ente	0,00	0,00	0,00	0,00	0,00	0,00
202	Investimenti fissi lordi e acquisto di terreni	7.744.420,49	3.024.658,69	2.043.200,00	0,00	0,00	0,00
203	Contributi agli investimenti	35.000,00	0,00	35.000,00	0,00	0,00	0,00
204	Altri trasferimenti in conto capitale	0,00	0,00	0,00	0,00	0,00	0,00
205	Altre spese in conto capitale	0,00	0,00	0,00	0,00	0,00	0,00
200	Totale TITOLO 2	7.779.420,49	3.024.658,69	2.078.200,00	0,00	0,00	0,00
TITOLO 3 - Spese per incremento di attività finanziarie							
301	Acquisizioni di attività finanziarie	0,00	0,00	0,00	0,00	0,00	0,00
302	Concessione crediti di breve termine	0,00	0,00	0,00	0,00	0,00	0,00
303	Concessione crediti di medio-lungo termine	0,00	0,00	0,00	0,00	0,00	0,00
304	Altre spese per incremento di attività finanziarie	0,00	0,00	0,00	0,00	0,00	0,00
300	Totale TITOLO 3	0,00	0,00	0,00	0,00	0,00	0,00

IMPEGNI ASSUNTI NELL'ESERCIZIO DI RIFERIMENTO E NEGLI ESERCIZI PRECEDENTI IMPUTATI ALL'ANNO SUCCESSIVO CUI SI RIFERISCE IL RENDICONTO E SEGUENTI

TITOLI E MACROAGGREGATI DI SPESA		Anno successivo a quello cui si riferisce il rendiconto		Secondo anno successivo a quello cui si riferisce il rendiconto		Anni successivi
		Previsioni di competenza	Impegni	Previsioni di competenza del bilancio pluriennale	Impegni	
TITOLO 4 - Rimborso di prestiti						
401	Rimborso di titoli obbligazionari	0,00	0,00	0,00	0,00	0,00
402	Rimborso prestiti a breve termine	0,00	0,00	0,00	0,00	0,00
403	Rimborso mutui e altri finanziamenti a medio lungo termine	370.400,00	0,00	327.000,00	0,00	0,00
404	Rimborso di altre forme di indebitamento	0,00	0,00	0,00	0,00	0,00
405	Fondi per rimborso prestiti ⁽¹⁾	0,00	0,00	0,00	0,00	0,00
400	Totale TITOLO 4	370.400,00	0,00	327.000,00	0,00	0,00
TITOLO 5 - Chiusura Anticipazioni ricevute da istituto tesoriere/cassiere						
501	Chiusura Anticipazioni ricevute da istituto tesoriere/cassiere	500.000,00	0,00	500.000,00	0,00	0,00
500	Totale TITOLO 5	500.000,00	0,00	500.000,00	0,00	0,00
TITOLO 7 - Uscite per conto terzi e partite di giro						
701	Uscite per partite di giro	1.710.000,00	0,00	1.710.000,00	0,00	0,00
702	Uscite per conto terzi	648.000,00	0,00	648.000,00	0,00	0,00
700	Totale TITOLO 7	2.358.000,00	0,00	2.358.000,00	0,00	0,00
TOTALE IMPEGNI		17.307.874,98	4.821.596,87	11.328.021,00	1.100.249,95	28.533,43

(1) Gli stanziamenti di spesa riguardanti il macroaggregato "Fondi per rimborso prestiti" non possono essere impegnati e pagati.

COSTI PER MISSIONE

COMPONENTI NEGATIVI DELLA GESTIONE														
Missioni	Consumi materie prime		Prestazioni di servizi e Trasferimenti e contributi				Utilizzo di beni di terzi	Personale	Ammortamenti e svalutazioni			Accantonamenti		
	Acquisto di materie prime e/o beni di consumo	Variazioni nelle rimanenze di materie prime e/o beni di consumo (+/-)	Prestazioni di servizi	Trasferimenti correnti	Contributi agli investimenti ad Amministrazioni pubbliche	Contributi agli investimenti ad altri soggetti	Utilizzo beni di terzi	Personale	Ammortamenti immobilizzazioni Immateriali	Ammortamenti immobilizzazioni materiali	Altre svalutazioni delle immobilizzazioni	Svalutazione dei crediti	Accantonamento per rischi	Altri accantonamenti
MISSIONE 01 Servizi istituzionali, generali e di gestione	30.973,90		601.584,10	251.238,74			120.067,89	776.852,08		547.218,46			79.083,32	
MISSIONE 02 Giustizia														
MISSIONE 03 Ordine pubblico e sicurezza			5.449,84	35.367,28				143.167,42		71.211,15				
MISSIONE 04 Istruzione e diritto allo studio	13.000,00		427.519,43	239.872,12						149.908,68				
MISSIONE 05 Tutela e valorizzazione dei beni e attività culturali	17.786,99		85.996,17	25.033,37			18.000,00	35.319,91		54.152,45				
MISSIONE 06 Politiche giovanili, sport e tempo libero	729,56		119.208,88	29.115,00						293.878,81				
MISSIONE 07 Turismo			45.368,15	36.547,56										
MISSIONE 08 Assetto del territorio ed edilizia abitativa			38.925,79							205.628,67				
MISSIONE 09 Sviluppo sostenibile e tutela del territorio e dell'ambiente			956.581,84	3.984,74				40.432,76		60.847,56				
MISSIONE 10 Trasporti e diritto alla mobilità	20.966,90		301.754,95	7.000,00						611.112,58				
MISSIONE 11 Soccorso Civile				9.900,00						49.163,78				
MISSIONE 12 Diritti sociali, politiche sociali e famiglia			383.700,30	321.582,35				85.127,93		112.914,43				
MISSIONE 13 Tutela della salute														
MISSIONE 14 Sviluppo economico e competitività				41,32										
MISSIONE 15 Politiche per il lavoro e la formazione professionale														
MISSIONE 16 Agricoltura, politiche agroalimentari e pesca														
MISSIONE 17 Energia e diversificazione delle fonti energetiche										211.860,82				
MISSIONE 18 Relazioni con le altre autonomie territoriali e locali														
MISSIONE 19 Relazioni internazionali														
MISSIONE 20 Fondi e accantonamenti														
MISSIONE 50 Debito pubblico														
MISSIONE 60 Anticipazioni finanziarie														
MISSIONE 99 Servizi per conto terzi														
TOTALE COSTI / ONERI ...			83.457,35	2.966.089,45	959.682,48		138.067,89	1.080.900,10		2.367.897,39			79.083,32	

COSTI PER MISSIONE

Missioni	COMPONENTI NEGATIVI DELLA GESTIONE		ONERI FINANZIARI		RETTIFICHE DI VALORE ATTIVITA' FINANZIARIE		COMPONENTI ED ONERI STRAORDINARI				IMPOSTE		TOTALE COSTI DI PER MISSIONE
	Oneri diversi di gestione	Totale componenti negativi della gestione	Oneri finanziari	Totale Oneri finanziari	Svalutazioni	Totale rettifiche di valore attività finanziarie	Oneri straordinari				Imposte	Totale Imposte	
							Sopravvenienze passive e insussistenze dell'attivo	Minusvalenze patrimoniali	Trasferimenti in conto capitale	Altri oneri straordinari			
MISSIONE 01 Servizi istituzionali, generali e di gestione	110.239,40	2.517.257,89					98.540,27				64.349,98	64.349,98	2.680.148,14
MISSIONE 02 Giustizia													
MISSIONE 03 Ordine pubblico e sicurezza		255.195,69					31.621,65				9.374,98	9.374,98	296.192,32
MISSIONE 04 Istruzione e diritto allo studio		830.300,23											830.300,23
MISSIONE 05 Tutela e valorizzazione dei beni e attività culturali		236.288,89									2.357,13	2.357,13	238.646,02
MISSIONE 06 Politiche giovanili, sport e tempo libero		442.932,25											442.932,25
MISSIONE 07 Turismo		81.915,71											81.915,71
MISSIONE 08 Assetto del territorio ed edilizia abitativa	150,00	244.704,46											244.704,46
MISSIONE 09 Sviluppo sostenibile e tutela del territorio e dell'ambiente		1.061.846,90					73.669,22				2.668,99	2.668,99	1.138.185,11
MISSIONE 10 Trasporti e diritto alla mobilità		940.834,43											940.834,43
MISSIONE 11 Soccorso Civile		59.063,78											59.063,78
MISSIONE 12 Diritti sociali, politiche sociali e famiglia	491,27	903.816,28									5.742,85	5.742,85	909.559,13
MISSIONE 13 Tutela della salute													
MISSIONE 14 Sviluppo economico e competitività		41,32											41,32
MISSIONE 15 Politiche per il lavoro e la formazione professionale													
MISSIONE 16 Agricoltura, politiche agroalimentari e pesca													
MISSIONE 17 Energia e diversificazione delle fonti energetiche		211.860,82											211.860,82
MISSIONE 18 Relazioni con le altre autonomie territoriali e locali													
MISSIONE 19 Relazioni internazionali													
MISSIONE 20 Fondi e accantonamenti													
MISSIONE 50 Debito pubblico			150.404,18	150.404,18									150.404,18
MISSIONE 60 Anticipazioni finanziarie													
MISSIONE 99 Servizi per conto terzi													
TOTALE COSTI / ONERI ...	110.880,67	7.786.058,65	150.404,18	150.404,18			203.831,14				84.493,93	84.493,93	8.224.787,90

UTILIZZO DI CONTRIBUTI E TRASFERIMENTI DA PARTE DI ORGANISMI COMUNITARI E INTERNAZIONALI

(Solo per gli Enti locali)

MISSIONE, PROGRAMMA, TITOLO (*)	DENOMINAZIONE	RESIDUI PASSIVI AL 1/1/20.. (RS)	PAGAMENTI IN C/RESIDUI (PR)	RIACCERTAMENTO RESIDUI (R) (1)	ECONOMIE DI COMPETENZA (ECP= CP- I -FPV)	RESIDUI PASSIVI DA ESERCIZI PRECEDENTI (EP=RS-PR+R)					
		PREVISIONI DEFINITIVE DI COMPETENZA (CP)	PAGAMENTI IN C/COMPETENZA (PC)	IMPEGNI (I) (2)		RESIDUI PASSIVI DA ESERCIZIO DI COMPETENZA (EC= I - PC)					
		PREVISIONI DEFINITIVE DI CASSA (CS)	TOTALE PAGAMENTI (TP=PR+PC)	FONDO PLURIENNALE VINCOLATO (FPV) (3)		TOTALE RESIDUI PASSIVI DA RIPORTARE (TR=EP+EC)					
MISSIONE											
Programma		RS	0,00	PR	0,00	R	0,00	ECP	0,00	EP	0,00
		CP	0,00	PC	0,00	I	0,00		0,00	EC	0,00
		CS	0,00	TP	0,00	FPV	0,00		0,00	TR	0,00
Totale Programma		RS	0,00	PR	0,00	R	0,00	ECP	0,00	EP	0,00
		CP	0,00	PC	0,00	I	0,00		0,00	EC	0,00
		CS	0,00	TP	0,00	FPV	0,00		0,00	TR	0,00
TOTALE MISSIONE											
		RS	0,00	PR	0,00	R	0,00	ECP	0,00	EP	0,00
		CP	0,00	PC	0,00	I	0,00		0,00	EC	0,00
		CS	0,00	TP	0,00	FPV	0,00		0,00	TR	0,00
TOTALE MISSIONI											
		RS	0,00	PR	0,00	R	0,00	ECP	0,00	EP	0,00
		CP	0,00	PC	0,00	I	0,00		0,00	EC	0,00
		CS	0,00	TP	0,00	FPV	0,00		0,00	TR	0,00

* Indicare solo le missioni e i programmi finanziati da contributi e trasferimenti da Organismi comunitari e internazionali.

- (1) Indicare l'ammontare complessivo derivante dal riaccertamento dei residui (sia l'importo dei debiti definitivamente cancellati dalle scritture, sia, l'importo dei debiti cancellati e reimputati agli esercizi successivi effettuato in occasione del riaccertamento straordinario dei residui). Non riguarda il riaccertamento di impegni di competenza dell'esercizio cui si riferisce il rendiconto. In sede di riaccertamento dei residui non può essere effettuata una rettifica in aumento dei residui passivi se non nei casi espressamente consentiti (Principio contabile applicato della contabilità finanziaria 9.1 di cui all'Allegato n. 4-2). Le rettifiche in aumento sono indicate con il segno "+", le rettifiche in riduzione sono indicate con il segno "-".
- (2) Indicare gli impegni imputati contabilmente all'esercizio cui il rendiconto si riferisce al netto dei debiti che, in occasione del riaccertamento ordinario dei residui effettuato ai sensi dell'articolo 3, comma 4, risultassero non esigibili e reimputati agli esercizi in cui le obbligazioni risultano esigibili. Nel primo esercizio di applicazione del titolo primo del decreto legislativo n. 118 del 2011, la voce comprende i debiti che sono state cancellati nell'ambito del riaccertamento straordinario dei residui con imputazione all'esercizio.
- (3) Indicare l'importo corrispondente agli impegni imputati agli esercizi successivi finanziati con il fondo pluriennale vincolato.

FUNZIONI DELEGATE DALLE REGIONI

(Solo per gli Enti locali)

MISSIONE, PROGRAMMA, TITOLO (*)	DENOMINAZIONE	RESIDUI PASSIVI AL 1/1/20.. (RS)	PAGAMENTI IN C/RESIDUI (PR)	RIACCERTAMENTO RESIDUI (R) (1)	ECONOMIE DI COMPETENZA (ECP= CP - I - FPV)	RESIDUI PASSIVI DA ESERCIZI PRECEDENTI (EP=RS-PR+R)
		PREVISIONI DEFINITIVE DI COMPETENZA (CP)	PAGAMENTI IN C/COMPETENZA (PC)	IMPEGNI (I) (2)		RESIDUI PASSIVI DA ESERCIZIO DI COMPETENZA (EC= I - PC)
		PREVISIONI DEFINITIVE DI CASSA (CS)	TOTALE PAGAMENTI (TP=PR+PC)	FONDO PLURIENNALE VINCOLATO (FPV) (3)		TOTALE RESIDUI PASSIVI DA RIPORTARE (TR=EP+EC)
MISSIONE						
Programma		RS 0,00 CP 0,00 CS 0,00	PR 0,00 PC 0,00 TP 0,00	R 0,00 I 0,00 FPV 0,00	ECP 0,00	EP 0,00 EC 0,00 TR 0,00
Totale Programma		RS 0,00 CP 0,00 CS 0,00	PR 0,00 PC 0,00 TP 0,00	R 0,00 I 0,00 FPV 0,00	ECP 0,00	EP 0,00 EC 0,00 TR 0,00
TOTALE MISSIONE		RS 0,00 CP 0,00 CS 0,00	PR 0,00 PC 0,00 TP 0,00	R 0,00 I 0,00 FPV 0,00	ECP 0,00	EP 0,00 EC 0,00 TR 0,00
TOTALE MISSIONI		RS 0,00 CP 0,00 CS 0,00	PR 0,00 PC 0,00 TP 0,00	R 0,00 I 0,00 FPV 0,00	ECP 0,00	EP 0,00 EC 0,00 TR 0,00

* Indicare solo le missioni e i programmi che presentano spese per funzioni delegate dalla Regione.

Indicare l'ammontare complessivo derivante dal riaccertamento dei residui (sia l'importo dei debiti definitivamente cancellati dalle scritture, sia, l'importo dei debiti cancellati e reimputati agli esercizi successivi effettuato in occasione del riaccertamento straordinario dei residui). Non riguarda il riaccertamento di impegni di competenza dell'esercizio cui si riferisce il rendiconto. In sede di riaccertamento dei residui non può essere effettuata una rettifica in aumento dei residui passivi se non nei casi espressamente consentiti (Principio contabile applicato della contabilità finanziaria 9.1 di cui all'Allegato n. 4-2). Le rettifiche in aumento sono indicate con il segno "+", le rettifiche in riduzione sono indicate con il segno "-".

(1) Indicare gli impegni imputati contabilmente all'esercizio cui il rendiconto si riferisce al netto dei debiti che, in occasione del riaccertamento ordinario dei residui effettuato ai sensi dell'articolo 3, comma 4, risultassero non esigibili e reimputati agli esercizi in cui le obbligazioni risultano esigibili. Nel primo esercizio di applicazione del titolo primo del decreto legislativo n. 118 del 2011, la voce comprende i debiti che sono state cancellati nell'ambito del riaccertamento straordinario dei residui con imputazione all'esercizio.

(3) Indicare l'importo corrispondente agli impegni imputati agli esercizi successivi finanziati con il fondo pluriennale vincolato.

COMPOSIZIONE DEL RISULTATO DI AMMINISTRAZIONE

	In conto		TOTALE
	Residui	Competenza	
FONDO INIZIALE DI CASSA			
Riscossioni	2.923.831,58	8.393.457,82	2.435.542,97
Pagamenti	2.048.667,64	8.628.020,51	11.317.289,40
FONDO DI CASSA AL 31 DICEMBRE			10.676.688,15
PAGAMENTI PER AZIONI ESECUTIVE			3.076.144,22
DIFFERENZA			0,00
Residui attivi	1.135.101,50	1.617.995,45	3.076.144,22
Somma			2.753.096,95
Residui passivi	326.137,10	1.583.430,77	5.829.241,17
Fondo pluriennale per spese di parte corrente			1.909.567,87
Fondo pluriennale per spese in conto capitale			132.579,91
AVANZO DI AMMINISTRAZIONE AL 31 DICEMBRE			1.344.559,86
			2.442.533,53

Il risultato della gestione finanziaria trova corrispondenza applicando i due seguenti metodi di calcolo:

Primo	
Totale accertamenti e residui attivi riaccertati + fondo iniziale di cassa (+)	16.505.929,32
Totale impegni e residui passivi riaccertati (-)	12.586.256,02
PAGAMENTI PER AZIONI ESECUTIVE (-)	0,00
Fondo pluriennale per spese di parte corrente (-)	132.579,91
Fondo pluriennale per spese in conto capitale (-)	1.344.559,86
AVANZO DI AMMINISTRAZIONE AL 31 DICEMBRE	2.442.533,53

Secondo	
Minori spese di competenza (+)	10.887.605,12
Minori entrate di competenza (-)	11.087.603,13
Differenza = Saldo di competenza	-199.998,01
Avanzo degli esercizi precedenti non applicato	1.067.430,84
Avanzo applicato	661.014,06
Fondo pluriennale vincolato iniziale	2.392.238,09
Fondo pluriennale vincolato finale	1.477.139,77
SALDO GESTIONE RESIDUI	-1.011,68
PAGAMENTI PER AZIONI ESECUTIVE	0,00
AVANZO DI AMMINISTRAZIONE AL 31 DICEMBRE	2.442.533,53

Suddividendo gli elementi contabili tra la gestione di competenza e quella dei residui, il risultato è dimostrato dai seguenti dati:

GESTIONE DI COMPETENZA
(al netto dell'avanzo di amministrazione applicato al bilancio)

Totale accertamenti di competenza	10.011.453,27
Totale impegni di competenza	10.211.451,28
SALDO GESTIONE COMPETENZA	-199.998,01

GESTIONE DEI RESIDUI
(al netto dell'avanzo di amministrazione degli anni precedenti)

Minori residui attivi	203.831,14
Minori residui passivi	202.819,46
SALDO GESTIONE RESIDUI	-1.011,68

RIEPILOGO

SALDO GESTIONE COMPETENZA	-199.998,01
SALDO GESTIONE RESIDUI	-1.011,68
SALDO	-201.009,69

COMPOSIZIONE DELL'AVANZO DI AMMINISTRAZIONE

AVANZO DAGLI ESERCIZI PRECEDENTI	1.728.444,90
Fondo pluriennale vincolato iniziale	2.392.238,09
Fondo pluriennale vincolato finale	1.477.139,77
INSUSSISTENZE ED ECONOMIE IN CONTO RESIDUI	-1.011,68
di cui da gestione corrente	9.536,93
da gestione in conto capitale	15.076,03
da gestione partite di giro	-25.624,64
RISULTATO DI GESTIONE DI COMPETENZA	-199.998,01
di cui da gestione corrente	886.390,47
da gestione in conto capitale	-1.086.388,48
da gestione partite di giro	0,00
PAGAMENTI PER AZIONI ESECUTIVE	0,00
AVANZO DI AMMINISTRAZIONE AL 31 DICEMBRE	2.442.533,53

Quadro riassuntivo della gestione di competenza

ENTRATE						
	Competenza iniziale	Competenza definitiva	Riscossioni su competenza	Competenza Accertamenti	FPV	Maggiori o minori residui
Titolo 1 - Entrate correnti di natura tributaria, contributiva e perequativa	4.487.032,00	4.571.307,00	4.165.473,53	4.570.826,80	0,00	-480,20
Titolo 2 - Trasferimenti correnti	909.124,00	1.013.309,83	713.778,28	789.125,62	0,00	-224.184,21
Titolo 3 - Entrate extratributarie	1.435.933,00	1.682.284,00	1.533.391,79	1.691.935,01	0,00	9.651,01
Titolo 4 - Entrate in conto capitale	6.653.115,75	7.120.903,42	762.688,65	1.558.825,46	0,00	-5.582.077,96
Titolo 5 - Entrate da riduzione di attività finanziarie	330.000,00	380.000,00	0,00	180.000,00	0,00	-200.000,00
Titolo 6 - Accensione Prestiti	330.000,00	380.000,00	180.000,00	180.000,00	0,00	-200.000,00
Titolo 7 - Anticipazioni da istituto tesoriere/cassiere	500.000,00	500.000,00	0,00	0,00	0,00	-500.000,00
Titolo 9 - Entrate per conto terzi e partite di giro	2.358.000,00	2.398.000,00	1.038.125,57	1.040.740,38	0,00	-1.357.259,62
Avanzo di amministrazione	35.778,45	661.014,06	0,00	0,00	0,00	-661.014,06
Fondo pluriennale vincolato	0,00	2.392.238,09	0,00	0,00	0,00	-2.392.238,09
TOTALE ENTRATE	17.038.983,20	21.099.056,40	8.393.457,82	10.011.453,27	0,00	-11.087.603,13

SPESE						
	Competenza iniziale	Competenza definitiva	Pagamenti su competenza	Competenza Impegni	FPV	Minori residui
Titolo 1 - Spese correnti	6.345.467,45	6.845.293,86	4.720.572,67	5.659.752,70	132.579,91	1.052.961,25
Titolo 2 - Spese in conto capitale	7.026.815,75	10.453.959,44	2.248.081,74	2.825.213,94	1.344.559,86	6.284.185,64
Titolo 3 - Spese per incremento attività finanziarie	330.000,00	380.000,00	180.000,00	180.000,00	0,00	200.000,00
Titolo 4 - Rimborso Prestiti	478.700,00	521.803,10	505.744,26	505.744,26	0,00	16.058,84
Titolo 5 - Chiusura Anticipazioni ricevute da istituto tesoriere/cassiere	500.000,00	500.000,00	0,00	0,00	0,00	500.000,00
Titolo 7 - Uscite per conto terzi e partite di giro	2.358.000,00	2.398.000,00	973.621,84	1.040.740,38	0,00	1.357.259,62
TOTALE SPESE	17.038.983,20	21.099.056,40	8.628.020,51	10.211.451,28	1.477.139,77	9.410.465,35

Variazioni apportate al bilancio di previsione

Nel corso dell'anno sono state approvate con delibere di consiglio comunale o con delibere della giunta comunale successivamente ratificate dal consiglio comunale variazioni di bilancio sui capitoli riportati nelle seguenti tabelle.

Comune di Pisogne	Conto del bilancio 2025	
Maggiori entrate	4.890.217,40	Variazioni positive
Minori spese	1.048.393,65	5.938.611,05
Minori entrate	830.144,20	Variazioni negative
Maggiori spese	5.108.466,85	5.938.611,05

Comune di Pisogne	Conto del bilancio 2025			
Capitoli di entrata su cui sono state apportate variazioni n.	86	su	155	55,48%
Capitoli di spesa su cui sono state apportate variazioni n.	234	su	368	63,59%

Variazioni apportate al bilancio di previsione

MAGGIORI ENTRATE					
Codice	Capitolo	Descrizione	Previsioni		Variazioni
			iniziali	definitive	
E1000000	2	AVANZO	35.778,45	661.014,06	625.235,61
E1100000	3	FPV FONDO PLURIENNALE VINCOLATO SPESA PARTE CORRENTE	0,00	102.103,79	102.103,79
E1100000	4	FPV FONDO PLURIENNALE VINCOLATO SPESA PARTE CAPITALE	0,00	2.290.134,30	2.290.134,30
E110106	1017	IMU ANNI PRECEDENTI	60.000,00	84.300,00	24.300,00
E110116	1060	ADDIZIONALE COMUNALE ALL'IRPEF	1.040.000,00	1.083.348,00	43.348,00
E110141	1025	IMPOSTA SOGGIORNO	60.000,00	65.000,00	5.000,00
E110151	1088	TARI ANNI PRECEDENTI	50.000,00	60.000,00	10.000,00
E110153	1021	IMPOSTA COMUNALE PUBBLICITA' ANNI PRECEDENTI	200,00	800,00	600,00
E110161	1096	TARES ANNI PRECEDENTI	200,00	300,00	100,00
E110199	1110	TASSA PER AMMISSIONE A CONCORSI	100,00	500,00	400,00
E130101	1152	FONDO DI SOLIDARIETA'	684.000,00	684.527,00	527,00
E210101	2200	FONDO SPECIALE EQUITA' LIVELLO DEI SERVIZI SOCIALI	49.110,00	49.262,00	152,00
E210101	2229	CONTRIBUTO RIPARTO RISPARMI COVID ART. 1 C. 508 L. 213/2023	41.382,00	41.383,00	1,00
E210101	2240	PNNR M1C1 AVVISO MISURA 2.2.3 DIGITALIZZAZIONE DELLE PROCEDURE (SUAP & SUE)	0,00	540,47	540,47
E210101	2241	PNNR M1C1 AVVISO MISURA 1.3.1 ARCHIVIO NAZIONALE DEI NUMERI CIVICI DELLE STRADE URBANE (ANNC SU)	0,00	9.507,00	9.507,00
E210101	2243	CONTRIBUTO STATALE MIBACT PER ACQUISTO LIBRI BIBLIOTECA	0,00	12.287,00	12.287,00
E210101	2250	ALTRI CONTRIBUTI STATALI	68.350,00	86.818,00	18.468,00
E210101	2260	CONTRIBUTO STATALE PER RIMBORSO SPESE ELETTORALI	23.150,00	26.150,00	3.000,00
E210101	2261	FONDO PROGETTAZIONE TERRITORIALE PNNR DPCM 17-12-2021	0,00	4.883,76	4.883,76
E210101	2266	CONTRIBUTO STATALE ART. 42 D.L. 48/23 - CENTRI ESTIVI	0,00	7.976,00	7.976,00
E210102	2267	CONTRIBUTI REGIONALI PER ATTIVITA' CULTURALI E TURISTICHE	0,00	17.500,00	17.500,00
E210102	2268	CONTRIBUTI REGIONALI	40.000,00	53.182,00	13.182,00
E210102	2294	CONTRIBUTI PROVINCIA	6.000,00	11.900,00	5.900,00
E210102	2295	TRASFERIMENTI DA COMUNI PER ATTIVITA' CULTURALI	0,00	4.500,00	4.500,00
E210301	2325	SPONSORIZZAZIONI DA IMPRESE PER ATTIVITA' CULTURALI	0,00	4.880,00	4.880,00
E210301	2326	SPONSORIZZAZIONI DA IMPRESE	0,00	73.200,00	73.200,00
E210302	2310	TRASFERIMENTI DA ATSP PER SERVIZI SOCIALI	6.000,00	7.800,00	1.800,00
E210401	2321	CONTRIBUTI DA ISTITUZIONI PRIVATE PER ATTIVITA' CULTURALI	0,00	1.000,00	1.000,00
E310001	3551	PROVENTI PER RACCOLTA FUNGHI	0,00	218,00	218,00
E310001	3575	RIMBORSO ENEL PER PANNELLI FOTOVOLTAICI	10.000,00	13.000,00	3.000,00
E310002	3350	DIRITTI RILASCIO CARTE IDENTITA'	12.000,00	12.300,00	300,00

Variazioni apportate al bilancio di previsione

MAGGIORI ENTRATE					
Codice	Capitolo	Descrizione	Previsioni iniziali	Previsioni definitive	Variazioni
E310002	3351	RIASSEGNAZIONE AI COMUNI QUOTA DIRITTI RILASCIO CARTE IDENTITA'	0,00	1.615,00	1.615,00
E310002	3420	RETTE SERV. MENSA MATERNE STATALI (SERV. RILEVANTE IVA)	37.000,00	37.900,00	900,00
E310002	3435	PROVENTI SERV. MENSA SCUOLE ELEMENTARI E MEDIE (SERV. RILEVANTE IVA)	95.000,00	108.500,00	13.500,00
E310002	3451	TARIFFA RIFIUTI ANNI PRECEDENTI	3.000,00	8.000,00	5.000,00
E310002	3492	PROVENTI DA ASSISTENZA DOMICILIARE	16.000,00	20.300,00	4.300,00
E310002	3520	ENTRATE CONVENZIONE SOC. EROGASMET (SERVIZIO RILEVANTE IVA)	17.000,00	20.105,00	3.105,00
E310002	3676	RIMBORSO RETTE RICOVERO DISABILI	130.000,00	151.600,00	21.600,00
E310003	3260	CANONE PATRIMONIALE CONCESSIONE AUTORIZZAZIONE PUBBLICITARIA	142.000,00	162.000,00	20.000,00
E310003	3473	SPONSORIZZAZIONE PALAZZETTI SPORT	10.000,00	17.100,00	7.100,00
E310003	3546	CONCESSIONE GESTIONE BENI IMMOBILI	60.534,00	77.034,00	16.500,00
E310003	3555	CONCESSIONI CIMITERIALI	160.000,00	185.000,00	25.000,00
E310003	3560	FITTI FABBRICATI E.R.P. (EDILIZIA RESIDENZIALE PUBBLICA)	50.000,00	54.000,00	4.000,00
E320002	3400	SANZIONI AMMINISTRATIVE VIOLAZIONE NORME CIRCOLAZIONE STRADALE	90.000,00	100.000,00	10.000,00
E320002	3410	SANZIONI AMMINISTRATIVE VIOLAZIONE REGOLAMENTI COMUNALI	8.000,00	11.000,00	3.000,00
E330002	3621	INTERESSI ATTIVI SU MUTUI CASSA DD.PP	0,00	150,00	150,00
E330003	3600	INTERESSI/ATTIVI	2.000,00	7.900,00	5.900,00
E340002	3640	UTILI E DIVIDENDI DA PARTECIPAZIONI	300,00	19.794,00	19.494,00
E350001	3660	INDENNIZZI VARI DA ASSICURAZIONI PER SINISTRI	3.000,00	18.600,00	15.600,00
E350002	3690	RIMBORSI SPESE PERSONALE DA ALTRI ENTI	500,00	6.000,00	5.500,00
E350099	3664	RIMBORSO PROJECT FINANCING AREA CAMPER	0,00	15.000,00	15.000,00
E350099	3680	INTROITI E RIMBORSI DIVERSI	35.000,00	45.407,00	10.407,00
E350099	3696	INCENTIVI FUNZIONI TECNICHE - FONDO INNOVAZIONE	5.000,00	15.000,00	10.000,00
E350099	3702	RIMBORSO IVA ISTITUZIONALE (SPLIT PAYMENT)	0,00	12.662,00	12.662,00
E350099	3705	COMPONENTI PEREQUATIVE TARI ARERA	0,00	45.000,00	45.000,00
E420001	4732	PNRR M2C4 INV. 2.2 - CONTRIBUTO PER SISTEMAZIONE IDRAULICA VALLE INSERE	0,00	358.173,02	358.173,02
E420001	4735	CONTRIBUTO STATALE PER REALIZZAZIONE NUOVA MENSA SCUOLA PRIMARIA PISOgne PNRR	0,00	521,01	521,01
E420001	4738	CONTRIBUTO STATALE PER EFFICIENTAMENTO ENERGETICO ROMANIX - L.B. 2019 C. 29	0,00	29.959,84	29.959,84
E420001	4739	CONTRIBUTO STATALE	0,00	30.391,61	30.391,61
E420001	4741	CONTRIBUTO STATALE PER PALAZZETTO DELLO SPORT PALAROMELE	0,00	258.889,63	258.889,63
E420001	4743	CONTRIBUTO STATALE PER MANUTENZIONE STRAORDINARIA SCUOLE ELEMENTARI E MEDIE	0,00	10.592,00	10.592,00
E420001	4744	CONTRIBUTO STATALE PER MESSA IN SICUREZZA STRADA LOC. PASSABOCCHIE	0,00	14.852,00	14.852,00
E420001	4750	CONTRIBUTO REGIONALE PER MANUTENZIONE STRAORDINARIA ALLOGGI ERP	0,00	119.684,17	119.684,17

Variazioni apportate al bilancio di previsione

MAGGIORI ENTRATE					
Codice	Capitolo	Descrizione	Previsioni iniziali	Previsioni definitive	Variazioni
E420001	4758	FINANZ. REGIONE MESSA IN SICUREZZA FRANE E DISSESTO IDROGEOLOGICO	0,00	11.219,97	11.219,97
E420001	4773	CONTRIBUTO BIM	0,00	22.386,22	22.386,22
E420001	4774	CONTRIBUTI COMUNITA' MONTANA PER OPERE DI VIABILITA'	0,00	5.000,00	5.000,00
E420001	4779	CONTRIBUTO PROVINCIA PISTA CICLABILE	0,00	180.000,00	180.000,00
E420002	4789	CONTRIBUTI DA PRIVATI	0,00	1.076,00	1.076,00
E420002	4798	CONTRIBUTI DA PRIVATI (FAMIGLIE) PER ART BONUS	0,00	20.000,00	20.000,00
E420003	4797	CONTRIBUTI DA IMPRESE PER ART BONUS	0,00	76.124,00	76.124,00
E440001	4714	ALIENAZIONE AREE	0,00	51.751,00	51.751,00
E440002	4703	INDENNIZZO SERVITU' PERMANENTI	0,00	220,00	220,00
E540007	4825	COSTITUZIONE DEPOSITO C/O CASSA DEPOSITI E PRESTITI PER MUTUI	330.000,00	380.000,00	50.000,00
E630001	5870	MUTUI FINANZIAMENTO OPERE PUBBLICHE	330.000,00	380.000,00	50.000,00
E910001	6008	RITENUTE COMPONENTE PEREQUATIVA TARI DELIBERA ARERA N. 286/2023	10.000,00	50.000,00	40.000,00
Maggiori entrate			3.720.604,45	8.610.821,85	4.890.217,40

Variazioni apportate al bilancio di previsione

MINORI ENTRATE					
Codice	Capitolo	Descrizione	Previsioni		Variazioni
			iniziali	definitive	
E210101	2201	FONDO SPECIALE EQUITA' LIVELLO DEI SERVIZI TRASPORTO ALUNNI DISABILI	27.445,00	21.946,00	-5.499,00
E210101	2232	PNRR M1C1 AVVISO MISURA 1.4.3 ADOZIONE APP IO COMUNI	10.290,00	7.546,00	-2.744,00
E210101	2234	PNRR M1C1 AVVISO MISURA 1.4.1 ESPERIENZA DEL CITTADINO NEI SERVIZI PUBBLICI	155.234,00	111.350,60	-43.883,40
E210102	2269	CONTRIBUTO REGIONALE ART. 31 C. 9 L.R. 23/19 MONETIZZAZIONE ENERGIA GRATUITA	65.000,00	52.535,00	-12.465,00
E210102	2273	CONTRIBUTI REGIONALI PROGETTO "OGNI GIORNO IN LOMBARDIA"	10.000,00	0,00	-10.000,00
E310002	3460	PROVENTI DA SERVIZIO ILLUMINAZIONE VOTIVA (SERV. RILEVANTE IVA)	78.000,00	71.000,00	-7.000,00
E310002	3491	RIMBORSO PASTI DOMICILIO (SERVIZIO RILEVANTE IVA)	90.000,00	66.000,00	-24.000,00
E310003	3687	CTR ASTE RETICOLO IDRICO	5.000,00	3.500,00	-1.500,00
E420001	4769	CONTRIBUTO DA REGIONE LOMBARDIA PER OPERE DI MITIGAZIONE CONOIDE DEL TROBIOLO	538.000,00	76.922,95	-461.077,05
E420001	4770	CTR COMUNITA' MONTANA	165.851,75	0,00	-165.851,75
E420003	4790	TRASFERIMENTO DA PRIVATI	926.124,00	830.000,00	-96.124,00
Minori entrate			2.070.944,75	1.240.800,55	-830.144,20

Variazioni apportate al bilancio di previsione

MAGGIORI SPESE					
Codice	Capitolo	Descrizione	Previsioni		Variazioni
			iniziali	definitive	
U0101101	130.9	ONERI PREVIDENZIALI PER AMMINISTRATORI	0,00	11.226,00	11.226,00
U0101103	136	SPESE PER LA COMUNICAZIONE	7.000,00	8.000,00	1.000,00
U0101104	134	RESTITUZIONE CONTRIBUTO STATALE PER CONCORSO MAGGIOR ONERE INCREMENTO INDENNITA' AMMINISTRATORI COMUNALI L. 234/21	5.140,00	15.582,79	10.442,79
U0101104	135	CONTRIBUTI A ISTITUTO COMPRENSIVO PER GEMELLAGGIO	0,00	1.500,00	1.500,00
U0102102	270	IRAP UFFICIO SEGRETERIA	11.320,00	11.610,00	290,00
U0102104	253	TRASFERIMENTO ALTRI COMUNI PER SEGRETARIO	40.000,00	43.000,00	3.000,00
U0102110	210.20	F.P.V. STIPENDI ED ALTRI ASSEGNI FISSI	0,00	2.500,00	2.500,00
U0102110	210.21	F.P.V. ONERI PREVIDENZIALI, ASSISTENZIALI E ASSICURATIVI A CARICO DELL'ENTE	0,00	650,00	650,00
U0102110	253.20	F.P.V. TRASFERIMENTO ALTRI COMUNI PER SEGRETARIO	0,00	5.000,00	5.000,00
U0102110	270.20	F.P.V. IRAP UFFICIO SEGRETERIA	0,00	615,00	615,00
U0103104	343	SPENDING REVIEW ART. 1 C. 533,534,535 L. N. 213/2023	22.950,00	22.951,00	1,00
U0103110	310.20	F.P.V. STIPENDI ED ALTRI ASSEGNI FISSI	0,00	2.000,00	2.000,00
U0103110	310.21	F.P.V. ONERI PREVIDENZIALI, ASSISTENZIALI E ASSICURATIVI A CARICO DELL'ENTE	0,00	500,00	500,00
U0103110	370.20	F.P.V. IRAP UFFICIO RAGIONERIA	0,00	200,00	200,00
U0103304	4750	PRELEVAMENTO DA DEPOSITO C/O CASSA DEPOSITI E PRESTITI PER MUTUI	330.000,00	380.000,00	50.000,00
U0104109	451	SGRAVI E RESTITUZIONI DI TRIBUTI	2.000,00	13.000,00	11.000,00
U0105103	530	UTENZE SERVIZIO PATRIMONIO	110.000,00	123.500,00	13.500,00
U0105103	533.1	SERVIZI MANUTENZIONE ORDINARIA IMMOBILI COMUNALI	44.000,00	75.238,00	31.238,00
U0105103	533.5	PULIZIA LOCALI	60.000,00	61.000,00	1.000,00
U0105103	537	SPESE CONDOMINIALI IMMOBILI COMUNALI	0,00	700,00	700,00
U0105104	551	TRASFERIMENTO A INSTALLATORE/GESTORE FOTOVOLTAICI	10.000,00	11.500,00	1.500,00
U0105202	3086	INTERVENTI BARRIERE ARCHITETTONICHE L.R. 6/89	4.000,00	24.200,00	20.200,00
U0105202	3097	RESTAURO E VALORIZZAZIONE FONTANE	0,00	6.488,22	6.488,22
U0105202	3099	MANUTENZIONE STRAORDINARIA ALLOGGI ERP	0,00	135.518,17	135.518,17
U0105202	3104	RIGENERAZIONE URBANA RISTRUTTURAZIONE PALAZZO MUNICIPALE	1.000.000,00	1.019.500,00	19.500,00
U0105202	3110	MANUTENZIONE E RISTRUTTURAZIONE CASERMA CARABINIERI	1.100.000,00	1.134.945,70	34.945,70
U0105202	3147	ACQUISTO BENI PATRIMONIO	0,00	15.787,00	15.787,00
U0105203	3115	TRASFERIMENTO PER MANUTENZIONE STRAORDINARIA IMMOBILI COMUNALI	0,00	8.100,00	8.100,00
U0105205	3090.50	F.P.V. RESTAURO CHIESA ROMANINO	0,00	5.700,00	5.700,00
U0105205	3097.50	F.P.V. RESTAURO E VALORIZZAZIONE FONTANE	0,00	8.660,78	8.660,78
U0105205	3099.50	F.P.V. MANUTENZIONE STRAORDINARIA ALLOGGI ERP	0,00	125.017,09	125.017,09

Variazioni apportate al bilancio di previsione

MAGGIORI SPESE					
Codice	Capitolo	Descrizione	Previsioni		Variazioni
			iniziali	definitive	
U0105205	3110.50	F.P.V. MANUTENZIONE E RISTRUTTURAZIONE CASERMA CARABINIERI	0,00	44.548,30	44.548,30
U0106101	610.1	STIPENDI ED ALTRI ASSEGNI FISSI UFFICIO TECNICO	171.500,00	172.500,00	1.000,00
U0106101	610.2	ONERI PREVIDENZIALI, ASSISTENZIALI E ASSICURATIVI A CARICO DELL'ENTE	50.200,00	51.200,00	1.000,00
U0106103	633.4	INCARICHI ED ALTRE SPESE UFF. TECNICO	25.000,00	25.571,00	571,00
U0106103	633.5	SPESE PER INCARICHI PROGETTAZIONE OPERE PUBBLICHE	5.000,00	13.500,00	8.500,00
U0106110	610.20	F.P.V. STIPENDI ED ALTRI ASSEGNI FISSI	0,00	2.000,00	2.000,00
U0106110	610.21	F.P.V. ONERI PREVIDENZIALI, ASSISTENZIALI E ASSICURATIVI A CARICO DELL'ENTE	0,00	500,00	500,00
U0106110	633.20	F.P.V. INCARICHI ED ALTRE SPESE UFF. TECNICO	0,00	8.986,78	8.986,78
U0106110	635.20	F.P.V. FONDO PROGETTAZIONE TERRITORIALE PNNR DPCM 17-12-2021	0,00	4.883,76	4.883,76
U0106110	670.20	F.P.V. IRAP UFFICIO TECNICO	0,00	200,00	200,00
U0107101	710.1	STIPENDI ED ALTRI ASSEGNI FISSI UFFICIO ANAGRAFE	53.050,00	55.150,00	2.100,00
U0107101	710.2	ONERI PREVIDENZIALI, ASSISTENZIALI E ASSICURATIVI A CARICO DELL'ENTE	16.060,00	16.760,00	700,00
U0107102	770	IRAP UFFICIO ANAGRAFE	4.680,00	4.880,00	200,00
U0107104	783	RIMBORSO ALLO STATO SOMME IN ECCESSO PER ELEZIONI	0,00	2.772,00	2.772,00
U0108202	3270	RINNOVO INFORMATIZZAZIONE ED ACQUISTO ATTREZZATURE	0,00	2.769,64	2.769,64
U0108202	3271	RINNOVO INFORMATIZZAZIONE ED ACQUISTO ATTREZZATURE FONDO INNOVAZIONE	0,00	11.209,86	11.209,86
U0108205	3270.50	F.P.V. RINNOVO INFORMATIZZAZIONE ED ACQUISTO ATTREZZATURE	0,00	3.730,36	3.730,36
U0108205	3271.50	F.P.V. RINNOVO INFORMATIZZAZIONE ED ACQUISTO ATTREZZATURE FONDO INNOVAZIONE	0,00	2.644,14	2.644,14
U0110101	815.5	FONDO PRODUTTIVITA' PERSONALE DIPENDENTE	91.800,00	99.300,53	7.500,53
U0110101	815.7	ONERI PREVIDENZIALI, ASSICURATIVI A CARICO DELL'ENTE SU F.DO PRODUTTIVITA'	24.975,00	29.518,27	4.543,27
U0110101	818	WELFARE PERSONALE DIPENDENTE	5.000,00	6.500,00	1.500,00
U0110102	870	IRAP PER PRODUTTIVITA' DIPENDENTI	8.530,00	9.796,73	1.266,73
U0110103	816	SPESE TIROCINI E PRATICANTATO	10.000,00	12.000,00	2.000,00
U0110110	815.21	F.P.V. FONDO PRODUTTIVITA' PERSONALE DIPENDENTE	0,00	57.644,61	57.644,61
U0110110	815.22	F.P.V. ONERI PREVIDENZIALI, ASSICURATIVI A CARICO DELL'ENTE SU F.DO PRODUTTIVITA'	0,00	14.927,73	14.927,73
U0110110	815.23	F.P.V. FONDO LAVORO STRAORDINARIO PERSONALE DIPENDENTE	0,00	808,58	808,58
U0110110	815.24	F.P.V. ONERI PREVIDENZIALI, ASSICURATIVI A CARICO DELL'ENTE SU F.DO LAVORO STRAORDINARIO DIPENDENTI	0,00	192,41	192,41
U0110110	870.20	F.P.V. IRAP PER F.DO LAVORO STRAORDINARIO DIPENDENTI	0,00	107,91	107,91
U0110110	875.20	F.P.V. IRAP SU PRODUTTIVITA' DIPENDENTI	0,00	4.999,89	4.999,89
U0111102	873	IRAP PER ALTRI INCARICHI	1.500,00	2.500,00	1.000,00
U0111103	831.1	SPESE PER L'INFORMATICA	75.000,00	82.000,00	7.000,00

Variazioni apportate al bilancio di previsione

MAGGIORI SPESE					
Codice	Capitolo	Descrizione	Previsioni iniziali	Previsioni definitive	Variazioni
U0111103	831.10	SPESE NOTIFICHE DIGITALI PIATTAFORMA SEND	2.000,00	8.000,00	6.000,00
U0111103	837.2	MANUTENZIONE AUTOMEZZI	20.000,00	25.000,00	5.000,00
U0111103	849	PNRR M1C1 AVVISO MISURA 2.2.3 DIGITALIZZAZIONE DELLE PROCEDURE (SUAP & SUE)	0,00	540,47	540,47
U0111103	850	PNRR M1C1 AVVISO MISURA 1.3.1 ARCHIVIO NAZIONALE DEI NUMERI CIVICI DELLE STRADE URBANE (ANNCUSU)	0,00	9.507,00	9.507,00
U0111110	831.12	SPESE PER PREMI ASSICURAZIONI	77.000,00	87.000,00	10.000,00
U0111110	879	IVA A DEBITO PER LE GESTIONI COMMERCIALI	63.600,00	92.639,00	29.039,00
U0301101	910.2	ONERI PREVIDENZIALI, ASSISTENZIALI E ASSICURATIVI A CARICO DELL'ENTE	39.250,00	39.750,00	500,00
U0301102	970	IRAP SERVIZIO POLIZIA LOCALE	11.420,00	11.620,00	200,00
U0301110	953.20	F.P.V. TRASFERIMENTO COMUNE DI COSTA VOLPINO PER POLIZIA LOCALE	0,00	3.000,00	3.000,00
U0401104	1050	CONTRIBUTI MATERNE PRIVATE	66.600,00	70.600,00	4.000,00
U0401104	1052	CONTRIBUTI MATERNE PRIVATE FONDO 0/6 ANNI	35.000,00	37.082,00	2.082,00
U0402103	1130	UTENZE SCUOLA PRIMARIA	90.000,00	99.000,00	9.000,00
U0402202	3440	ADEGUAMENTO IMPIANTI SCOLASTICI	0,00	61.018,16	61.018,16
U0402202	3441	MANUTENZIONE STRAORDINARIA E MESSA IN SICUREZZA IMMOBILI SCOLASTICI	0,00	3.172,00	3.172,00
U0402202	3446	REALIZZAZIONE NUOVA MENSA SCUOLA PRIMARIA PISOGNE PNRR	0,00	9.150,49	9.150,49
U0402205	3438	RESTITUZIONE ALLO STATO CONTRIBUTO MANUTENZIONE STRAORDINARIA PER ADEGUAMENTO SCUOLE ELEMENTARI E MEDIE	0,00	10.592,00	10.592,00
U0402205	3440.50	F.P.V. ADEGUAMENTO IMPIANTI SCOLASTICI	0,00	1.874,75	1.874,75
U0406103	1330	MENSA SCUOLE MATERNE -SERVIZIO RILEVANTE IVA-	40.000,00	41.000,00	1.000,00
U0406103	1333	TRASPORTO ALUNNI EFFETTUATO DA TERZI -SERVIZIO RILEVANTE IVA-	135.000,00	136.000,00	1.000,00
U0406103	1336	SERVIZIO MENSA ELEMENTARI E MEDIE - RILEVANTE IVA	110.000,00	125.000,00	15.000,00
U0406104	1358	RIMBORSO A FAMIGLIE PER SERVIZI DI TRASPORTO E MENSA SCUOLA	7.000,00	15.200,00	8.200,00
U0406104	1361	GESTIONE ASSOCIATA ALUNNI DISABILI	73.000,00	94.500,00	21.500,00
U0407104	1360	CONTRIBUTO ISTITUTO COMPRENSIVO	30.000,00	31.000,00	1.000,00
U0502103	1421	SPESE PER ACQUISTO LIBRI BIBLIOTECA COMUNALE	2.000,00	17.287,00	15.287,00
U0502103	1432	SPESE PER SERVIZIO BIBLIOTECARIO	0,00	5.000,00	5.000,00
U0502103	1531	SPESE PER ATTIVITA' CULTURALI (SERVIZI)	8.000,00	25.500,00	17.500,00
U0502103	1532	PROMOZIONE E VALORIZZAZIONE ROMANINO (SERVIZI)	0,00	500,00	500,00
U0502103	1535	SPESE PER PROGETTO VIE DEL ROMANINO (SERVIZI)	1.500,00	7.000,00	5.500,00
U0502104	1551	CONTRIBUTI PER ATTIVITA' CULTURALI VARIE	10.000,00	12.500,00	2.500,00
U0502104	1555	CTR PER ASSOCIAZIONI DEL LEGNO	0,00	1.000,00	1.000,00

Variazioni apportate al bilancio di previsione

MAGGIORI SPESE					
Codice	Capitolo	Descrizione	Previsioni		Variazioni
			iniziali	definitive	
U0502202	3096	MUSEO ROMANIX	0,00	57.483,79	57.483,79
U0502205	3096.50	F.P.V. MUSEO ROMANIX	0,00	301,69	301,69
U0502205	3471.50	F.P.V. BIBLIOTECA	0,00	3.494,00	3.494,00
U0601103	1630	UTENZE IMPIANTI SPORTIVI	55.000,00	60.700,00	5.700,00
U0601103	1632	SPESE GESTIONE IMPIANTI SPORTIVI	61.600,00	67.400,00	5.800,00
U0601103	1634	SPESE PER IMPIANTI SPORTIVI (BENI)	0,00	750,00	750,00
U0601104	1363	CONTRIBUTO ISTITUTO COMPRENSIVO PER INIZIATIVE SPORTIVE	0,00	1.000,00	1.000,00
U0601104	1655	CONTRIBUTI INIZIATIVE RICREATIVE E SPORTIVE	2.000,00	9.500,00	7.500,00
U0601104	1656	ADESIONE PROGETTO FREE SKI PASS	11.500,00	18.700,00	7.200,00
U0601202	3672	ADEGUAMENTO PALAZZETTO DELLO SPORT CAPOLUOGO	0,00	902.311,17	902.311,17
U0601202	3674	MANUTENZIONE STRAORDINARIA IMPIANTI SPORTIVI (PALAISEO)	0,00	6.007,28	6.007,28
U0601205	3671	RESTITUZIONE ALLO STATO FONDO PROGETTAZIONE PALESTRA PISOGNE	0,00	43.068,66	43.068,66
U0601205	3672.50	F.P.V. REALIZZAZIONE NUOVO PALAZZETTO DELLO SPORT	0,00	2.080,03	2.080,03
U0701103	1730	SPESE PER MANIFESTAZIONI TURISTICHE (SERVIZI)	24.000,00	47.400,00	23.400,00
U0701103	1733	SPESE PER PROJECT FINANCING AREA CAMPER (SERVIZI)	0,00	7.835,62	7.835,62
U0701104	1750	CONTRIBUTI MANIFESTAZIONI TURISTICO-RICREATIVE	4.000,00	9.000,00	5.000,00
U0701104	1753	CONTRIBUTI PER REALIZZAZIONE MOSTRA MERCATO	0,00	12.500,00	12.500,00
U0701104	1755	CONTRIBUTO PER INFOPOINT VISIT LAKE ISEO	7.000,00	8.300,00	1.300,00
U0701104	1756	CONTRIBUTI PER MANIFESTAZIONI ZONE MONTANE	1.000,00	3.200,00	2.200,00
U0701110	1733.20	F.P.V. SPESE PER PROJECT FINANCING AREA CAMPER (SERVIZI)	0,00	7.164,38	7.164,38
U0801110	2033.20	F.P.V. INCARICHI ED ALTRE SPESE UFF. URBANISTICA	0,00	12.998,86	12.998,86
U0801202	3946	ACQUISIZIONE AREE	5.000,00	5.250,00	250,00
U0801202	3955	REALIZZAZIONE OPERE DI URBANIZZAZIONE	0,00	6.197,87	6.197,87
U0801202	3956	REALIZZAZIONE E COMPLETAMENTO OPERE DI URBANIZZAZIONE	0,00	64.913,28	64.913,28
U0801202	3965	MANUTENZIONE STRAORDINARIA LUNGOLAGO ZANARDELLI	0,00	16.994,60	16.994,60
U0801202	3969	MANUTENZIONE STRAORDINARIA SOTTOPASSO	0,00	4.900,00	4.900,00
U0801202	4018	SISTEMAZIONE FRANA E DISSESTO GOVINE TOLINE	0,00	145.715,08	145.715,08
U0801202	4019	SISTEMAZIONE FRANA E DISSESTO IDROGEOLOGICO PALOT	0,00	11.140,06	11.140,06
U0801203	3953	RESTITUZIONE A PRIVATI PER CONTRIBUTO REALIZZAZIONE E COMPLETAMENTO OPERE DI URBANIZZAZIONE	0,00	1.209,16	1.209,16
U0801205	3946.50	F.P.V. ACQUISIZIONE AREE	0,00	2.000,00	2.000,00
U0801205	3956.50	F.P.V. REALIZZAZIONE E COMPLETAMENTO OPERE DI URBANIZZAZIONE	0,00	1.125,83	1.125,83

Variazioni apportate al bilancio di previsione

MAGGIORI SPESE						
Codice	Capitolo	Descrizione	Previsioni iniziali		Previsioni definitive	Variazioni
U0901202	3951	COLONNINE RICARICHE ELETTRICHE	0,00		10.000,00	10.000,00
U0901202	4279	DIFESA DEL SUOLO LOC. SAN CARLO	0,00		1.144,91	1.144,91
U0902103	2035	SPESE PER MANUTENZIONE RETICOLO IDRICO	2.500,00		39.750,00	37.250,00
U0902202	4287.1	PNRR M2C4 INV. 2.2 -SISTEMAZIONE IDRAULICA VALLE INSERE	0,00		416.567,82	416.567,82
U0902202	4292	INTERVENTI MESSA IN SICUREZZA FERRATA TRENTAPASSI	0,00		14.996,80	14.996,80
U0902202	4294	AMPLIAMENTO COMPENSORIO SCIISTICO VAL PALOT	0,00		53.960,52	53.960,52
U0902205	4283.50	F.P.V. MANUTENZIONE STRAORDINARIA TORRENTE TROBIOLO	0,00		568.516,69	568.516,69
U0902205	4293.50	F.P.V. INTERVENTI VALORIZZAZIONE MULTISISTEMICA IN SOPRASSUOLI "ESAUSTI" (BOSTRICO)	0,00		132.681,40	132.681,40
U0902205	4294.50	F.P.V. AMPLIAMENTO COMPENSORIO SCIISTICO VAL PALOT	0,00		6.039,48	6.039,48
U0903103	2433	SPESE PER PULIZIA STRADE	70.000,00		70.370,00	370,00
U0904202	4139	OPERE ACQUEDOTTISTICHE E FOGNARIE	0,00		8.528,71	8.528,71
U0905103	2540	MANUTENZIONE ORDINARIA STRADE AGROSILVOPASTORALI	0,00		218,00	218,00
U0905104	2550	CONTRIBUTI PER DECORO DEL TERRITORIO	0,00		500,00	500,00
U0905202	4275	ARREDO URBANO E AREE DI VERDE ATTREZZATO	0,00		14.000,00	14.000,00
U0905202	4276	MANUTENZIONE STRAORDINARIA PARCO COMUNALE	150.000,00		206.947,60	56.947,60
U0907202	4617	MESSA IN SICUREZZA STRADA LOC. PASSABOCCHIE	0,00		2.496,00	2.496,00
U0907202	4624	ITINERARI ARCHEO-GEO-TURISTICI (RECUPERO SENTIERI MONTAGNA)	0,00		1.268,80	1.268,80
U0907202	4626	MANUTENZIONE STRAORDINARIA RIFUGIO MEDELET	0,00		74.499,41	74.499,41
U0907205	4617.50	F.P.V. MESSA IN SICUREZZA STRADA LOC. PASSABOCCHIE	0,00		12.356,00	12.356,00
U0907205	4623.50	F.P.V. RECUPERO PERCORSI MINERARI	0,00		97.476,23	97.476,23
U0907205	4626.50	F.P.V. MANUTENZIONE STRAORDINARIA RIFUGIO MEDELET	0,00		73.413,59	73.413,59
U1005103	521.2	ACQUISTO BENI PER MANUTENZIONE ORDINARIA PATRIMONIO STRADALE	7.000,00		21.500,00	14.500,00
U1005103	533.8	SERVIZI MANUTENZIONE ORDINARIA PATRIMONIO STRADALE	38.000,00		49.500,00	11.500,00
U1005103	1830	MANUTENZIONE STRADALE (VINCOLO SANZIONI)	25.000,00		57.300,00	32.300,00
U1005103	1834	SPESE PER LA DISCIPLINA DEL TRAFFICO (SERVIZI)	11.000,00		14.800,00	3.800,00
U1005103	1835	SPESE PUBBLICA ILLUMINAZIONE	160.000,00		169.000,00	9.000,00
U1005202	3778	PISTA CICLABILE VIA KENNEDY	0,00		38.877,55	38.877,55
U1005202	3779	RIQUALIFICAZIONE E VALORIZZAZIONE DEI BORGHI STORICI	0,00		30.391,61	30.391,61
U1005202	3782	PISTA CICLABILE	0,00		206.007,21	206.007,21
U1005202	3784	MANUTENZIONE STRAORDINARIA PISTA CICLABILE VELLO TOLINE	0,00		3.000,00	3.000,00
U1005202	3794	REALIZZAZIONE PARCHEGGI FRAZ. SINIGA	0,00		35,00	35,00
U1005202	3799.1	MANUTENZIONE STRAORDINARIA E ASFALTATURE STRADE	97.700,00		191.078,94	93.378,94

Variazioni apportate al bilancio di previsione

MAGGIORI SPESE						
Codice	Capitolo	Descrizione	Previsioni iniziali		Previsioni definitive	Variazioni
U1005202	3820	CONSOLIDAMENTO STRADA TERZANA	0,00		35,00	35,00
U1005202	3836	COMPLETAMENTO VIABILITA' COMUNALE	0,00		1.448,03	1.448,03
U1005202	3840	MANUTENZIONE STRAORDINARIA STRADE MONTAGNA	0,00		25.828,86	25.828,86
U1005202	3855	ARREDO URBANO	0,00		5.000,00	5.000,00
U1005202	3881	AMPLIAMENTO ILLUMINAZIONE PUBBLICA	104.000,00		143.535,88	39.535,88
U1005205	3794.50	F.P.V. REALIZZAZIONE PARCHEGGI FRAZ. SINIGA	0,00		49.965,00	49.965,00
U1005205	3799.51	F.P.V. MANUTENZIONE STRAORDINARIA E ASFALTATURE STRADE	0,00		1.589,92	1.589,92
U1005205	3802.50	F.P.V. REALIZZAZIONE ROTATORIA GRATACASOLO	0,00		998,23	998,23
U1005205	3836.50	F.P.V. COMPLETAMENTO VIABILITA' COMUNALE	0,00		2.200,00	2.200,00
U1005205	3881.50	F.P.V. AMPLIAMENTO ILLUMINAZIONE PUBBLICA	0,00		2.723,56	2.723,56
U1101104	2252	CONTRIBUTI A COMUNITA' MONTANA PER PROTEZIONE CIVILE	3.500,00		9.900,00	6.400,00
U1201104	2649	CONTRIBUTI ALLE FAMIGLIE PER INIZIATIVE RICREATIVE MINORI EX ART. 42 D.L. 48/23	0,00		7.976,00	7.976,00
U1201104	2654	CONTRIBUTI PER MINORI IN AFFIDO	1.000,00		1.300,00	300,00
U1202103	2750	ASSISTENZA DISABILI	195.000,00		200.000,00	5.000,00
U1202109	2761	RIMBORSO RETTE AGLI UTENTI	0,00		500,00	500,00
U1203103	2736	INTERVENTI A FAVORE DI ANZIANI	60.000,00		78.500,00	18.500,00
U1205103	2731	SPESE VARIE SERVIZI SOCIALI	18.000,00		20.500,00	2.500,00
U1205104	2657	ADESIONE PROGETTI VARI	9.000,00		32.000,00	23.000,00
U1205104	2755	CONTRIBUTI AD ASSOCIAZIONI PER SERVIZI SOCIALI	5.000,00		14.300,00	9.300,00
U1206104	2150	INTEGRAZIONE CONTRIBUTO REGIONALE SPORTELLO AFFITTO	0,00		2.600,00	2.600,00
U1207104	2754	TRASFERIMENTO ATSP PER PERSONALE IN CONVENZIONE	36.500,00		38.500,00	2.000,00
U1207110	2710.20	F.P.V. STIPENDI ED ALTRI ASSEGNI FISSI	0,00		2.000,00	2.000,00
U1207110	2710.21	F.P.V. ONERI PREVIDENZIALI, ASSISTENZIALI E ASSICURATIVI A CARICO DELL'ENTE	0,00		500,00	500,00
U1207110	2770.20	F.P.V. IRAP UFFICIO SERVIZI SOCIALI	0,00		200,00	200,00
U1209103	2833	SPESE PER SERVIZI CIMITERIALI	25.000,00		30.000,00	5.000,00
U1209202	4431	CIMITERO CAPOLUOGO	0,00		152.027,38	152.027,38
U1209202	4435	MANUTENZ. STRAORDINARIA CIMITERI	0,00		5.023,35	5.023,35
U1209202	4450	ATTREZZATURA VARIA PER CIMITERI	0,00		6.039,00	6.039,00
U1209205	4431.50	F.P.V. CIMITERO CAPOLUOGO	0,00		1.767,28	1.767,28
U1209205	4434.50	F.P.V. CIMITERO GRATACASOLO	0,00		192.691,71	192.691,71
U1209205	4435.50	F.P.V. MANUTENZ. STRAORDINARIA CIMITERI	0,00		963,80	963,80
U2002110	900	FONDO CREDITI DI DUBBIA ESIGIBILITA'	193.648,94		198.054,94	4.406,00

Variazioni apportate al bilancio di previsione

MAGGIORI SPESE						
Codice	Capitolo	Descrizione	Previsioni iniziali		Previsioni definitive	Variazioni
U2003110	894	FONDO OBIETTIVI DI FINANZA PUBBLICA		0,00	15.531,00	15.531,00
U2003110	896	FONDO COMPONENTI PEREQUATIVE TARI ARERA		0,00	45.000,00	45.000,00
U5002403	4905	ESTINZIONE ANTICIPATA MUTUI		10.300,00	55.403,10	45.103,10
U9901701	5008	VERSAMENTO RITENUTE COMPONENTE PEREQUATIVA TARI DELIBERA ARERA N. 286/2023		10.000,00	50.000,00	40.000,00
Maggiori spese				5.513.323,94	10.621.790,79	5.108.466,85

Variazioni apportate al bilancio di previsione

MINORI SPESE					
Codice	Capitolo	Descrizione	Previsioni iniziali	Previsioni definitive	Variazioni
U0101103	132	COMPENSO COLLEGIO REVISORI	13.000,00	10.000,00	-3.000,00
U0101103	133	GEMELLAGGIO	3.000,00	1.500,00	-1.500,00
U0103101	310.1	STIPENDI ED ALTRI ASSEGNI FISSI UFFICIO RAGIONERIA	85.660,00	83.160,00	-2.500,00
U0104103	431.3	INCARICHI ED ALTRE SPESE UFF. TRIBUTI	12.000,00	10.000,00	-2.000,00
U0105101	510.1	STIPENDI ED ALTRI ASSEGNI FISSI SERVIZIO PATRIMONIO	81.800,00	66.800,00	-15.000,00
U0105101	510.2	ONERI PREVIDENZIALI, ASSISTENZIALI E ASSICURATIVI A CARICO DELL'ENTE	23.740,00	21.740,00	-2.000,00
U0105102	570	IRAP SERVIZIO PATRIMONIO	6.730,00	6.230,00	-500,00
U0105102	571	TARIFFA RIFIUTI IMMOBILI COMUNALI	23.000,00	21.000,00	-2.000,00
U0105103	540	CANONI DEMANIALI CENSI E LIVELLI	50.000,00	43.000,00	-7.000,00
U0107103	781	SPESE CONSULTAZIONI ELETTORALI	15.000,00	12.228,00	-2.772,00
U0110101	815.4	FONDO LAVORO STRAORDINARIO PERSONALE DIPENDENTE	7.260,00	6.483,10	-776,90
U0110101	815.6	ONERI PREVIDENZIALI, ASSICURATIVI A CARICO DELL'ENTE SU F.DO LAVORO STRAORDINARIO DIPENDENTI	1.850,00	1.665,12	-184,88
U0110102	870.1	IRAP PER F.DO LAVORO STRAORDINARIO DIPENDENTI	620,00	525,15	-94,85
U0110103	834	SPESE PER LA SICUREZZA E SALUTE PERSONALE DIPENDENTE	9.000,00	7.000,00	-2.000,00
U0111103	831.3	SPESE PER L'INFORMATICA (EX PNRR)	103.764,66	99.533,16	-4.231,50
U0111103	841	PNRR M1C1 AVVISO MISURA 1.4.3 ADOZIONE APP IO COMUNI	5.105,00	2.592,50	-2.512,50
U0111103	843	PNRR M1C1 AVVISO MISURA 1.4.1 ESPERIENZA DEL CITTADINO NEI SERVIZI PUBBLICI	92.745,60	48.862,20	-43.883,40
U0301101	910.1	STIPENDI ED ALTRI ASSEGNI FISSI SERVIZIO POLIZIA LOCALE	128.400,00	121.400,00	-7.000,00
U0301104	953	TRASFERIMENTO COMUNE DI COSTA VOLPINO PER POLIZIA LOCALE	33.500,00	30.500,00	-3.000,00
U0406103	1335	POTENZIAMENTO SERVIZIO TRASPORTO STUDENTI DISABILI - QUOTA FINANZIATA DAL F.S.C.	27.445,00	21.946,00	-5.499,00
U0407104	1355	ASSEGNI DI STUDIO STUDENTI SCUOLE SUPERIORI	6.600,00	3.050,00	-3.550,00
U0502103	1430	UTENZE BIBLIOTECA	13.000,00	10.000,00	-3.000,00
U0701103	1732	SPESE PER REALIZZAZIONE MOSTRA MERCATO (SERVIZI)	26.000,00	0,00	-26.000,00
U0801103	2033.2	INCARICHI ED ALTRE SPESE UFF. URBANISTICA	58.000,00	48.357,12	-9.642,88
U0902202	4283	MANUTENZIONE STRAORDINARIA TORRENTE TROBIOLO	538.000,00	76.922,95	-461.077,05
U0902202	4293	INTERVENTI VALORIZZAZIONE MULTISISTEMICA IN SOPRASSUOLI "ESAUSTI" (BOSTRICO)	165.851,75	0,00	-165.851,75
U0903101	2410.1	STIPENDI ED ALTRI ASSEGNI FISSI SERVIZIO NETTEZZA URBANA	45.700,00	32.377,00	-13.323,00
U0903101	2410.2	ONERI PREVIDENZIALI, ASSISTENZIALI E ASSICURATIVI A CARICO DELL'ENTE	13.470,00	10.970,00	-2.500,00
U0905103	2530	GESTIONE PARCO COMUNALE	10.000,00	8.000,00	-2.000,00
U0907202	4623	RECUPERO PERCORSI MINERARI	70.000,00	42.523,77	-27.476,23
U1201103	2630	ASSISTENZA DOMICILIARE MINORI	16.000,00	12.000,00	-4.000,00
U1201104	2651	RETTE RICOVERO MINORI IN ISTITUTI	10.000,00	9.000,00	-1.000,00

Variazioni apportate al bilancio di previsione

MINORI SPESE					
Codice	Capitolo	Descrizione	Previsioni iniziali	Previsioni definitive	Variazioni
U1203103	2738	MENSA ANZIANI	99.000,00	75.000,00	-24.000,00
U1203104	2751	ASSISTENZA PERSONE ANZIANE BISOGNOSE	35.000,00	25.500,00	-9.500,00
U1205103	2732	ATTIVITA' DI COORDINAMENTO INTERVENTI GENERICI	2.000,00	0,00	-2.000,00
U1207104	2656	QUOTA SOLIDARIETA' ATSP	199.000,00	187.600,00	-11.400,00
U1209103	2830	UTENZE SERVIZI CIMITERIALI	16.000,00	12.000,00	-4.000,00
U1209202	4434	AMPLIAMENTO CIMITERO GRATACASOLO	130.000,00	7.308,29	-122.691,71
U2001110	905	FONDO DI RISERVA	23.360,06	3.310,06	-20.050,00
U2003110	890	FONDI SPESE E RISCHI FUTURI	11.226,00	0,00	-11.226,00
U2003110	893	FONDO ACCANTONAMENTO CONTRIBUTO ALLA FINANZA PUBBLICA	13.650,00	0,00	-13.650,00
U5001107	562.2	INTERESSI PASSIVI SU MUTUI CONTRATTI	152.000,00	151.000,00	-1.000,00
U5002403	4900	QUOTE CAPITALE AMMORTAMENTO MUTUI INVESTIMENTI	461.000,00	459.000,00	-2.000,00
Minori Spese			2.838.478,07	1.790.084,42	-1.048.393,65

Percentuali di realizzo della gestione di competenza

ENTRATE						
	Competenza iniziale	Competenza definitiva	Competenza Accertamenti	Riscossioni su competenza	FPV	Maggiori o minori residui
Titolo 1 - Entrate correnti di natura tributaria, contributiva e perequativa	4.487.032,00	4.571.307,00	4.570.826,80	4.165.473,53	0,00	-480,20
		101,88%	99,99%	91,13%	0,00%	-0,01%
Titolo 2 - Trasferimenti correnti	909.124,00	1.013.309,83	789.125,62	713.778,28	0,00	-224.184,21
		111,46%	77,88%	90,45%	0,00%	-22,12%
Titolo 3 - Entrate extratributarie	1.435.933,00	1.682.284,00	1.691.935,01	1.533.391,79	0,00	9.651,01
		117,16%	100,57%	90,63%	0,00%	0,57%
Titolo 4 - Entrate in conto capitale	6.653.115,75	7.120.903,42	1.558.825,46	762.688,65	0,00	-5.562.077,96
		107,03%	21,89%	48,93%	0,00%	-78,11%
Titolo 5 - Entrate da riduzione di attività finanziarie	330.000,00	380.000,00	180.000,00	0,00	0,00	-200.000,00
		115,15%	47,37%	0,00%	0,00%	-52,63%
Titolo 6 - Accensione Prestiti	330.000,00	380.000,00	180.000,00	180.000,00	0,00	-200.000,00
		115,15%	47,37%	100,00%	0,00%	-52,63%
Titolo 7 - Anticipazioni da istituto tesoriere/cassiere	500.000,00	500.000,00	0,00	0,00	0,00	-500.000,00
		100,00%	0,00%	0,00%	0,00%	-100,00%
Titolo 9 - Entrate per conto terzi e partite di giro	2.358.000,00	2.398.000,00	1.040.740,38	1.038.125,57	0,00	-1.357.259,62
		101,70%	43,40%	99,75%	0,00%	-56,60%
Avanzo di amministrazione	35.778,45	661.014,06	0,00	0,00	0,00	-661.014,06
		1847,52%	0,00%	0,00%	0,00%	-100,00%
Fondo pluriennale vincolato	0,00	2.392.238,09	0,00	0,00	0,00	-2.392.238,09
		0,00%	0,00%	0,00%	0,00%	-100,00%
TOTALE ENTRATE	17.038.983,20	21.099.056,40	10.011.453,27	8.393.457,82	0,00	-11.087.603,13
		123,83%	47,45%	83,84%	0,00%	-52,55%

Percentuali di realizzo della gestione di competenza

SPESE						
	Competenza iniziale	Competenza definitiva	Competenza Impegni	Pagamenti su competenza	FPV	Minori residui
Titolo 1 - Spese correnti	6.345.467,45	6.845.293,86 107,88%	5.659.752,70 82,68%	4.720.572,67 83,41%	132.579,91 1,94%	1.052.961,25 15,38%
Titolo 2 - Spese in conto capitale	7.026.815,75	10.453.959,44 148,77%	2.825.213,94 27,03%	2.248.081,74 79,57%	1.344.559,86 12,86%	6.284.185,64 60,11%
Titolo 3 - Spese per incremento attività finanziarie	330.000,00	380.000,00 115,15%	180.000,00 47,37%	180.000,00 100,00%	0,00 0,00%	200.000,00 52,63%
Titolo 4 - Rimborso Prestiti	478.700,00	521.803,10 109,00%	505.744,26 96,92%	505.744,26 100,00%	0,00 0,00%	16.058,84 3,08%
Titolo 5 - Chiusura Anticipazioni ricevute da istituto tesoriere/cassiere	500.000,00	500.000,00 100,00%	0,00 0,00%	0,00 0,00%	0,00 0,00%	500.000,00 100,00%
Titolo 7 - Uscite per conto terzi e partite di giro	2.358.000,00	2.398.000,00 101,70%	1.040.740,38 43,40%	973.621,84 93,55%	0,00 0,00%	1.357.259,62 56,60%
TOTALE SPESE	17.038.983,20	21.099.056,40 123,83%	10.211.451,28 48,40%	8.628.020,51 84,49%	1.477.139,77 7,00%	9.410.465,35 44,60%

Quadro riassuntivo residui attivi e passivi

Entrate				
	Residui definitivi	Riscossioni	Residui da riportare	Maggiori o minori residui
Titolo 1 - Entrate correnti di natura tributaria, contributiva e perequativa	762.180,82	334.422,78	294.978,48	-132.779,56
Titolo 2 - Trasferimenti correnti	125.717,59	117.240,32	8.023,42	-453,85
Titolo 3 - Entrate extratributarie	261.752,49	120.641,88	103.825,16	-37.285,45
Titolo 4 - Entrate in conto capitale	3.073.846,96	2.347.270,44	725.726,44	-850,08
Titolo 5 - Entrate da riduzione di attività finanziarie	0,00	0,00	0,00	0,00
Titolo 6 - Accensione Prestiti	2.450,18	2.450,18	0,00	0,00
Titolo 7 - Anticipazioni da istituto tesoriere/cassiere	0,00	0,00	0,00	0,00
Titolo 9 - Entrate per conto terzi e partite di giro	36.816,18	1.805,98	2.548,00	-32.462,20
Entrate	4.262.764,22	2.923.831,58	1.135.101,50	-203.831,14

Spese				
	Residui definitivi	Pagamenti	Residui da riportare	Minori residui
Titolo 1 - Spese correnti	1.504.042,45	1.011.899,15	312.087,51	-180.055,79
Titolo 2 - Spese in conto capitale	928.201,00	903.828,33	8.446,56	-15.926,11
Titolo 3 - Spese per incremento attività finanziarie	0,00	0,00	0,00	0,00
Titolo 4 - Rimborso Prestiti	0,00	0,00	0,00	0,00
Titolo 5 - Chiusura Anticipazioni ricevute da istituto tesoriere/cassiere	0,00	0,00	0,00	0,00
Titolo 7 - Uscite per conto terzi e partite di giro	145.380,75	132.940,16	5.603,03	-6.837,56
Spese	2.577.624,20	2.048.667,64	326.137,10	-202.819,46

Maggiori residui attivi

Codice	Livello	Capitolo	Descrizione	Residui iscritti	Residui riaccertati	Maggiori Residui attivi
E210101	E.2.01.01.01.001	2259	CONTRIBUTO STATALE PER CONCORSO MAGGIOR ONERE INCREMENTO INDENNITA' AMMINISTRATORI COMUNALI L. 234/21	53.570,76	54.026,41	455,65
E310003	E.3.01.03.01.002	3260	CANONE PATRIMONIALE CONCESSIONE AUTORIZZAZIONE PUBBLICITARIA	519,00	6.369,71	5.850,71
E420002	E.4.02.02.01.001	4788	CONTRIBUTI DA PRIVATI PER PALAZZETTO DELLO SPORT PALAROMELE	381.294,82	381.445,76	150,94
E110141	E.1.01.01.41.001	1025	IMPOSTA SOGGIORNO	3.092,00	3.188,00	96,00
E310002	E.3.01.02.01.008	3491	RIMBORSO PASTI DOMICILIO (SERVIZIO RILEVANTE IVA)	632,96	700,06	67,10
E310001	E.3.01.01.01.004	3575	RIMBORSO ENEL PER PANNELLI FOTOVOLTAICI	944,41	2.062,38	1.117,97

Maggiori residui attivi

7.738,37

Residui attivi insussistenti o inesigibili

Codice	Codice	Capitolo	Descrizione	Residui iscritti	Residui riaccertati	Residui Attivi insussistenti o inesigibili	Motivazione
E310003	E.3.01.03.01.003	3261	CANONE PATRIMONIALE CONCESSIONE PER L'OCCUPAZIONE DEI MERCATI	7.522,27	6.923,39	-598,88	Insussistente
E310002	E.3.01.02.01.008	3420	RETTE SERV. MENSA MATERNE STATALI (SERV. RILEVANTE IVA)	85,05	80,00	-5,05	Insussistente
E110106	E.1.01.01.06.002	1016	ACCERTAMENTI IMU	156.947,92	97.741,58	-59.206,34	Insussistente
E110151	E.1.01.01.51.001	1087	TARI	575.136,63	510.856,41	-64.280,22	Insussistente
E110151	E.1.01.01.51.002	1088	TARI ANNI PRECEDENTI	9.389,00	0,00	-9.389,00	Insussistente
E210101	E.2.01.01.01.001	2252	CONTRIBUTO PER CENSIMENTO	909,50	0,00	-909,50	Insussistente
E320002	E.3.02.02.01.004	3400	SANZIONI AMMINISTRATIVE VIOLAZIONE NORME CIRCOLAZIONE STRADALE	98.407,73	66.786,08	-31.621,65	Insussistente
E310002	E.3.01.02.01.016	3430	PROVENTI TRASPORTO ALUNNI (SERV. RILEVANTE IVA)	102,00	93,00	-9,00	Insussistente
E310002	E.3.01.02.01.014	3460	PROVENTI DA SERVIZIO ILLUMINAZIONE VOTIVA (SERV. RILEVANTE IVA)	69.367,00	64.979,00	-4.388,00	Insussistente
E310002	E.3.01.02.01.006	3470	PROVENTI PALESTRA POLISPORTIVA (SERVIZIO RILEVANTE IVA)	8.815,00	6.045,00	-2.770,00	Insussistente
E310002	E.3.01.02.01.018	3521	RIMBORSO SPESE USO LOCALI COMUNALI	560,00	120,00	-440,00	Insussistente
E310002	E.3.01.02.01.999	3674	RIMBORSO SERVIZI SOCIOASSISTENZIALI MINORI	2.514,15	2.400,15	-114,00	Insussistente
E350099	E.3.05.99.99.999	3680	INTROITI E RIMBORSI DIVERSI	10.958,37	6.583,72	-4.374,65	Insussistente
E420001	E.4.02.01.02.006	4774	CONTRIBUTI COMUNITA' MONTANA PER OPERE DI VIABILITA'	161.871,41	161.870,39	-1,02	Insussistente

Residui attivi insussistenti o inesigibili

Codice	Codice	Capitolo	Descrizione	Residui iscritti	Residui riaccertati	Residui Attivi insussistenti o inesigibili	Motivazione
E420003	E.4.02.03.03.999	4790	TRASFERIMENTO DA PRIVATI	1.000,00	0,00	-1.000,00	Insussistente
E920004	E.9.02.04.01.001	6004	DEPOSITI CAUZIONALI	35.010,20	2.548,00	-32.462,20	Insussistente

Residui attivi insussistenti o inesigibili

-211.569,51

Residui passivi insussistenti o economie

Codice	Livello	Capitolo	Descrizione	Residui iscritti	Residui riaccertati	Residui passivi insussistenti o economie	Motivazione
U0101103	U.1.03.02.02.999	133	GEMELLAGGIO	801,00	276,00	-525,00	Economie
U1005103	U.1.03.01.02.999	521.2	ACQUISTO BENI PER MANUTENZIONE ORDINARIA PATRIMONIO STRADALE	3.762,00	3.747,14	-14,86	Economie
U1005103	U.1.03.02.09.008	533.8	SERVIZI MANUTENZIONE ORDINARIA PATRIMONIO STRADALE	16.084,32	16.054,82	-29,50	Economie
U1005103	U.1.03.02.99.009	536	INTERVENTI DI RIMOZIONE ALBERI	27.840,76	27.840,69	-0,07	Economie
U0105109	U.1.09.99.05.001	552	RESTITUZIONE FITTI REALI SU FONDI RUSTICI A IMPRESE	5.155,00	4.985,52	-169,48	Economie
U0106103	U.1.03.02.11.999	633.5	SPESE PER INCARICHI PROGETTAZIONE OPERE PUBBLICHE	13.636,58	9.830,18	-3.806,40	Economie
U0110103	U.1.03.02.12.004	816	SPESE TIROCINI E PRATICANTATO	2.450,00	2.108,44	-341,56	Economie
U0110104	U.1.04.04.01.001	817	SPESE PER SERVIZIO CIVILE E LEVA CIVICA	5.734,00	3.416,00	-2.318,00	Economie
U0111103	U.1.03.02.16.002	831.10	SPESE NOTIFICHE DIGITALI PIATTAFORMA SEND	368,63	0,00	-368,63	Economie
U0502103	U.1.03.01.02.999	1421	SPESE PER ACQUISTO LIBRI BIBLIOTECA COMUNALE	677,05	665,67	-11,38	Economie
U0502103	U.1.03.02.99.999	1531.1	SPESE PER ATTIVITA' MIRA D'OR	3.513,28	3.425,78	-87,50	Economie
U0903103	U.1.03.02.07.999	2481	SPESE PROGETTO RACCOLTA RIFIUTI ESOSPORT	1.441,11	57,65	-1.383,46	Economie
U1202103	U.1.03.02.15.999	2750	ASSISTENZA DISABILI	60.519,35	56.059,21	-4.460,14	Economie
U1209103	U.1.03.02.99.999	2833	SPESE PER SERVIZI CIMITERIALI	40.627,34	39.892,78	-734,56	Economie
U1005202	U.2.02.01.99.999	3787	ACQUISTO ALBERI	10.762,52	10.762,40	-0,12	Economie
U9901701	U.7.01.01.99.999	5008	Versamento ritenute componente perequativa TARI Delibera APERA n. 286/2023	8.313,84	8.297,60	-16,24	Economie
U0105103	U.1.03.02.09.008	533.1	SERVIZI MANUTENZIONE ORDINARIA IMMOBILI COMUNALI	24.470,34	20.407,74	-4.062,60	Economie
U0105103	U.1.03.02.07.999	540	CANONI DEMANIALI CENSI E LIVELLI	6.471,00	185,00	-6.286,00	Economie
U0105102	U.1.02.01.06.001	571	TARIFFA RIFIUTI IMMOBILI COMUNALI	23.048,00	19.921,00	-3.127,00	Economie
U0107104	U.1.04.01.02.002	750	SPESE COMMISSIONE ELETTORALE MANDAMENTALE	1.237,60	1.031,48	-206,12	Economie
U0111103	U.1.03.02.16.002	831.9	SPESE POSTALI E TELEGRAFICHE	4.539,53	183,58	-4.355,95	Economie
U0111110	U.1.10.04.01.999	831.12	SPESE PER PREMI ASSICURAZIONI	24.041,25	23.743,81	-297,44	Economie
U0110102	U.1.02.01.01.001	870	IRAP PER PRODUTTIVITA' DIPENDENTI	1.783,62	1.629,00	-154,62	Economie
U0111102	U.1.02.01.01.001	873	IRAP PER ALTRI INCARICHI	450,51	416,53	-33,98	Economie
U0301101	U.1.01.01.01.002	910.1	STIPENDI ED ALTRI ASSEGNI FISSI SERVIZIO POLIZIA LOCALE	314,25	314,21	-0,04	Economie
U0406104	U.1.04.02.05.999	1358	RIMBORSO A FAMIGLIE PER SERVIZI DI TRASPORTO E MENSA SCUOLA	535,20	500,00	-35,20	Economie
U0502103	U.1.03.02.02.999	1534	RIMBORSO SPESE PER MISSIONI SERVIZIO CIVILE E LEVA CIVICA	400,00	117,00	-283,00	Economie
U0903103	U.1.03.02.15.999	2433	SPESE PER PULIZIA STRADE	52.318,05	48.499,87	-3.818,18	Economie
U0102103	U.1.03.02.16.999	235	SPESE VARIE UFF. SEGRETERIA -SERVIZI	9.925,20	8.815,20	-1.110,00	Economie

Residui passivi insussistenti o economie

Codice	Livello	Capitolo	Descrizione	Residui iscritti	Residui riaccertati	Residui passivi insussistenti o economie	Motivazione
U0102102	U.1.02.01.01.001	270	IRAP UFFICIO SEGRETERIA	770,28	760,26	-10,02	Economie
U0103103	U.1.03.02.11.999	330.3	INCARICHI E ALTRE SPESE UFF. RAGIONERIA	10.445,28	10.132,78	-312,50	Economie
U0104103	U.1.03.02.03.999	430.1	SPESE PER LA RISCOSSIONE DEI TRIBUTI COMUNALI - AGGI	102.684,28	74.037,99	-28.646,29	Economie
U0104103	U.1.03.02.11.999	431.3	INCARICHI ED ALTRE SPESE UFF. TRIBUTI	21.032,36	831,60	-20.200,76	Economie
U0105103	U.1.03.02.05.999	530	UTENZE SERVIZIO PATRIMONIO	34.629,22	29.296,66	-5.332,56	Economie
U0105103	U.1.03.02.05.001	531	TELEFONICHE PATRIMONIO	2.254,40	1.071,11	-1.183,29	Economie
U0105104	U.1.04.03.99.999	551	TRASFERIMENTO A INSTALLATORE/GESTORE FOTOVOLTAICI	6.786,94	5.528,90	-1.258,04	Economie
U0106103	U.1.03.02.11.999	633.4	INCARICHI ED ALTRE SPESE UFF. TECNICO	34.882,50	28.903,49	-5.979,01	Economie
U0111103	U.1.03.01.02.001	821.1	CANCELLERIA E MATERIALE DI CONSUMO	4.100,85	2.985,65	-1.115,20	Economie
U0111103	U.1.03.02.07.006	831.1	SPESE PER L'INFORMATICA	22.334,12	16.865,96	-5.468,16	Economie
U0110103	U.1.03.02.11.999	834	SPESE PER LA SICUREZZA E SALUTE PERSONALE DIPENDENTE	1.605,85	1.223,30	-382,55	Economie
U0111103	U.1.03.02.09.001	837.2	MANUTENZIONE AUTOMEZZI	19.122,55	17.989,53	-1.133,02	Economie
U0301103	U.1.03.02.11.999	930.3	INCARICHI ED ALTRE SPESE UFF. POLIZIA MUNICIPALE	6.041,99	5.662,64	-379,35	Economie
U0401103	U.1.03.02.05.004	1030	UTENZE SCUOLA MATERNA	4.520,14	3.424,39	-1.095,75	Economie
U0401103	U.1.03.02.05.001	1031	TELEFONICHE SCUOLA MATERNA	41,45	11,71	-29,74	Economie
U0402103	U.1.03.02.05.004	1130	UTENZE SCUOLA PRIMARIA	31.922,39	27.050,48	-4.871,91	Economie
U0402103	U.1.03.02.05.001	1131	TELEFONICHE SCUOLE PRIMARIE	129,51	70,85	-58,66	Economie
U0402103	U.1.03.01.01.002	1150	FORNITURA GRATUITA LIBRI ALUNNI SCUOLA ELEMENTARE	1.189,33	512,62	-676,71	Economie
U0406104	U.1.04.03.02.001	1361	GESTIONE ASSOCIATA ALUNNI DISABILI	36.625,92	33.577,08	-3.048,84	Economie
U0502103	U.1.03.02.05.999	1430	UTENZE BIBLIOTECA	2.652,17	1.341,65	-1.310,52	Economie
U0502103	U.1.03.02.11.999	1431	ATTIVITA' BIBLIOTECA	208,00	0,00	-208,00	Economie
U0502103	U.1.03.02.07.001	1433	LOCALI BIBLIOTECA	2.912,07	0,00	-2.912,07	Economie
U0502103	U.1.03.02.99.999	1531	SPESE PER ATTIVITA' CULTURALI (SERVIZI)	3.947,50	3.776,70	-170,80	Economie
U0502104	U.1.04.04.01.001	1551	CONTRIBUTI PER ATTIVITA' CULTURALI VARIE	6.700,00	5.200,00	-1.500,00	Economie
U0601103	U.1.03.02.05.999	1630	UTENZE IMPIANTI SPORTIVI	10.294,79	7.800,50	-2.494,29	Economie
U0601103	U.1.03.02.05.001	1633	TELEFONICHE PALESTRE	41,45	11,71	-29,74	Economie
U0601104	U.1.04.04.01.001	1655	CONTRIBUTI INIZIATIVE RICREATIVE E SPORTIVE	3.800,00	3.550,00	-250,00	Economie
U0701103	U.1.03.02.99.999	1730	SPESE PER MANIFESTAZIONI TURISTICHE (SERVIZI)	23.346,95	22.908,95	-438,00	Economie
U1005103	U.1.03.02.99.999	1834	SPESE PER LA DISCIPLINA DEL TRAFFICO (SERVIZI)	3.875,66	2.655,66	-1.220,00	Economie
U1005103	U.1.03.02.15.015	1835	SPESE PUBBLICA ILLUMINAZIONE	201.244,47	174.199,84	-27.044,63	Economie
U0902103	U.1.03.02.99.999	2030	INTERVENTI PER LA TUTELA E LA SALVAGUARDIA DEL TERRITORIO	6.153,16	3.539,00	-2.614,16	Economie

Residui passivi insussistenti o economie

Codice	Livello	Capitolo	Descrizione	Residui iscritti	Residui riaccertati	Residui passivi insussistenti o economie	Motivazione
U0801103	U.1.03.02.11.999	2033.2	INCARICHI ED ALTRE SPESE UFF. URBANISTICA	11.633,60	8.921,73	-2.711,87	Economie
U1101104	U.1.04.04.01.001	2251	CONTRIBUTI ASSOCIAZIONE PROTEZIONE CIVILE	1.000,00	0,00	-1.000,00	Economie
U1201103	U.1.03.02.15.009	2630	ASSISTENZA DOMICILIARE MINORI	5.557,69	139,26	-5.418,43	Economie
U1201104	U.1.04.03.02.001	2651	RETTE RICOVERO MINORI IN ISTITUTI	575,72	337,88	-237,84	Economie
U1201104	U.1.04.02.05.999	2654	CONTRIBUTI PER MINORI IN AFFIDO	523,60	233,33	-290,27	Economie
U1205104	U.1.04.04.01.001	2657	ADESIONE PROGETTI VARI	8.508,02	7.476,32	-1.031,70	Economie
U1203103	U.1.03.02.15.999	2736	INTERVENTI A FAVORE DI ANZIANI	28.777,66	19.842,98	-8.934,68	Economie
U1209103	U.1.03.02.05.999	2830	UTENZE SERVIZI CIMITERIALI	3.561,44	2.525,68	-1.035,76	Economie
U0905202	U.2.02.01.09.013	4621	SISTEMAZIONE STRADE AGROSILVOPASTORALI DUADELLO PASSABOCCHIE	28.801,65	28.800,38	-1,27	Economie
U0106202	U.2.02.03.05.001	3206	ACCANT. PRESTAZ. PROFESS. PIANO OO.PP.	2.746,60	0,00	-2.746,60	Economie
U1005202	U.2.02.01.09.999	3799	MANUTENZIONE STRAORDINARIA OPERE VIARIE	2.883,34	1.256,74	-1.626,60	Economie
U0801203	U.2.03.04.01.001	4020	DESTINAZ. QUOTA 8% ONERI URB. SECOND. A OPERE DI CULTO E SERV. RELIGIOSI	20.646,80	12.000,00	-8.646,80	Economie
U0904202	U.2.02.01.09.010	4122	OPERE ACQUEDOTTISTICHE	2.904,72	0,00	-2.904,72	Economie
U9901702	U.7.02.04.02.001	5004	RESTITUZIONE DEPOSITI CAUZIONALI	14.338,13	12.648,56	-1.689,57	Economie
U9901702	U.7.02.01.02.001	5005	SERVIZI PER CONTO DI TERZI	19.094,72	13.962,97	-5.131,75	Economie

Residui passivi insussistenti o economie

-202.819,46

Percentuali di realizzo residui attivi e passivi

Entrate						
	Residui definitivi	Riscossioni	%	Residui da riportare	%	Maggiori o minori residui %
Titolo 1 - Entrate correnti di natura tributaria, contributiva e perequativa	762.180,82	334.422,78	43,9%	294.978,48	38,7%	-132.779,56 -17,4%
Titolo 2 - Trasferimenti correnti	125.717,59	117.240,32	93,3%	8.023,42	6,4%	-453,85 -0,4%
Titolo 3 - Entrate extratributarie	261.752,49	120.641,88	46,1%	103.825,16	39,7%	-37.285,45 -14,2%
Titolo 4 - Entrate in conto capitale	3.073.846,96	2.347.270,44	76,4%	725.726,44	23,6%	-850,08 0,0%
Titolo 5 - Entrate da riduzione di attività finanziarie	0,00	0,00	0,0%	0,00	0,0%	0,00 0,0%
Titolo 6 - Accensione Prestiti	2.450,18	2.450,18	100,0%	0,00	0,0%	0,00 0,0%
Titolo 7 - Anticipazioni da istituto tesoriere/cassiere	0,00	0,00	0,0%	0,00	0,0%	0,00 0,0%
Titolo 9 - Entrate per conto terzi e partite di giro	36.816,18	1.805,98	4,9%	2.548,00	6,9%	-32.462,20 -88,2%
Entrate	4.262.764,22	2.923.831,58	68,59%	1.135.101,50	26,63%	-203.831,14 -4,78%

Spese						
	Residui definitivi	Pagamenti	%	Residui da riportare	%	Minori residui %
Titolo 1 - Spese correnti	1.504.042,45	1.011.899,15	67,3%	312.087,51	20,7%	-180.055,79 -12,0%
Titolo 2 - Spese in conto capitale	928.201,00	903.828,33	97,4%	8.446,56	0,9%	-15.926,11 -1,7%
Titolo 3 - Spese per incremento attività finanziarie	0,00	0,00	0,0%	0,00	0,0%	0,00 0,0%
Titolo 4 - Rimborso Prestiti	0,00	0,00	0,0%	0,00	0,0%	0,00 0,0%
Titolo 5 - Chiusura Anticipazioni ricevute da istituto tesoriere/cassiere	0,00	0,00	0,0%	0,00	0,0%	0,00 0,0%
Titolo 7 - Uscite per conto terzi e partite di giro	145.380,75	132.940,16	91,4%	5.603,03	3,9%	-6.837,56 -4,7%
Spese	2.577.624,20	2.048.667,64	79,48%	326.137,10	12,65%	-202.819,46 -7,87%

Riconciliazione servizi conto terzi

ENTRATE

Codice	Capitolo	Descrizione	Previsione iniziale	Previsione definitiva	Accertamenti
E910001	6008	RITENUTE COMPONENTE PEREQUATIVA TARI DELIBERA ARERA N. 286/2023	10.000,00	50.000,00	0,00
E910001	6011	RITENUTE PER SCISSIONE CONTABILE IVA (SPLIT PAYMENT)	1.000.000,00	1.000.000,00	679.516,31
E910002	6001	RITENUTE PREVIDENZIALI E ASSISTENZIALI AL PERSONALE	150.000,00	150.000,00	88.659,77
E910002	6002	RITENUTE ERARIALI	320.000,00	320.000,00	194.321,82
E910002	6003	ALTRE RITENUTE AL PERSONALE PER CONTO DI TERZI	30.000,00	30.000,00	5.111,26
E910099	6006	RIMBORSO DI ANTICIPAZIONE DI FONDI PER IL SERVIZIO ECONOMATO	3.000,00	3.000,00	2.000,00
E910099	6013	ENTRATE PER PAGAMENTI NON ANDATI A BUON FINE	30.000,00	30.000,00	2.026,74
E910099	6015	REINTEGRO INCASSI VINCOLATI AI SENSI DELL'ART. 195 DEL TUEL	100.000,00	100.000,00	0,00
E910099	6016	DESTINAZIONE INCASSI VINCOLATI A SPESE CORRENTI AI SENSI DELL'ART. 195 DEL TUEL	100.000,00	100.000,00	0,00
E920002	6010	RIMBORSO SPESE PER SERVIZI PER CONTO DI TERZI	200.000,00	200.000,00	0,00
E920003	6005	RIMBORSO SPESE PER SERVIZI PER CONTO DI TERZI	300.000,00	300.000,00	21.137,25
E920004	6004	DEPOSITI CAUZIONALI	75.000,00	75.000,00	27.651,33
E920004	6007	DEPOSITI PER SPESE CONTRATTUALI	10.000,00	10.000,00	0,00
E920099	6012	DIRITTI CARTE D'IDENTITA' ELETTRONICHE	30.000,00	30.000,00	20.315,90
TITOLO 9 - ENTRATE PER CONTO TERZI E PARTITE DI GIRO			2.358.000,00	2.398.000,00	1.040.740,38

Riconciliazione servizi conto terzi

SPESE

Codice	Capitolo	Descrizione	Previsione iniziale	Previsione definitiva	Impegni
U9901701	5001	RITENUTE PREVIDENZIALI ED ASSISTENZIALI AL PERSONALE	150.000,00	150.000,00	88.659,77
U9901701	5002	RITENUTE ERARIALI	320.000,00	320.000,00	194.321,82
U9901701	5008	VERSAMENTO RITENUTE COMPONENTE PEREQUATIVA TARI DELIBERA ARERA N. 286/2023	10.000,00	50.000,00	0,00
U9901701	5011	VERSAMENTO RITENUTE PER SCISSIONE CONTABILE IVA (SPLIT PAYMENT)	1.000.000,00	1.000.000,00	679.516,31
U9901701	5013	PAGAMENTI NON ANDATI A BUON FINE	30.000,00	30.000,00	2.026,74
U9901701	5015	DESTINAZIONE INCASSI LIBERI AL REINTEGRO INCASSI VINCOLATI AI SENSI DELL'ART. 195 DEL TUEL	100.000,00	100.000,00	0,00
U9901701	5016	UTILIZZO INCASSI VINCOLATI AI SENSI DELL'ART. 195 DEL TUEL	100.000,00	100.000,00	0,00
U9901702	5003	ALTRE RITENUTE AL PERSONALE PER CONTO DI TERZI	30.000,00	30.000,00	5.111,26
U9901702	5004	RESTITUZIONE DEPOSITI CAUZIONALI	75.000,00	75.000,00	27.651,33
U9901702	5005	SERVIZI PER CONTO DI TERZI	300.000,00	300.000,00	21.137,25
U9901702	5006	ANTICIPAZIONE FONDI SERVIZIO ECONOMATO	3.000,00	3.000,00	2.000,00
U9901702	5007	RESTITUZIONE DEPOSITI CONTRATTUALI ED ASTE	10.000,00	10.000,00	0,00
U9901702	5010	SERVIZI PER CONTO STATO	200.000,00	200.000,00	0,00
U9901702	5012	RIVERSAMENTO CARTE D'IDENTITA' ELETTRONICHE	30.000,00	30.000,00	20.315,90
TITOLO 7 - USCITE PER CONTO TERZI E PARTITE DI GIRO			2.358.000,00	2.398.000,00	1.040.740,38

Il pareggio dei servizi per conto di terzi è verificato

ELENCO SITI WEB ISTITUZIONALI ORGANISMI COSTITUENTI IL GRUPPO AMMINISTRAZIONE PUBBLICA DEL COMUNE

D.Lgs. 18/08/2000, n. 267 - Testo unico delle leggi sull'ordinamento degli enti locali - Pubblicato nella Gazzetta Ufficiale 28 settembre 2000, n. 227, S.O.

TITOLO VI - RILEVAZIONE E DIMOSTRAZIONE DEI RISULTATI DI GESTIONE

Articolo 227 Rendiconto della gestione in vigore dal 12 settembre 2014

5. Al Rendiconto della gestione sono allegati i documenti previsti dall'art. 11 comma 4 del decreto legislativo 23 giugno 2011, n. 118, e successive modificazioni, ed i seguenti documenti:

a) l'elenco degli indirizzi internet di pubblicazione del rendiconto della gestione, del bilancio consolidato deliberati e relativi al penultimo esercizio antecedente quello cui si riferisce il bilancio di previsione, dei rendiconto e dei bilanci consolidati delle unioni di comuni di cui il comune fa parte e dei soggetti considerati nel gruppo "amministrazione pubblica" di cui al principio applicato del bilancio consolidato allegato al decreto legislativo 23 giugno 2011, n. 118, e successive modificazioni, relativi al penultimo esercizio antecedente quello cui il bilancio si riferisce. Tali documenti contabili sono allegati al rendiconto della gestione qualora non integralmente pubblicati nei siti internet indicati nell'elenco:

- WWW.COMUNEPISOGNE.BS.IT
- WWW.COGE.ME.NET
- WWW.TASSRL.IT
- WWW.ACQUEBRESCIANE.IT
- WWW.SEBINFOR.IT
- WWW.BIMVALLECAMONICA.BS.IT

IL RESPONSABILE DEL SERVIZIO FINANZIARIO

Dott.ssa Paola Zonta

NUOVI PARAMETRI OBIETTIVI PER COMUNI PER IL RENDICONTO 2025

Parametro	Codice indicatore	Denominazione dell'indicatore	Condizione di deficitarietà del parametro	Soglie (valori percentuali)	Valore
				Comuni	
P1	1.1	Incidenza spese rigide (ripiano disavanzo, personale e debito) su entrate correnti	deficitario se maggiore del	48%	NO
P1	A	Ripiano disavanzo a carico dell'esercizio			0,00
P1	B	Redditi di lavoro dipendente (Impegni Macroaggregato 1.1)			1.080.900,10
P1	C	IRAP (Pdc 1.02.01.01.000)			84.493,93
P1	D	FPV entrata concernente Macroaggregato 1.1			71.193,77
P1	E	FPV personale in uscita (1.1)			84.223,33
P1	F	Interessi passivi (1.7)			150.404,18
P1	G	Rimborso di prestiti (Titolo 4)			505.744,26
P1	H	Accertamenti primi tre titoli Entrate			7.051.887,43
(A+B+C-D+E+F+G) / H					26,02%
P2	2.8	Incidenza degli incassi delle entrate proprie sulle previsioni definitive di parte corrente	deficitario se minore del	22%	NO
P2	A	Totale incassi c/competenza e c/residui (pdc E.1.01.00.00.000 "Tributi")			3.816.731,61
P2	B	Compartecipazioni di tributi (E.1.01.04.00.000)			2.530,28
P2	C	Entrate extratributarie (E.3.00.00.00.000)			1.654.033,67
P2	D	Stanziamenti definitivi di cassa dei primi tre titoli delle Entrate			7.345.732,80
(A-B+C) / D					74,44%
P3	3.2	Anticipazioni chiuse solo contabilmente	deficitario se maggiore di	0%	NO
P3	A	Anticipazione di tesoreria all'inizio dell'esercizio successivo			0,00
P3	B	Max previsto dalla norma (5/12 dell'entrate correnti del penultimo esercizio chiuso)			2.809.825,61
(A/B)					0,00%

NUOVI PARAMETRI OBIETTIVI PER COMUNI PER IL RENDICONTO 2025

Parametro	Codice indicatore	Denominazione dell'indicatore	Condizione di deficitarietà del parametro	Soglie (valori percentuali)		Valore
				Comuni		
P4	10.3	Sostenibilità debiti finanziari	deficitario se maggiore del	16%	NO	
P4	A	Interessi passivi (U.1.7 Impegni)	150.404,18			
P4	B	Interessi di mora (U.1.07.06.02.000)	0,00			
P4	C	Interessi per anticipazioni prestiti (U.1.07.06.04.000)	0,00			
P4	D	Titolo 4 della spesa	505.744,26			
P4	E	Estinzioni anticipate	40.000,00			
P4	F	Contributi agli investimenti direttamente destinati al rimborso di prestiti da amministrazioni pubbliche (Accertamenti Entrate categoria E.4.02.06.00.000)	0,00			
P4	G	Trasferimenti in conto capitale per assunzione di debiti dell'amministrazione da parte di amministrazioni pubbliche (E.4.03.01.00.000)	0,00			
P4	H	Trasferimenti in conto capitale da parte di amministrazioni pubbliche per cancellazione di debiti dell'amministrazione (E.4.03.04.00.000)	0,00			
P4	I	Accertamenti primi tre titoli Entrate	7.051.887,43			
(A-B-C+D-E-F-G+H) / I						
8,74%						
P5	12.4	Sostenibilità disavanzo effettivamente a carico dell'esercizio	deficitario se maggiore del	1,20%	NO	
P5	A	Disavanzo iscritto in spesa del conto del bilancio	0,00			
P5	B	Accertamenti primi tre titoli Entrate	7.051.887,43			
(A/B)						
0,00%						
P6	13.1	Debiti riconosciuti e finanziati	deficitario se maggiore del	1%	NO	
P6	A	Importo debiti fuori bilancio riconosciuti e finanziati	0,00			
P6	B	Totale impegni titolo 1 e titolo 2	8.484.966,64			
(A/B)						
0,00%						

NUOVI PARAMETRI OBIETTIVI PER COMUNI PER IL RENDICONTO 2025

Parametro	Codice indicatore	Denominazione dell'indicatore	Condizione di deficitarietà del parametro	Soglie (valori percentuali)		Valore
				Comuni		
P7	13.2 + 13.3	Debiti in corso di riconoscimento + Debiti riconosciuti e in corso di finanziamento	deficitario se maggiore dello	0,60%		NO
P7	A	Importo debiti fuori bilancio in corso di riconoscimento				0,00
P7	B	Importo debiti fuori bilancio riconosciuti e in corso di finanziamento				0,00
P7	C	Accertamenti primi tre titoli Entrate				7.051.887,43
(A+B) / C						0,00%
P8		Indicatore concernente l'effettiva capacità di riscossione (riferimento al totale delle entrate)	deficitario se minore del	47%		NO
P8	A	Riscossioni c/competenza				8.393.457,82
P8	B	Riscossioni c/residui				2.923.831,58
P8	C	Accertamenti				10.011.453,27
P8	D	Residui definitivi iniziali				4.262.764,22
(A+B) / (C+D)						79,28%

TABELLA DEI PARAMETRI OBIETTIVI PER I COMUNI AI FINI DELL'ACCERTAMENTO DELLA CONDIZIONE DI ENTE STRUTTURALMENTE DEFICITARIO

		Barrare la condizione che ricorre
P1	Indicatore 1.1 (Incidenza spese rigide - ripiano disavanzo, personale e debito - su entrate correnti) maggiore del 48%	No
P2	Indicatore 2.8 (Incidenza degli incassi delle entrate proprie sulle previsioni definitive di parte corrente) minore del 22%	No
P3	Indicatore 3.2 (Anticipazioni chiuse solo contabilmente) maggiore di 0	No
P4	Indicatore 10.3 (Sostenibilità debiti finanziari) maggiore del 16%	No
P5	Indicatore 12.4 (Sostenibilità disavanzo effettivamente a carico dell'esercizio) maggiore dell'1,20%	No
P6	Indicatore 13.1 (Debiti riconosciuti e finanziati) maggiore dell'1%	No
P7	[Indicatore 13.2 (Debiti in corso di riconoscimento) + Indicatore 13.3 (Debiti riconosciuti e in corso di finanziamento)] maggiore dello 0,60%	No
P8	Indicatore concernente l'effettiva capacità di riscossione (riferimento al totale delle entrate) minore del 47%	No

Gli enti locali che presentano almeno la metà dei parametri deficitari (la condizione "SI" identifica il parametro deficitario) sono strutturalmente deficitari ai sensi dell'articolo 242, comma 1, Tuel.

Sulla base dei parametri suindicati l'ente è da considerarsi in condizioni strutturalmente deficitarie	No
--	-----------

Piano degli indicatori di bilancio

Indicatori sintetici

Rendiconto esercizio 2025

TIPOLOGIA INDICATORE	DEFINIZIONE	VALORE INDICATORE 2025 (percentuale)
1 Rigidità strutturale di bilancio		
1.1 Incidenza spese rigide (ripiano disavanzo, personale e debito) su entrate correnti	[ripiano disavanzo a carico dell'esercizio + Impegni (Macroaggregati 1.1 "Redditi di lavoro dipendente" + pdc 1.02.01.01.000 "IRAP"- FPV entrata concernente il Macroaggregato 1.1 + FPV personale in uscita 1.1 + 1.7 "Interessi passivi" + Titolo 4 Rimborso prestiti)] / (Accertamenti primi tre titoli Entrate e trasferimenti in conto capitale per ripiano disavanzi pregressi)	26,02 %
2 Entrate correnti		
2.1 Incidenza degli accertamenti di parte corrente sulle previsioni iniziali di parte corrente	Totale accertamenti primi tre titoli di entrata dei primi tre titoli delle Entrate / Stanziameti iniziali di competenza	103,22 %
2.2 Incidenza degli accertamenti di parte corrente sulle previsioni definitive di parte corrente	Totale accertamenti primi tre titoli di entrata dei primi tre titoli delle Entrate / Stanziameti definitivi di competenza	97,04 %
2.3 Incidenza degli accertamenti delle entrate proprie sulle previsioni iniziali di parte corrente	Totale accertamenti (pdc E.1.01.00.00.000 "Tributi" – "Compartecipazioni di tributi" E.1.01.04.00.000 + E.3.00.00.00.000 "Entrate extratributarie") / Stanziameti iniziali di competenza dei primi tre titoli delle Entrate	81,63 %
2.4 Incidenza degli accertamenti delle entrate proprie sulle previsioni definitive di parte corrente	Totale accertamenti (pdc E.1.01.00.00.000 "Tributi" – "Compartecipazioni di tributi" E.1.01.04.00.000 + E.3.00.00.00.000 "Entrate extratributarie") / Stanziameti definitivi di competenza dei primi tre titoli delle Entrate	76,75 %
2.5 Incidenza degli incassi correnti sulle previsioni iniziali di parte corrente	Totale incassi c/competenza e c/residui dei primi tre titoli di entrata / Stanziameti iniziali di cassa dei primi tre titoli delle Entrate	105,67 %
2.6 Incidenza degli incassi correnti sulle previsioni definitive di parte corrente	Totale incassi c/competenza e c/residui primi tre titoli di entrata / Stanziameti definitivi di cassa dei primi tre titoli delle Entrate	95,09 %
2.7 Incidenza degli incassi delle entrate proprie sulle previsioni iniziali di parte corrente	Totale incassi c/competenza e c/residui (pdc E.1.01.00.00.000 "Tributi" – "Compartecipazioni di tributi" E.1.01.04.00.000 + E.3.00.00.00.000 "Entrate extratributarie") / Stanziameti iniziali di cassa dei primi tre titoli delle Entrate	82,73 %
2.8 Incidenza degli incassi delle entrate proprie sulle previsioni definitive di parte corrente	Totale incassi c/competenza e c/residui (pdc E.1.01.00.00.000 "Tributi" – "Compartecipazioni di tributi" E.1.01.04.00.000 + E.3.00.00.00.000 "Entrate extratributarie") / Stanziameti definitivi di cassa dei primi tre titoli delle Entrate	74,44 %

Piano degli indicatori di bilancio

**Indicatori sintetici
Rendiconto esercizio 2025**

TIPOLOGIA INDICATORE		DEFINIZIONE	VALORE INDICATORE 2025 (percentuale)
	previsioni definitive di parte corrente	"Compartecipazioni di tributi" E.1.01.04.00.000 + E.3.00.00.00.000 "Entrate extratributarie") / Stanziamenti definitivi di cassa dei primi tre titoli delle Entrate	

Piano degli indicatori di bilancio

Indicatori sintetici Rendiconto esercizio 2025

TIPOLOGIA INDICATORE	DEFINIZIONE	VALORE INDICATORE 2025 (percentuale)
3 Anticipazioni dell'Istituto tesoriere		
3.1 Utilizzo medio Anticipazioni di tesoreria	Sommatoria degli utilizzi giornalieri delle anticipazioni nell'esercizio / (365 x max previsto dalla norma)	0,00 %
3.2 Anticipazione chiuse solo contabilmente	Anticipazione di tesoreria all'inizio dell'esercizio successivo / max previsto dalla norma	0,00 %
4 Spese di personale		
4.1 Incidenza della spesa di personale sulla spesa corrente	Impegni (Macroaggregato 1.1 "Redditi di lavoro dipendente" + pdc 1.02.01.01.000 "IRAP" + FPV personale in uscita 1.1 – FPV personale in entrata concernente il Macroaggregato 1.1) / (Impegni Spesa corrente – FCDE corrente + FPV concernente il Macroaggregato 1.1 – FPV di entrata concernente il Macroaggregato 1.1)	21,52 %
4.2 Incidenza del salario accessorio ed incentivante rispetto al totale della spesa di personale Indica il peso delle componenti afferenti la contrattazione decentrata dell'ente rispetto al totale dei redditi da lavoro	Impegni (pdc 1.01.01.004 + 1.01.01.008 "indennità e altri compensi al personale a tempo indeterminato e determinato" + pdc 1.01.01.003 + 1.01.01.007 "straordinario al personale a tempo indeterminato e determinato" + FPV in uscita concernente il Macroaggregato 1.1 – FPV di entrata concernente il Macroaggregato 1.1) / Impegni (Macroaggregato 1.1 "Redditi di lavoro dipendente" + pdc U.1.02.01.01.000 "IRAP" + FPV in uscita concernente il Macroaggregato 1.1 – FPV in entrata concernente il Macroaggregato 1.1)	10,62 %
4.3 Incidenza spesa personale flessibile rispetto al totale della spesa di personale Indica come gli enti soddisfano le proprie esigenze di risorse umane, mixando le varie alternative contrattuali più rigide (personale dipendente) o meno rigide (forme di lavoro flessibile)	Impegni (pdc U.1.03.02.010.000 "Consulenze" + pdc U.1.03.02.12.000 "lavoro flessibile/LSU/Lavoro interinale" + pdc U.1.03.02.11.000 "Prestazioni professionali e specialistiche") / Impegni (Macroaggregato 1.1 "Redditi di lavoro dipendente" + pdc U.1.02.01.01.000 "IRAP" + FPV in uscita concernente il Macroaggregato 1.1 – FPV in entrata concernente il Macroaggregato 1.1)	17,25 %

Piano degli indicatori di bilancio

Indicatori sintetici

Rendiconto esercizio 2025

TIPOLOGIA INDICATORE	DEFINIZIONE	VALORE INDICATORE 2025 (percentuale)
4.4 Spesa di personale procapite (Indicatore di equilibrio dimensionale in valore assoluto)	Impegni (Macroaggregato 1.1 "Redditi di lavoro dipendente" + pdc 1.02.01.01.000 "IRAP" + FPV personale in uscita 1.1 – FPV personale in entrata concernente il Macroaggregato 1.1) / popolazione residente al 1° gennaio (al 1° gennaio dell'esercizio di riferimento o, se non disponibile, al 1° gennaio dell'ultimo anno disponibile)	149,26
5 Esternalizzazione dei servizi		
5.1 Indicatore di esternalizzazione dei servizi	(pdc U.1.03.02.15.000 "Contratti di servizio pubblico" + pdc U.1.04.03.01.000 "Trasferimenti correnti a imprese controllate" + pdc U.1.04.03.02.000 "Trasferimenti correnti a altre imprese partecipate") / totale spese Titolo I	34,92 %
6 Interessi passivi		
6.1 Incidenza degli interessi passivi sulle entrate correnti	Impegni Macroaggregato 1.7 "Interessi passivi" / Accertamenti primi tre titoli delle Entrate ("Entrate correnti")	2,13 %
6.2 Incidenza degli interessi passivi sulle anticipazioni sul totale della spesa per interessi passivi	Impegni voce del pdc U.1.07.06.04.000 "Interessi passivi su anticipazioni di tesoreria" / Impegni Macroaggregato 1.7 "Interessi passivi"	0,00 %
6.3 Incidenza interessi di mora sul totale della spesa per interessi passivi	Impegni voce del pdc U.1.07.06.02.000 "Interessi di mora" / Impegni Macroaggregato 1.7 "Interessi passivi"	0,00 %
7 Investimenti		
7.1 Incidenza investimenti sul totale della spesa corrente e in conto capitale	Impegni (Macroaggregato 2.2 "Investimenti fissi lordi e acquisto di terreni" + Macroaggregato 2.3 "Contributi agli investimenti") / totale Impegni Tit. I + II	33,30 %
7.2 Investimenti diretti procapite (in valore assoluto)	Impegni per Macroaggregato 2.2 "Investimenti fissi lordi e acquisto di terreni" / popolazione residente al 1° gennaio (al 1° gennaio dell'esercizio di riferimento o, se non disponibile, al 1° gennaio dell'ultimo anno disponibile)	353,45
7.3 Contributi agli investimenti procapite (in valore assoluto)	Impegni per Macroaggregato 2.3 "Contributi agli investimenti" / popolazione residente (al 1° gennaio dell'esercizio di riferimento o, se non disponibile, al 1° gennaio dell'ultimo anno disponibile)	4,39

Piano degli indicatori di bilancio

Indicatori sintetici

Rendiconto esercizio 2025

TIPOLOGIA INDICATORE		DEFINIZIONE	VALORE INDICATORE 2025 (percentuale)
7.4	Investimenti complessivi procapite (in valore assoluto)	Impegni per Macroaggregati 2.2 "Investimenti fissi lordi e acquisto di terreni" e 2.3 "Contributi agli investimenti" / popolazione residente (al 1° gennaio dell'esercizio di riferimento o, se non disponibile, al 1° gennaio dell'ultimo anno disponibile)	357,84
7.5	Quota investimenti complessivi finanziati dal risparmio corrente	Margine corrente di competenza/[Impegni + relativi FPV (Macroaggregato 2.2 "Investimenti fissi lordi e acquisto di terreni" + Macroaggregato 2.3 "Contributi agli investimenti")](9)	71,26 %
7.6	Quota investimenti complessivi finanziati dal saldo positivo delle partite finanziarie	Saldo positivo delle partite finanziarie / [Impegni + relativi FPV (Macroaggregato 2.2 "Investimenti fissi lordi e acquisto di terreni" + Macroaggregato 2.3 "Contributi agli investimenti")](9)	0,00 %
7.7	Quota investimenti complessivi finanziati da debito	Accertamenti (Titolo 6 "Accensione prestiti" - Categoria 6.02.02 "Anticipazioni" - Categoria 6.03.03 "Accensione prestiti a seguito di escussione di garanzie" - Accensioni di prestiti da rinegoziazioni) / [Impegni + relativi FPV (Macroaggregato 2.2 "Investimenti fissi lordi e acquisto di terreni" + Macroaggregato 2.3 "Contributi agli investimenti")](9)	9,21 %
8 Analisi dei residui			
8.1	Incidenza nuovi residui passivi di parte corrente su stock residui passivi correnti	Totale residui passivi titolo 1 di competenza dell'esercizio / Totale residui passivi titolo 1 al 31 dicembre	75,06 %
8.2	Incidenza nuovi residui passivi in c/capitale su stock residui passivi in conto capitale al 31 dicembre	Totale residui passivi titolo 2 di competenza dell'esercizio/ Totale residui titolo 2 al 31 dicembre	98,56 %
8.3	Incidenza nuovi residui passivi per incremento attività finanziarie su stock residui passivi per incremento attività finanziarie al 31 dicembre	Totale residui passivi titolo 3 di competenza dell'esercizio / Totale residui passivi titolo 3 al 31 dicembre	0,00 %
8.4	Incidenza nuovi residui attivi di parte corrente su stock residui attivi di parte corrente	Totale residui attivi titoli 1,2,3 di competenza dell'esercizio / Totale residui attivi titoli 1, 2 e 3 al 31 dicembre	61,11 %
8.5	Incidenza nuovi residui attivi in c/capitale su stock residui attivi in c/capitale	Totale residui attivi titolo 4 di competenza dell'esercizio / Totale residui attivi titolo 4 al 31 dicembre	52,31 %

Piano degli indicatori di bilancio

Indicatori sintetici Rendiconto esercizio 2025

TIPOLOGIA INDICATORE	DEFINIZIONE	VALORE INDICATORE 2025 (percentuale)
8.6 Incidenza nuovi residui attivi per riduzione di attività finanziarie su stock residui attivi per riduzione di attività finanziarie	Totale residui attivi titolo 5 di competenza dell'esercizio / Totale residui attivi titolo 5 al 31 dicembre	100,00 %
9 Smaltimento debiti non finanziari		
9.1 Smaltimento debiti commerciali nati nell'esercizio	Pagamenti di competenza (Macroaggregati 1.3 "Acquisto di beni e servizi" + 2.2 "Investimenti fissi lordi e acquisto di terreni") / Impegni di competenza (Macroaggregati 1.3 "Acquisto di beni e servizi" + 2.2 "Investimenti fissi lordi e acquisto di terreni")	79,33 %
9.2 Smaltimento debiti commerciali nati negli esercizi precedenti	Pagamenti c/residui (Macroaggregati 1.3 "Acquisto di beni e servizi" + 2.2 "Investimenti fissi lordi e acquisto di terreni") / stock residui al 1° gennaio (Macroaggregati 1.3 "Acquisto di beni e servizi" + 2.2 "Investimenti fissi lordi e acquisto di terreni")	78,10 %
9.3 Smaltimento debiti verso altre amministrazioni pubbliche nati nell'esercizio	Pagamenti di competenza [Trasferimenti correnti a Amministrazioni Pubbliche (U.1.04.01.00.000) + Trasferimenti di tributi (U.1.05.00.00.000) + Fondi perequativi (U.1.06.00.00.000) + Contributi agli investimenti a Amministrazioni pubbliche (U.2.03.01.00.000) + Altri trasferimenti in conto capitale (U.2.04.01.00.000 + U.2.04.11.00.000 + U.2.04.16.00.000 + U.2.04.21.00.000)] / Impegni di competenza [Trasferimenti correnti a Amministrazioni Pubbliche (U.1.04.01.00.000) + Trasferimenti di tributi (U.1.05.00.00.000) + Fondi perequativi (U.1.06.00.00.000) + Contributi agli investimenti a Amministrazioni pubbliche (U.2.03.01.00.000) + Altri trasferimenti in conto capitale (U.2.04.01.00.000 + U.2.04.11.00.000 + U.2.04.16.00.000 + U.2.04.21.00.000)]	80,89 %

Piano degli indicatori di bilancio

Indicatori sintetici

Rendiconto esercizio 2025

TIPOLOGIA INDICATORE	DEFINIZIONE	VALORE INDICATORE 2025 (percentuale)
9.4 Smaltimento debiti verso altre amministrazioni pubbliche nati negli esercizi precedenti	Pagamenti in c/residui [Trasferimenti correnti a Amministrazioni Pubbliche (U.1.04.01.00.000) + Trasferimenti di tributi (U.1.05.00.00.000) + Fondi perequativi (U.1.06.00.00.000) + Contributi agli investimenti a Amministrazioni pubbliche (U.2.03.01.00.000) + Altri trasferimenti in conto capitale (U.2.04.01.00.000 + U.2.04.11.00.000 + U.2.04.16.00.000 + U.2.04.21.00.000)] / stock residui al 1° gennaio [Trasferimenti correnti a Amministrazioni Pubbliche (U.1.04.01.00.000) + Trasferimenti di tributi (U.1.05.00.00.000) + Fondi perequativi (U.1.06.00.00.000) + Contributi agli investimenti a Amministrazioni pubbliche (U.2.03.01.00.000) + Altri trasferimenti in conto capitale (U.2.04.01.00.000 + U.2.04.11.00.000 + U.2.04.16.00.000 + U.2.04.21.00.000)]	80,89 %
9.5 Indicatore annuale di tempestività dei pagamenti (di cui al comma 1, dell'articolo 9, DPCM del 22 settembre 2014)	Giorni effettivi intercorrenti tra la data di scadenza della fattura o richiesta equivalente di pagamento e la data di pagamento ai fornitori moltiplicata per l'importo dovuto, rapportata alla somma degli importi pagati nel periodo di riferimento	-7,68
10 Debiti finanziari		
10.1 Incidenza estinzioni anticipate debiti finanziari	Impegni per estinzioni anticipate / Debito da finanziamento al 31 dicembre anno precedente (2)	0,91 %
10.2 Incidenza estinzioni ordinarie debiti finanziari	(Totale impegni Titolo 4 della spesa – Impegni estinzioni anticipate) / Debito da finanziamento al 31 dicembre anno precedente (2)	10,63 %

Piano degli indicatori di bilancio

Indicatori sintetici

Rendiconto esercizio 2025

TIPOLOGIA INDICATORE	DEFINIZIONE	VALORE INDICATORE 2025 (percentuale)
10.3 Sostenibilità debiti finanziari	[Impegni (Totale 1.7 "Interessi passivi" – "Interessi di mora" (U.1.07.06.02.000) – "Interessi per anticipazioni prestiti" (U.1.07.06.04.000) + Titolo 4 della spesa – estinzioni anticipate) – (Accertamenti Entrate categoria E.4.02.06.00.000 "Contributi agli investimenti direttamente destinati al rimborso di prestiti da amministrazioni pubbliche") + Trasferimenti in conto capitale per assunzione di debiti dell'amministrazione da parte di amministrazioni pubbliche (E.4.03.01.00.000) + Trasferimenti in conto capitale da parte di amministrazioni pubbliche per cancellazione di debiti dell'amministrazione (E.4.03.04.00.000)] / Accertamenti titoli 1, 2 e 3	8,74 %
10.4 Indebitamento procapite (in valore assoluto)	Debito di finanziamento al 31/12 (2) / popolazione residente (al 1° gennaio dell'esercizio di riferimento o, se non disponibile, al 1° gennaio dell'ultimo anno disponibile)	0,00
11 Composizione dell'avanzo di amministrazione (4)		
11.1 Incidenza quota libera di parte corrente nell'avanzo	Quota libera di parte corrente dell'avanzo/Avanzo di amministrazione (5)	36,50 %
11.2 Incidenza quota libera in c/capitale nell'avanzo	Quota libera in conto capitale dell'avanzo/Avanzo di amministrazione (6)	2,28 %
11.3 Incidenza quota accantonata nell'avanzo	Quota accantonata dell'avanzo/Avanzo di amministrazione (7)	29,20 %
11.4 Incidenza quota vincolata nell'avanzo	Quota vincolata dell'avanzo/Avanzo di amministrazione (8)	32,02 %
12 Disavanzo di amministrazione		
12.1 Quota disavanzo ripianato nell'esercizio	Disavanzo di amministrazione esercizio precedente – Disavanzo di amministrazione esercizio in corso / Totale Disavanzo esercizio precedente (3)	0,00 %
12.2 Incremento del disavanzo rispetto all'esercizio precedente	Disavanzo di amministrazione esercizio in corso – Disavanzo di amministrazione esercizio precedente / Totale Disavanzo esercizio precedente (3)	0,00 %
12.3 Sostenibilità patrimoniale del disavanzo	Totale disavanzo di amministrazione (3) / Patrimonio netto (1)	0,00 %
12.4 Sostenibilità disavanzo effettivamente a carico dell'esercizio	Disavanzo iscritto in spesa del conto del bilancio / (Accertamenti dei titoli 1, 2 e 3 delle entrate e trasferimenti in conto capitale per ripiano disavanzi pregressi)	0,00 %
13 Debiti fuori bilancio		
13.1 Debiti riconosciuti e finanziati	Importo Debiti fuori bilancio riconosciuti e finanziati / Totale impegni titolo I e titolo II	0,00 %

Piano degli indicatori di bilancio

Indicatori sintetici Rendiconto esercizio 2025

TIPOLOGIA INDICATORE	DEFINIZIONE	VALORE INDICATORE 2025 (percentuale)
13.2	Debiti in corso di riconoscimento	
13.3	Debiti riconosciuti e in corso di finanziamento	
	importo debiti fuori bilancio riconosciuti e in corso di finanziamento/Totale accertamento entrate dei titoli 1, 2 e 3	0,00 %
	importo Debiti fuori bilancio riconosciuti e in corso di finanziamento/Totale accertamento entrate dei titoli 1, 2 e 3	0,00 %
14 Fondo pluriennale vincolato		
14.1	Utilizzo del FPV	
	(Fondo pluriennale vincolato corrente e capitale iscritto in entrata del bilancio - Quota del fondo pluriennale vincolato corrente e capitale non utilizzata nel corso dell'esercizio e rinviata agli esercizi successivi) / Fondo pluriennale vincolato corrente e capitale iscritto in entrata nel bilancio	62,70 %
	(Per il FPV riferirsi ai valori riportati nell'allegato del rendiconto concernente il FPV, totale delle colonne a) e c)	
15 Partite di giro e conto terzi		
15.1	Incidenza partite di giro e conto terzi in entrata	
	Totale accertamenti Entrate per conto terzi e partite di giro / Totale accertamenti primi tre titoli delle entrate	14,76 %
	(al netto delle operazioni riguardanti la gestione della cassa vincolata)	
15.2	Incidenza partite di giro e conto terzi in uscita	
	Totale impegni Uscite per conto terzi e partite di giro / Totale impegni del titolo I della spesa	18,39 %
	(al netto delle operazioni riguardanti la gestione della cassa vincolata)	

(1) Il Patrimonio Netto è pari alla Lettera A) dello stato patrimoniale passivo. Gli enti locali delle Autonomie speciali che adottano il DLgs 118/2011 a decorrere dal 2016 e gli enti locali con popolazione inferiore a 5.000 abitanti elaborano l'indicatore a decorrere dal 2017.

(2) Il debito da finanziamento è pari alla Lettera D1 dello stato patrimoniale passivo. Gli enti locali delle Autonomie speciali che adottano il DLgs 118/2011 a decorrere dal 2016 e gli enti locali con popolazione inferiore a 5.000 abitanti elaborano l'indicatore a decorrere dal 2017.

(3) Indicatore da rappresentare solo in caso di disavanzo di amministrazione. Il disavanzo di amministrazione è pari alla lettera E dell'allegato al rendiconto riguardante il risultato di amministrazione dell'esercizio di riferimento.

(4) Da compilare solo se la voce E, dell'allegato al rendiconto concernente il risultato di amministrazione è positivo o pari a 0.

Piano degli indicatori di bilancio

Indicatori sintetici

Rendiconto esercizio 2025

TIPOLOGIA INDICATORE	DEFINIZIONE	VALORE INDICATORE 2025 (percentuale)
----------------------	-------------	---

- (5) La quota libera di parte corrente del risultato di amministrazione è pari alla voce E riportata nell'allegato a) al rendiconto. Il risultato di amministrazione è pari alla lettera A del predetto allegato a).
- (6) La quota libera in c/capitale del risultato di amministrazione è pari alla voce D riportata nell'allegato a) al rendiconto. Il risultato di amministrazione è pari alla lettera A riportata nel predetto allegato a).
- (7) La quota accantonata del risultato di amministrazione è pari alla voce B riportata nell'allegato a) al rendiconto. Il risultato di amministrazione è pari alla lettera A del predetto allegato a).
- (8) La quota vincolata del risultato di amministrazione è pari alla voce C riportata nell'allegato a) al rendiconto. Il risultato di amministrazione è pari alla lettera A riportata nel predetto allegato a).
- (9) Indicare al numeratore solo la quota del finanziamento destinata alla copertura di investimenti, e al denominatore escludere gli investimenti che, nell'esercizio, sono finanziati dal FPV.

Piano degli indicatori di bilancio
Indicatori analitici concernenti la composizione delle entrate e l'effettiva capacità di riscossione
Rendiconto esercizio 2025

Titolo Tipologia	Denominazione	Composizione delle entrate (valori percentuali)			Percentuale riscossione entrate				
		Previsioni iniziali competenza/ totale previsioni iniziali competenza	Previsioni definitive competenza/ totale previsioni definitive competenza	Accertamenti / Totale Accertamenti	% di riscossione prevista nel bilancio di previsioni iniziali: Previsioni iniziali cassa / (previsioni iniziali competenza + residui)	% riscossione prevista nelle previsioni definitive: Previsioni definitive cassa / (previsioni definitive competenza + residui)	% riscossione complessiva: (Riscossioni c/comp + Riscossioni c/residui) (Accertamenti + residui definitivi iniziali)	% di riscossione dei crediti esigibili nell'esercizio: Riscossioni c/comp / Accertamenti di competenza	% di riscossione dei crediti esigibili negli esercizi precedenti: Riscossioni c/residui / residui definitivi iniziali
TITOLO 1: Entrate correnti di natura tributaria, contributiva e perequativa									
10101	Tipologia 101: Imposte, tasse e proventi assimilati	22,34	21,51	38,81	66,59	81,23	82,07	89,57	43,88
10104	Tipologia 104: Compartecipazioni di tributi	0,03	0,02	0,03	100,00	100,00	100,00	100,00	0,00
10301	Tipologia 301: Fondi perequativi da Amministrazioni Centrali	4,02	3,79	6,82	90,31	99,85	100,00	100,00	0,00
10000	Totale TITOLO 1:Entrate correnti di natura tributaria, contributiva e perequativa	26,39	25,33	45,66	69,49	83,64	84,38	91,13	43,88
TITOLO 2: Trasferimenti correnti									
20101	Tipologia 101: Trasferimenti correnti da Amministrazioni pubbliche	5,22	5,05	7,09	73,58	99,47	90,78	90,53	92,48
20103	Tipologia 103: Trasferimenti correnti da Imprese	0,13	0,56	0,78	86,38	89,22	91,71	90,25	97,12
20104	Tipologia 104: Trasferimenti correnti da Istituzioni Sociali Private	0,00	0,01	0,01	0,00	100,00	50,00	50,00	0,00
20000	Totale TITOLO 2:Trasferimenti correnti	5,35	5,62	7,88	73,84	98,37	90,84	90,45	93,26
TITOLO 3: Entrate extratributarie									
30100	Tipologia 100: Vendita di beni e servizi e proventi derivanti dalla gestione dei beni	7,14	7,24	13,39	86,31	96,50	91,22	92,96	74,83
30200	Tipologia 200: Proventi derivanti dall'attività di controllo e repressione delle irregolarità e degli illeciti	0,58	0,62	1,27	33,78	45,84	39,43	68,95	1,37
30300	Tipologia 300: Interessi attivi	0,01	0,04	0,08	88,35	98,96	99,85	99,85	100,00
30400	Tipologia 400: Altre entrate da redditi da capitale	0,00	0,11	0,20	39,58	98,22	95,73	98,95	0,00
30500	Tipologia 500: Rimborsi e altre entrate correnti	0,72	1,31	1,96	86,97	94,13	85,19	87,52	62,80
30000	Totale TITOLO 3:Entrate extratributarie	8,45	9,32	16,90	79,69	90,76	84,66	90,63	46,09
TITOLO 4: Entrate in conto capitale									
40200	Tipologia 200: Contributi agli investimenti	36,90	37,07	12,63	27,83	64,37	65,07	37,59	76,36
40400	Tipologia 400: Entrate da alienazione di beni materiali e immateriali	0,61	0,86	0,84	100,00	100,00	100,00	100,00	0,00
40500	Tipologia 500: Altre entrate in conto capitale	1,62	1,53	2,10	98,11	100,00	96,52	96,52	0,00
40000	Totale TITOLO 4:Entrate in conto capitale	39,13	39,46	15,57	30,28	65,88	67,13	48,93	76,36
TITOLO 5: Entrate da riduzione di attività finanziarie									
50100	Tipologia 100: Alienazione di attività finanziarie	0,00	0,00	0,00	0,00	0,00	0,00	0,00	0,00
50400	Tipologia 400: Altre entrate per riduzione di attività finanziarie	1,94	2,11	1,80	100,00	86,84	0,00	0,00	0,00
50000	Totale TITOLO 5:Entrate da riduzione di attività finanziarie	1,94	2,11	1,80	100,00	86,84	0,00	0,00	0,00
TITOLO 6: Accensione Prestiti									
60300	Tipologia 300: Accensione mutui e altri finanziamenti a medio lungo termine	1,94	2,11	1,80	99,26	100,00	100,00	100,00	100,00
60000	Totale TITOLO 6:Accensione Prestiti	1,94	2,11	1,80	99,26	100,00	100,00	100,00	100,00
TITOLO 7: Anticipazioni da istituto tesoriere/cassiere									
70100	Tipologia 100: Anticipazioni da istituto tesoriere/cassiere	2,94	2,77	0,00	100,00	100,00	0,00	0,00	0,00
70000	Totale TITOLO 7:Anticipazioni da istituto tesoriere/cassiere	2,94	2,77	0,00	100,00	100,00	0,00	0,00	0,00
TITOLO 9: Entrate per conto terzi e partite di giro									
90100	Tipologia 100: Entrate per partite di giro	10,25	9,88	9,71	94,23	97,18	100,00	100,00	100,00
90200	Tipologia 200: Entrate per conto terzi	3,62	3,41	0,69	93,33	94,39	64,40	96,22	4,29
90000	Totale TITOLO 9:Entrate per conto terzi e partite di giro	13,87	13,29	10,40	94,00	96,43	96,51	99,75	4,91

TOTALE ENTRATE	100,00	100,00	100,00	56,28	78,99	79,28	83,84	68,59
----------------	--------	--------	--------	-------	-------	-------	-------	-------

Piano degli indicatori di bilancio
Indicatori analitici concernenti la composizione delle spese per missioni e programmi
Rendiconto esercizio 2025

MISSIONI E PROGRAMMI		COMPOSIZIONE DELLE SPESE PER MISSIONI E PROGRAMMI (dati in percentuali)							
		Previsioni iniziali			Previsioni definitive		Dati di rendiconto		
		Incidenza Missioni/Programmi: Previsioni stanziamento/ totale previsioni missioni	di cui incidenza FPV: Previsioni stanziamento FPV/ Previsione FPV totale	Incidenza Missioni/Programmi: Previsioni stanziamento / totale previsioni missioni	di cui incidenza FPV: Previsioni stanziamento FPV/Previsione FPV totale	Incidenza Missione programma (Impegni + FPV) / (Totale Impegni + Totale FPV)	di cui incidenza FPV: Totale FPV	di cui incidenza economie di spesa: Economie di competenza/ Totale economie di competenza	
Missione 1: Servizi istituzionali, generali e di gestione	1	Organi istituzionali	1,12	0,00	1,00	0,00	1,59	0,00	0,26
	2	Segreteria generale	1,26	0,00	1,07	0,59	1,69	0,31	0,31
	3	Gestione economica, finanziaria, programmazione, provveditorato	3,15	0,00	2,78	0,18	3,26	0,18	2,18
	4	Gestione delle entrate tributarie e servizi fiscali	0,64	0,00	0,56	0,00	0,86	0,00	0,19
	5	Gestione dei beni demaniali e patrimoniali	26,11	0,00	23,20	12,45	7,54	12,45	42,64
	6	Ufficio tecnico	1,62	0,00	1,44	1,12	2,49	1,12	0,13
	7	Elezioni e consultazioni popolari - Anagrafe e stato civile	0,54	0,00	0,45	0,00	0,77	0,00	0,05
	8	Statistica e sistemi informativi	0,02	0,00	0,12	0,43	0,10	0,43	0,13
	10	Risorse umane	1,19	0,00	1,40	5,33	2,24	5,33	0,36
	11	Altri servizi generali	3,93	0,00	3,26	0,00	3,27	0,00	3,24
	TOTALE Missione 1: Servizi istituzionali, generali e di gestione		39,58	0,00	35,27	20,11	23,82	20,11	49,50
Missione 3: Ordine pubblico e sicurezza	1	Polizia locale e amministrativa	1,36	0,00	1,07	0,20	1,68	0,20	0,31
	TOTALE Missione 3: Ordine pubblico e sicurezza		1,36	0,00	1,07	0,20	1,68	0,20	0,31
Missione 4: Istruzione e diritto allo studio	1	Istruzione prescolastica	0,67	0,00	0,57	0,00	1,02	0,00	0,01
	2	Altri ordini di istruzione	0,65	0,00	0,98	0,13	1,62	0,13	0,17
	5	Istruzione tecnica superiore	0,12	0,00	0,09	0,00	0,05	0,00	0,15
	6	Servizi ausiliari all'istruzione	2,30	0,00	2,06	0,00	3,39	0,00	0,40
	7	Diritto allo studio	0,21	0,00	0,16	0,00	0,28	0,00	0,01
	TOTALE Missione 4: Istruzione e diritto allo studio		3,96	0,00	3,86	0,13	6,37	0,13	0,74
	Missione 5: Tutela e valorizzazione dei beni e attività culturali								
2	Attività culturali e interventi diversi nel settore culturale	7,74	0,00	6,75	0,26	1,83	0,26	12,85	
TOTALE Missione 5: Tutela e valorizzazione dei beni e attività culturali		7,74	0,00	6,75	0,26	1,83	0,26	12,85	
Missione 6: Politiche giovanili, sport e tempo libero									
	1	Sport e tempo libero	0,80	0,00	5,29	0,14	8,30	0,14	1,56
	2	Giovani	0,01	0,00	0,00	0,00	0,00	0,00	0,01
TOTALE Missione 6: Politiche giovanili, sport e tempo libero		0,80	0,00	5,30	0,14	8,30	0,14	1,57	
Missione 7: Turismo	1	Sviluppo e la valorizzazione del turismo	0,39	0,00	0,47	0,49	0,76	0,49	0,12
	TOTALE Missione 7: Turismo		0,39	0,00	0,47	0,49	0,76	0,49	0,12
Missione 8: Assetto del territorio ed edilizia abitativa	1	Urbanistica e assetto del territorio	0,57	0,00	1,68	1,09	2,34	1,09	0,87
	TOTALE Missione 8: Assetto del territorio ed edilizia abitativa		0,57	0,00	1,68	1,09	2,34	1,09	0,87
Missione 9: Sviluppo sostenibile e tutela del territorio e dell'ambiente									
	1	Difesa del suolo	0,00	0,00	0,05	0,00	0,09	0,00	0,00
	2	Tutela, valorizzazione e recupero ambientale	4,24	0,00	6,28	47,88	10,93	47,88	0,51
	3	Rifiuti	5,93	0,00	5,93	8,31	0,00	8,31	0,25
	4	Servizio idrico integrato	0,07	0,00	0,10	0,00	0,10	0,00	0,09
5	Aree protette, parchi naturali, protezione naturalistica	0,94	0,00	1,09	0,00	0,64	0,00	1,65	

Piano degli indicatori di bilancio
Indicatori analitici concernenti la composizione delle spese per missioni e programmi
Rendiconto esercizio 2025

MISSIONI E PROGRAMMI		COMPOSIZIONE DELLE SPESE PER MISSIONI E PROGRAMMI (dati in percentuali)										
		Previsioni iniziali			Previsioni definitive		Dati di rendiconto					
		Incidenza Mission/Programmi: Previsioni stanziamento/ totale previsioni missioni	di cui incidenza FPV: Previsioni stanziamento FPV/ Previsione FPV totale	Incidenza Mission/Programmi: Previsioni stanziamento / totale previsioni missioni	di cui incidenza FPV: Previsioni stanziamento FPV/Previsione FPV totale	Incidenza Missione programma (Impegni + FPV) / (Totale Impegni + Totale FPV))	di cui incidenza FPV: FPV / Totale FPV	di cui incidenza economie di spesa: Economie di competenza / Totale economie di competenza				
Missione 10: Trasporti e diritto alla mobilità	e forestazione											
	7 Sviluppo sostenibile territorio montano piccoli Comuni		0,47		1,49		2,14		12,41		0,68	
	TOTALE Missione 9: Sviluppo sostenibile e tutela del territorio e dell'ambiente		11,65		13,72		22,20		60,28		3,19	
Missione 11: Soccorso civile	5 Viabilità e infrastrutture stradali		5,99		7,55		8,13		3,89		6,83	
	TOTALE Missione 10: Trasporti e diritto alla mobilità		5,99		7,55		8,13		3,89		6,83	
	1 Sistema di protezione civile		0,03		0,05		0,08		0,00		0,02	
Missione 12: Diritti sociali, politiche sociali e famiglia	TOTALE Missione 11: Soccorso civile		0,03		0,05		0,08		0,00		0,02	
	1 Interventi per l'infanzia e i minori e per asili nido		0,19		0,17		0,25		0,00		0,07	
	2 Interventi per la disabilità		1,14		0,95		1,63		0,00		0,11	
Missione 14: Sviluppo economico e competitività	3 Interventi per gli anziani		1,14		0,85		1,25		0,00		0,35	
	5 Interventi per le famiglie		0,21		0,33		0,55		0,00		0,05	
	6 Interventi per il diritto alla casa		0,02		0,03		0,02		0,00		0,03	
Missione 20: Fondi e accantonamenti	7 Programmazione e governo della rete dei servizi sociosanitari e sociali		1,97		1,56		2,73		0,18		0,10	
	8 Cooperazione e associazionismo		0,03		0,02		0,04		0,00		0,00	
	9 Servizio necroscopico e cimiteriale		1,02		1,95		3,49		13,23		0,03	
Missione 50: Debito pubblico	TOTALE Missione 12: Diritti sociali, politiche sociali e famiglia		5,72		5,85		9,96		13,41		0,74	
	2 Commercio - reti distributive - tutela dei consumatori		0,00		0,00		0,00		0,00		0,00	
	TOTALE Missione 14: Sviluppo economico e competitività		0,00		0,00		0,00		0,00		0,00	
Missione 60: Anticipazioni finanziarie	1 Fondo di riserva		0,14		0,02		0,00		0,00		0,04	
	2 Fondo crediti di dubbia esigibilità		1,14		0,94		0,00		0,00		2,10	
	3 Altri fondi		0,46		0,54		0,00		0,00		1,22	
Missione 99: Servizi per conto terzi	TOTALE Missione 20: Fondi e accantonamenti		1,74		1,50		0,00		0,00		3,36	
	1 Quota interessi ammortamento mutui e prestiti obbligazionari		0,89		0,72		1,29		0,00		0,01	
	2 Quota capitale ammortamento mutui e prestiti obbligazionari		2,81		2,47		4,33		0,00		0,17	
Missione 99: Servizi per conto terzi	TOTALE Missione 50: Debito pubblico		3,70		3,19		5,61		0,00		0,18	
	1 Restituzione anticipazione di tesoreria		2,93		2,37		0,00		0,00		5,31	
	TOTALE Missione 60: Anticipazioni finanziarie		2,93		2,37		0,00		0,00		5,31	
Missione 99: Servizi per conto terzi	1 Servizi per conto terzi e Partite di giro		13,84		11,37		8,90		0,00		14,42	
	TOTALE Missione 99: Servizi per conto terzi		13,84		11,37		8,90		0,00		14,42	

Piano degli indicatori di bilancio
Indicatori concernenti la capacità di pagare spese per missioni e programmi
Rendiconto esercizio 2025

MISSIONI E PROGRAMMI									
		CAPACITA' DI PAGARE SPESE NEL CORSO DELL'ESERCIZIO 2025 (dati percentuali)							
		Capacità di pagamento nel bilancio di previsione iniziale : Previsioni iniziali cassa / (residui + previsioni iniziali competenza - FPV)	Capacità di pagamento nelle previsioni definitive: Previsioni definitive cassa / (residui + previsioni definitive competenza - FPV)	Capacità di pagamenti a consuntivo: (Pagam. c/comp.+ Pagam. c/residui) / (Impiegni + residui definitivi iniziali)	Capacità di pagamento delle spese nell'esercizio: Pagam. c/comp. / Impiegni	Capacità di pagamento delle spese esigibili negli esercizi precedenti: Pagam. c/residui / residui definitivi iniziali)			
Missione 1: Servizi istituzionali, generali e di gestione	1	Organi istituzionali	81,68	97,97	90,54	90,63	89,94		
	2	Segreteria generale	85,89	94,86	87,91	88,45	82,55		
	3	Gestione economica, finanziaria, programmazione, provveditorato	84,67	99,70	98,12	98,15	97,01		
	4	Gestione delle entrate tributarie e servizi fiscali	38,92	57,47	53,50	93,81	20,69		
	5	Gestione dei beni demaniali e patrimoniali	35,03	47,88	86,80	85,96	88,99		
	6	Ufficio tecnico	71,44	110,39	88,73	98,06	38,66		
	7	Elezioni e consultazioni popolari - Anagrafe e stato civile	85,35	99,57	91,22	95,31	20,00		
	8	Statistica e sistemi informativi	100,00	128,00	58,61	21,70	100,00		
	10	Risorse umane	72,63	100,53	74,51	78,86	63,05		
	11	Altri servizi generali	65,29	90,49	80,41	80,59	79,70		
	TOTALE Missione 1: Servizi istituzionali, generali e di gestione		48,34	64,83	84,45	88,86	68,11		
Missione 3: Ordine pubblico e sicurezza	1	Polizia locale e amministrativa	83,32	97,27	90,77	90,47	93,83		
	TOTALE Missione 3: Ordine pubblico e sicurezza		83,32	97,27	90,77	90,47	93,83		
Missione 4: Istruzione e diritto allo studio	1	Istruzione prescolastica	79,34	98,76	95,13	95,89	75,33		
	2	Altri ordini di istruzione	43,91	122,73	82,34	81,99	84,16		
	5	Istruzione tecnica superiore	83,82	95,21	100,00	100,00	100,00		
	6	Servizi ausiliari all'istruzione	77,68	93,03	85,28	83,10	95,69		
	7	Diritto allo studio	65,18	100,00	69,40	54,18	94,88		
	TOTALE Missione 4: Istruzione e diritto allo studio		66,10	101,67	85,10	83,74	92,09		
Missione 5: Tutela e valorizzazione dei beni e attività culturali	2	Attività culturali e interventi diversi nel settore culturale	9,00	18,02	74,67	73,58	80,99		
	TOTALE Missione 5: Tutela e valorizzazione dei beni e attività culturali		9,00	18,02	74,67	73,58	80,99		
Missione 6: Politiche giovanili, sport e tempo libero	1	Sport e tempo libero	73,31	99,88	91,24	87,08	99,40		
	2	Giovani	100,00	100,00	0,00	0,00	0,00		
	TOTALE Missione 6: Politiche giovanili, sport e tempo libero		73,33	99,88	91,24	87,08	99,40		
Missione 7: Turismo	1	Sviluppo e la valorizzazione del turismo	83,51	104,56	77,84	71,81	92,68		
	TOTALE Missione 7: Turismo		83,51	104,56	77,84	71,81	92,68		
Missione 8: Assetto del territorio ed edilizia abitativa	1	Urbanistica e assetto del territorio	77,52	139,75	47,42	43,05	69,65		
	TOTALE Missione 8: Assetto del territorio ed edilizia abitativa		77,52	139,75	47,42	43,05	69,65		
Missione 9: Sviluppo sostenibile e tutela del territorio e dell'ambiente	1	Difesa del suolo	70,34	323,91	100,00	100,00	0,00		
	2	Tutela, valorizzazione e recupero ambientale	95,77	231,70	92,21	91,87	94,08		
	3	Rifiuti	71,01	93,48	83,44	81,90	89,25		
	4	Servizio idrico integrato	51,62	100,00	89,36	100,00	80,77		
	5	Aree protette, parchi naturali, protezione naturalistica e forestazione	98,46	80,20	99,54	99,33	100,00		
	7	Sviluppo sostenibile territorio montano piccoli	100,00	172,84	66,24	63,39	100,00		

Piano degli indicatori di bilancio
Indicatori concernenti la capacità di pagare spese per missioni e programmi
Rendiconto esercizio 2025

MISSIONI E PROGRAMMI		CAPACITA' DI PAGARE SPESE NEL CORSO DELL'ESERCIZIO 2025 (dati percentuali)					
		Comuni	Capacità di pagamento nel bilancio di previsione iniziale : Previsioni iniziali cassa / (residui + previsioni iniziali competenza - FPV)	Capacità di pagamento nelle previsioni definitive: Previsioni definitive cassa / (residui + previsioni definitive competenza - FPV)	Capacità di pagamenti a consuntivo: (Pagam. c/comp.+ Pagam. c/residui) / (Impieghi + residui definitivi iniziali)	Capacità di pagamento delle spese nell'esercizio: Pagam. c/comp. / Impieghi	Capacità di pagamento delle spese esigibili negli esercizi precedenti: Pagam. c/residui / residui definitivi iniziali)
Missione 10: Trasporti e diritto alla mobilità	TOTALE Missione 9: Sviluppo sostenibile e tutela del territorio e dell'ambiente		84.49	138.83	86.62	85.51	91.16
	5	Viabilità e infrastrutture stradali	67.14	106.00	65.04	71.92	48.66
	TOTALE Missione 10: Trasporti e diritto alla mobilità		67.14	106.00	65.04	71.92	48.66
Missione 11: Soccorso civile	1	Sistema di protezione civile	83.33	100.00	90.83	100.00	0.00
	TOTALE Missione 11: Soccorso civile		83.33	100.00	90.83	100.00	0.00
Missione 12: Diritti sociali, politiche sociali e famiglia	1	Interventi per l'infanzia e i minori e per asili nido	80.61	80.16	67.56	80.66	10.67
	2	Interventi per la disabilità	68.62	75.66	76.64	71.55	92.63
	3	Interventi per gli anziani	88.50	91.19	76.84	77.92	71.88
	5	Interventi per le famiglie	75.22	96.55	66.98	56.86	88.99
	6	Interventi per il diritto alla casa	75.43	100.00	43.08	32.72	47.83
	7	Programmazione e governo della rete dei servizi sociosanitari e sociali	91.26	97.89	95.52	95.35	100.00
	8	Cooperazione e associazionismo	100.00	100.00	100.00	100.00	0.00
	9	Servizio necroscopico e cimiteriale	84.19	146.93	52.80	45.49	85.51
	TOTALE Missione 12: Diritti sociali, politiche sociali e famiglia		82.94	101.83	75.46	73.90	83.25
Missione 14: Sviluppo economico e competitività	2	Commercio - reti distributive - tutela dei consumatori	100.00	100.00	0.00	0.00	0.00
	TOTALE Missione 14: Sviluppo economico e competitività		100.00	100.00	0.00	0.00	0.00
Missione 20: Fondi e accantonamenti	1	Fondo di riserva	192.64	753.76	0.00	0.00	0.00
	2	Fondo crediti di dubbia esigibilità	0.00	0.00	0.00	0.00	0.00
	3	Altri fondi	0.00	0.00	0.00	0.00	0.00
	TOTALE Missione 20: Fondi e accantonamenti		15.22	7.90	0.00	0.00	0.00
Missione 50: Debito pubblico	1	Quota interessi ammortamento mutui e prestiti obbligazionari	65.95	100.00	100.00	100.00	0.00
	2	Quota capitale ammortamento mutui e prestiti obbligazionari	74.35	97.09	100.00	100.00	0.00
	TOTALE Missione 50: Debito pubblico		72.13	97.74	100.00	100.00	0.00
Missione 60: Anticipazioni finanziarie	1	Restituzione anticipazione di tesoreria	100.00	100.00	0.00	0.00	0.00
	TOTALE Missione 60: Anticipazioni finanziarie		100.00	100.00	0.00	0.00	0.00
Missione 99: Servizi per conto terzi	1	Servizi per conto terzi e Partite di giro	92.67	92.71	93.29	93.55	91.44
	TOTALE Missione 99: Servizi per conto terzi		92.67	92.71	93.29	93.55	91.44

Piano degli indicatori di bilancio
Quadro sinottico rendiconto finanziario - Allegato n. 2

Macro indicatore 1° livello	Nome indicatore	Calcolo indicatore	Fase di osservazione e unità di misura	Tempo di osservazione	Tipologia	Spiegazione indicatore	Note
1 Rigidità strutturale di bilancio	1.1 Incidenza spese rigide (ripiano disavanzo, personale e debito) su entrate correnti	<p>ripiano disavanzo a carico dell'esercizio +</p> <p>Impegni (Macroaggregati 1.1 "Redditi di lavoro dipendente" + [pdc U.1.02.01.01] "IRAP" - FPV entrata concernente il Macroaggregato 1.1 + FPV spesa concernente il Macroaggregato 1.1) + 1.7 "Interessi passivi" + Titolo 4 "Rimborso prestiti" /</p> <p>(Accertamenti primi tre titoli delle Entrate + Categorie 4.03.07, 4.03.08 e 4.03.09)</p>	Impegni / Accertamenti (%)	Rendiconto	S	Incidenza spese rigide (personale e debito) su entrate correnti	
2 Entrate correnti	2.1 Incidenza degli accertamenti di parte corrente sulle previsioni iniziali di parte corrente	<p>Totale accertamenti primi tre titoli di entrata</p> <p>/</p> <p>Stanziameti iniziali di competenza dei primi tre titoli delle Entrate</p>	Accertamenti / Stanziameti di competenza (%)	Rendiconto	S	Incidenza degli accertamenti di parte corrente sulle previsioni iniziali di parte corrente	
	2.2 Incidenza degli accertamenti di parte corrente sulle previsioni definitive di parte corrente	<p>Totale accertamenti primi tre titoli di entrata</p> <p>/</p> <p>Stanziameti definitivi di competenza dei primi tre titoli delle Entrate</p>	Accertamenti / Stanziameti di competenza (%)	Rendiconto	S	Incidenza degli accertamenti di parte corrente sulle previsioni definitive di parte corrente	
	2.3 Incidenza degli accertamenti delle entrate proprie sulle previsioni iniziali di parte corrente	<p>Totale accertamenti (pdc E.1.01.00.00.000 "Tributi" - Compartecipazioni di tributi" E.1.01.04.00.000 + E.3.00.00.00.000 "Entrate extratributarie") /</p> <p>Stanziameti iniziali di competenza dei primi tre titoli delle Entrate</p>	Accertamenti / Stanziameti di competenza (%)	Rendiconto	S	Incidenza degli accertamenti delle entrate proprie sulle previsioni iniziali di parte corrente	
	2.4 Incidenza degli accertamenti delle entrate proprie sulle previsioni definitive di parte corrente	<p>Totale accertamenti (pdc E.1.01.00.00.000 "Tributi" - "Compartecipazioni di tributi" E.1.01.04.00.000 + E.3.00.00.00.000 "Entrate extratributarie") /</p> <p>Stanziameti definitivi di competenza dei primi tre titoli delle Entrate</p>	Accertamenti / Stanziameti di competenza (%)	Rendiconto	S	Incidenza degli accertamenti delle entrate proprie sulle previsioni definitive di parte corrente	
	2.5 Incidenza degli incassi correnti sulle previsioni iniziali di parte corrente	<p>Totale incassi c/competenza e c/residui dei primi tre titoli di entrata</p> <p>/</p> <p>Stanziameti iniziali di cassa dei primi tre titoli delle Entrate</p>	Incassi / stanziameti di cassa (%)	Rendiconto	S	Incidenza degli incassi correnti sulle previsioni iniziali di parte corrente	
	2.6 Incidenza degli incassi correnti sulle previsioni definitive di parte corrente	<p>Totale incassi c/competenza e c/residui primi tre titoli di entrata</p> <p>/</p> <p>Stanziameti definitivi di cassa dei primi tre titoli delle Entrate</p>	Incassi / stanziameti di cassa (%)	Rendiconto	S	Incidenza degli incassi correnti sulle previsioni definitive di parte corrente	
	2.7 Incidenza degli incassi delle entrate proprie sulle previsioni iniziali di parte corrente	<p>Totale incassi c/competenza e c/residui (pdc E.1.01.00.00.000 "Tributi" - "Compartecipazioni di tributi" E.1.01.04.00.000 + E.3.00.00.00.000 "Entrate extratributarie") /</p> <p>Stanziameti iniziali di cassa dei primi tre titoli delle Entrate</p>	Incassi / stanziameti di cassa (%)	Rendiconto	S	Incidenza degli incassi delle entrate proprie sulle previsioni iniziali di parte corrente	
	2.8 Incidenza degli incassi delle entrate proprie sulle previsioni definitive di parte corrente	<p>Totale incassi c/competenza e c/residui (pdc E.1.01.00.00.000 "Tributi" - "Compartecipazioni di tributi" E.1.01.04.00.000 + E.3.00.00.00.000 "Entrate extratributarie") /</p> <p>Stanziameti definitivi di cassa dei primi tre titoli delle Entrate</p>	Incassi / stanziameti di cassa (%)	Rendiconto	S	Incidenza degli incassi delle entrate proprie sulle previsioni definitive di parte corrente	
3 Anticipazioni dell'istituto tesoriere	3.1 Utilizzo medio	<p>Stanziameti definitivi di cassa dei primi tre titoli delle Entrate</p> <p>/</p> <p>Sommatoria degli utilizzi giornalieri delle anticipazioni nell'esercizio (365 x max previsto dalla norma)</p>	Incassi (%)	Rendiconto	S	Utilizzo medio giornaliero delle anticipazioni di tesoreria nel corso dell'esercizio rapportate al massimo valore di ricorso alle stesse consentito dalla normativa di riferimento	dati extracontabili
	3.2 Anticipazione chiuse solo contabilmente	<p>Anticipazione di tesoreria all'inizio dell'esercizio successivo</p> <p>/</p> <p>max previsto dalla norma</p>	Incassi (%)	Rendiconto	S	Livello delle anticipazioni rispetto a quanto previsto dalla normativa vigente (3/12 degli accertamenti dei primi tre titoli delle entrate del penultimo anno precedente).	
4 Spesa di personale	4.1 Incidenza della spesa di personale sulla spesa corrente	<p>(Macr. 1.1 + pdc 1.02.01.01 "IRAP" + FPV personale in uscita 1.1 - FPV personale in entrata concernente il Macr. 1.1) /</p>	Impegno (%)	Rendiconto	S	Valutazione dell'incidenza della spesa di personale di competenza dell'anno rispetto al totale della spesa corrente. Entrambe le voci sono al netto del	

Piano degli indicatori di bilancio
Quadro sinottico rendiconto finanziario - Allegato n. 2

Macro indicatore 1° livello	Nome indicatore	Calcolo indicatore	Fase di osservazione e unità di misura	Tempo di osservazione	Tipologia	Spiegazione indicatore	Note
		(Titolo I della spesa – FCDE corrente + FPV macroaggr. 1.1 – FPV di entrata concernente il mac 1.1)				salario accessorio pagato nell'esercizio ma di competenza dell'esercizio precedente, e comprendono la quota di salario accessorio di competenza dell'esercizio ma la cui erogazione avverrà nell'esercizio successivo.	
5 Esternalizzazione dei servizi	4.2 Incidenza del salario accessorio ed incentivante	(pdc 1.01.01.004 + 1.01.01.008 "indennità e altri compensi al personale a tempo indeterminato e determinato" + pdc 1.01.01.003 + 1.01.01.007 "straordinario al personale a tempo indeterminato e determinato" + FPV in uscita concernente il Macroaggregato 1.1 – FPV di entrata concernente il Macroaggregato 1.1) /	Impegno (%)	Rendiconto	S	Incidenza del salario accessorio ed incentivante rispetto al totale della spesa di personale	
		(Macroaggregato 1.1 + pdc 1.02.01.01 "IRAP" – FPV di entrata concernente il Macroaggregato 1.1 + FPV spesa concernente il Macroaggregato 1.1)					
	4.3 Incidenza della spesa per personale di contratto flessibile	(pdc U.1.03.02.010 "Consulenze" + pdc U.1.03.02.12 "lavoro flessibile/LSU/Lavoro interinale" + pdc U.1.03.02.11 "Prestazioni professionali e specialistiche") /	Impegno (%)	Rendiconto	S	Indica come gli enti soddisfano le proprie esigenze di risorse umane, mixando le varie alternative contrattuali più rigide (personale dipendente) o meno rigide (forme di lavoro flessibile)	
		(Macroaggregato 1.1 "Redditi di lavoro dipendente" + pdc U.1.02.01.01 "IRAP" + FPV in uscita concernente il Macroaggregato 1.1 – FPV in entrata concernente il Macroaggregato 1.1)					
	4.4 Redditi da lavoro procacite (indicatore di equilibrio dimensionale)	Macroaggregato 1.1 "Redditi di lavoro dipendente" / popolazione residente	Impegno / Popolazione residente (€)	Rendiconto Popolazione al 1° gennaio dell'esercizio di riferimento e, se non disponibile, al 1° gennaio dell'ultimo disponibile	S	Valutazione della spesa procacite dei redditi da lavoro dipendente	
6 Interessi passivi	5.1 Indicatore di esternalizzazione dei servizi	(pdc U.1.03.02.15.000 "Contratti di servizio pubblico" controllate" + pdc U.1.04.03.01.000 "Trasferimenti correnti a imprese partecipate") / totale spese Titolo I	Impegno (%)	Rendiconto	S	Valutazione del ricorso a enti esterni all'amministrazione per la gestione e l'erogazione di servizi alla collettività	
	6.1 Incidenza degli interessi passivi sulle entrate correnti	Macroaggregato 1.7 "Interessi passivi" / Accertamenti primi tre titoli delle "Entrate correnti"	Impegno / Accertamento (%)	Rendiconto	S	Valutazione dell'incidenza della spesa per interessi passivi sul totale delle entrate correnti	
	6.2 Incidenza degli interessi passivi sulle anticipazioni sul totale degli interessi passivi	pdc U.1.07.06.04.000 "Interessi passivi su anticipazioni di tesoreria" / Impegni Macroaggregato 1.7 "Interessi passivi"	Impegno (%)	Rendiconto	S	Valutazione dell'incidenza degli interessi su anticipazioni sul totale della spesa per interessi passivi	
	6.3 Incidenza degli interessi di mora sul totale degli interessi passivi	pdc U.1.07.06.02.000 "Interessi di mora" / Macroaggregato 1.7 "Interessi passivi"	Impegno (%)	Rendiconto	S	Valutazione dell'incidenza degli interessi di mora sul totale degli interessi passivi	
	7.1 Incidenza investimenti sul totale della spesa corrente e in conto capitale	(Macroaggregato 2.2 "Investimenti fissi lordi e acquisto di terreni" + Macroaggregato 2.3 "Contributi agli investimenti" / totale Impegni Titoli I + II	Impegno (%)	Rendiconto	S	Valutazione dell'incidenza della spesa per investimenti sul totale della spesa (corrente e in conto capitale)	
7 Investimenti	7.2 Investimenti diretti procacite (indicatore di equilibrio dimensionale)	Impegni Macroaggregato 2.2 "Investimenti fissi lordi e acquisto di terreni" / popolazione residente	Impegni / Popolazione residente (€)	Rendiconto Popolazione al 1° gennaio dell'esercizio di riferimento e, se non disponibile, al 1° gennaio dell'ultimo disponibile	S	Quota procacite degli investimenti diretti dell'ente	
	7.3 Contributi agli investimenti procacite (indicatore di equilibrio dimensionale)	Impegni Macroaggregato 2.2 "Contributi agli investimenti" / popolazione residente	Impegni / Popolazione residente (€)	Rendiconto Popolazione al 1° gennaio dell'esercizio di riferimento e, se non disponibile, al 1° gennaio dell'ultimo disponibile	S	Quota procacite dei contributi agli investimenti	
	7.4 Investimenti complessivi procacite (indicatore di equilibrio dimensionale)	Impegni (Macroaggregati 2.2 "Investimenti fissi lordi e acquisto di terreni" + Macroaggregato 2.3 "Contributi agli investimenti") / popolazione residente	Impegni / Popolazione residente (€)	Rendiconto Popolazione al 1° gennaio dell'esercizio di riferimento e, se non disponibile, al 1° gennaio dell'ultimo disponibile	S	Quota procacite dei contributi agli investimenti complessivi dell'ente	
	7.5 Quota investimenti complessivi	Margine corrente di competenza	Margine corrente di	Rendiconto	S	Quota investimenti complessivi	(9) Indicare al numeratore solo la quota

Piano degli indicatori di bilancio
Quadro sinottico rendiconto finanziario - Allegato n. 2

Macro indicatore 1° livello	Nome indicatore	Calcolo indicatore	Fase di osservazione e unità di misura	Tempo di osservazione	Tip o	Spiegazione indicatore	Note
	finanziati dal risparmio corrente	/ Impegni + relativi FPV (Macroaggregato 2.2 "Investimenti fissi lordi e acquisto di terreni" + Macroaggregato 2.3 "Contributi agli investimenti")	competenza / Impegni + FPV (%)			finanziati dal risparmio corrente	del finanziamento destinato agli investimenti. Il denominatore della quota FPV, non considera gli impegni riguardanti gli investimenti e i contributi agli investimenti finanziati nell'esercizio dal FPV.
							Nel primo esercizio del bilancio, il margine corrente è pari alla differenza tra le entrate correnti e le spese correnti. Titoli (I+II-III) dell'entrata - Titolo I della spesa - Negli esercizi successivi al primo si fa riferimento al margine corrente consolidato (di cui al principio contabile generale della competenza finanziaria).
		Saldo positivo di competenza delle partite finanziarie					(9) Indicare al numeratore solo la quota del finanziamento destinata agli investimenti. Il denominatore comprensivo della quota FPV, non considera gli impegni riguardanti gli investimenti e i contributi degli investimenti finanziati nell'esercizio dal FPV.
	finanziati dal saldo positivo delle partite finanziarie	Impegni + relativi FPV (Macroaggregato 2.2 "Investimenti fissi lordi e acquisto di terreni" + Macroaggregato 2.3 "Contributi agli investimenti")	Saldo positivo di competenza delle partite finanziarie / Impegni +FPV (%)	Rendiconto	S	Quota investimenti complessivi finanziati dal saldo positivo delle partite finanziarie	Il saldo positivo delle partite finanziarie è pari alla differenza tra il Titolo V delle entrate e il titolo III delle spese
							(9) Indicare al numeratore solo la quota del finanziamento destinata agli investimenti. Il denominatore, compreso della quota del FPV, non considera gli impegni riguardanti gli investimenti e i contributi agli investimenti finanziati nell'esercizio dal FPV.
		Impegni + relativi FPV (Macroaggregato 2.2 "Investimenti fissi lordi e acquisto di terreni" + Macroaggregato 2.3 "Contributi agli investimenti")	Accertamenti / Impegni + FPV (%)	Rendiconto	S	Quota investimenti complessivi finanziati da debito	Investimenti che, nell'esercizio, sono finanziati dal FPV.
	finanziati da debito	Accertamenti (Titolo 6 "Accensione di prestiti" - Categoria 6.02.02 "Anticipazioni" - Categoria 6.03.03 "Accensione prestiti a seguito di escussione di garanzie" - Accensioni di prestiti da rinegoziazioni)					Il dato delle Accensioni di prestiti da rinegoziazioni è di natura extracontabile
		Impegni + relativi FPV (Macroaggregato 2.2 "Investimenti fissi lordi e acquisto di terreni" + Macroaggregato 2.3 "Contributi agli investimenti")					
8	Analisi dei residui	Totale residui passivi titolo 1 di competenza dell'esercizio	Residui passivi competenza / Stock residui passivi (%)	Rendiconto			
		Totale dei residui passivi titolo 1 al 31 dicembre					
		Totale residui passivi titolo 2 di competenza dell'esercizio	Residui passivi competenza / Stock residui passivi (%)	Rendiconto			
		Totale dei residui passivi titolo 2 al 31 dicembre					
		Totale residui passivi titolo 3 di competenza dell'esercizio	Residui passivi competenza / Stock residui passivi (%)	Rendiconto			
		Totale dei residui passivi titolo 3 al 31 dicembre					
		Totale residui attivi titoli 1,2,3 di competenza dell'esercizio	Residui attivi competenza / Stock residui passivi (%)	Rendiconto			
		Totale dei residui attivi titoli 1,2,3 al 31 dicembre					
		Totale residui attivi titolo 4 di competenza dell'esercizio	Residui attivi competenza / Stock residui passivi (%)	Rendiconto			
		Totale dei residui attivi titolo 4 al 31 dicembre					
		Totale residui attivi titolo 5 di competenza dell'esercizio	Residui attivi competenza / Stock residui passivi (%)	Rendiconto			
		Totale dei residui attivi titolo 5 al 31 dicembre					
9	Smantimento debiti non finanziari	Pagamenti competenza (Macroaggregati 1.3 "Acquisto di beni e servizi" + 2.2 "Investimenti fissi lordi e acquisto di terreni")	Pagamenti di competenza / Impegni di competenza (%)	Rendiconto	S	Capacità dell'ente di provvedere al pagamento di debiti esigibili nel corso dell'esercizio nell'ambito del medesimo esercizio	
		Impegnocompetenza (Macroaggregati 1.3 "Acquisto di beni e servizi" + 2.2 "Investimenti fissi lordi e acquisto di terreni")					
	ne gli esercizi precedenti	Pagamenti c/residui (Macroaggregati 1.3 "Acquisto di beni e servizi" + 2.2 "Investimenti fissi lordi e acquisto di terreni")	Pagamenti c/residui / Stock residui (%)	Rendiconto	S	Capacità dell'ente di provvedere al pagamento dei residui relativi ad anni precedenti nel corso dell'esercizio eggett di osservazione	

Piano degli indicatori di bilancio
Quadro sinottico rendiconto finanziario - Allegato n. 2

Macro indicatore 1° livello	Nome indicatore	Calcolo indicatore	Fase di osservazione e unità di misura	Tempo di osservazione	Tip o	Spiegazione indicatore	Note
		stock residui al 1° gennaio (Macroaggregati 1.3 "Acquisto di beni e servizi" + 2.2 "Investimenti fissi lordi e acquisto di terreni")					
9.3	Smaltimento debiti verso altre amministrazioni pubbliche nati nell'esercizio	Pagamenti di competenza [Trasferimenti correnti a Amministrazioni Pubbliche (U.1.04.01.00.000) + Trasferimenti di tributi (U.1.05.00.00.000) + Fondi perequativi (U.1.06.00.00.000) + Contributi agli investimenti a Amministrazioni pubbliche (U.2.03.01.00.000) + Altri trasferimenti in conto capitale (U.2.04.01.00.000 + U.2.04.11.00.000 + U.2.04.16.00.000 + U.2.04.21.00.000)] / Impegni di competenza [Trasferimenti correnti a Amministrazioni Pubbliche (U.1.04.01.00.000) + Trasferimenti di tributi (U.1.05.00.00.000) + Fondi perequativi (U.1.06.00.00.000) + Contributi agli investimenti a Amministrazioni pubbliche (U.2.03.01.00.000) + Altri trasferimenti in conto capitale (U.2.04.01.00.000 + U.2.04.11.00.000 + U.2.04.16.00.000 + U.2.04.21.00.000)]	Pagamenti di competenza / Impegni di competenza (%)	Rendiconto	S	Capacità di smaltimento, nell'esercizio, dei debiti non commerciali di competenza del medesimo esercizio, di parte corrente e in conto capitale, maturati dall'ente nei confronti di un'altra amministrazione pubblica	
9.4	Smaltimento debiti verso altre amministrazioni pubbliche nati negli esercizi precedenti	Pagamenti in c/residui [Trasferimenti correnti a Amministrazioni Pubbliche (U.1.04.01.00.000) + Trasferimenti di tributi (U.1.05.00.00.000) + Fondi perequativi (U.1.06.00.00.000) + Contributi agli investimenti a Amministrazioni pubbliche (U.2.03.01.00.000) + Altri trasferimenti in conto capitale (U.2.04.01.00.000 + U.2.04.11.00.000 + U.2.04.16.00.000 + U.2.04.21.00.000)] / stock residui al 1° gennaio [Trasferimenti correnti a Amministrazioni Pubbliche (U.1.04.01.00.000) + Trasferimenti di tributi (U.1.05.00.00.000) + Fondi perequativi (U.1.06.00.00.000) + Contributi agli investimenti a Amministrazioni pubbliche (U.2.03.01.00.000) + Altri trasferimenti in conto capitale (U.2.04.01.00.000 + U.2.04.11.00.000 + U.2.04.16.00.000 + U.2.04.21.00.000)]	Pagamenti c/residui / Stock residui (%)	Rendiconto	S	Capacità di smaltimento dello stock dei debiti non commerciali, di parte corrente e in conto capitale, maturati dall'ente nei confronti di un'altra amministrazione pubblica negli anni precedenti quello di osservazione	
9.5	Indicatore annuale di tempestività dei pagamenti (di cui al Comma 1, dell'articolo 9, Decreto del Presidente del Consiglio dei Ministri del 22 settembre 2014)	Somma, per ciascuna fattura emessa a titolo corrispettivo di una transazione commerciale, dei giorni effettivi intercorrenti tra la data scadenza della fattura o richiesta equivalente di pagamento e la data di pagamento ai fornitori moltiplicata per l'importo dovuto, rapportata alla somma degli importi pagati nel periodo di riferimento	Giorni	Rendiconto		Indica, a livello annuale, la tempestività nei pagamenti da parte dell'amministrazione	
10.1	Incidenza estinzioni debiti finanziari	Impegni per estinzioni anticipate / Debito da finanziamento al 31 dicembre dell'anno precedente (2)	Impegni su stock (%)	Rendiconto	S	Incidenza delle estinzioni anticipate di debiti finanziari sul totale dei debiti da finanziamento al 31/12	(2) Il debito di finanziamento è pari alla Lettera D1 dello stato patrimoniale passivo. Gli enti locali delle Autonomie speciali che adottano il DLgs 118/2011 dal 2016 elaborano l'indicatore a decorrere dal 2017.
10.2	Incidenza estinzioni debiti finanziari	(Totale impegni Titolo 4 della spesa - Impegni estinzione anticipate / Debito da finanziamento al 31 dicembre dell'anno precedente (2)	Impegni su stock (%)	Rendiconto	S	Incidenza delle estinzioni anticipate di debiti finanziari sul totale dei debiti da finanziamento al 31/12	(2) Il debito di finanziamento è pari alla Lettera D1 dello stato patrimoniale passivo. Gli enti locali delle Autonomie speciali che adottano il DLgs 118/2011 dal 2016 elaborano l'indicatore a decorrere dal 2017.
10.3	Sostenibilità debiti finanziari	Impegni [(1.7 "Interessi passivi" - "Interessi di mora" (U.1.07.06.02.000) - "Interessi per anticipazioni prestiti" (U.1.07.06.04.000) + Titolo 4 della spesa - estinzioni anticipate) - (Accertamenti Entrate categoria 4.02.06 "Contributi agli investimenti direttamente destinati al rimborso dei prestiti da amministrazioni pubbliche + Trasferimenti in conto capitale per assunzione di debiti dell'amministrazione da parte di amministrazioni pubbliche	Impegni su accertamenti (%)	Rendiconto	S	Valutazione della sostenibilità dei debiti finanziari contratti dall'ente	

Piano degli indicatori di bilancio
Quadro sinottico rendiconto finanziario - Allegato n. 2

Macro indicatore 1° livello	Nome indicatore	Calcolo indicatore	Fase di osservazione e unità di misura	Tempo di osservazione	Tip o	Spiegazione indicatore	Note
		(E.4.03.01.00.000) + Trasferimenti in conto capitale da parte di amministrazioni pubbliche per cancellazione di debiti dell'amministrazione (E.4.03.04.00.000)] /					
		Accertamenti 1, 2 e 3 delle entrate (Debito da finanziamento al 31/12 (2) /					
		popolazione residente (a) 1° gennaio dell'esercizio di riferimento o, se non disponibile, al 1° gennaio dell'ultimo anno disponibile)	Debito / Popolazione residente (€)	Rendiconto	S	Valutazione del livello di indebitamento pro capite dell'amministrazione	
11 Composizione dell'avanzo di amministrazione (4)	11.1 Incidenza quota libera di parte corrente nell'avanzo	Quota libera di parte corrente dell'avanzo /	Quota libera di parte corrente dell'avanzo / Avanzo di amministrazione (%)	Rendiconto	S		(4) Da compilare solo se la voce E, dell'allegato al rendiconto concernente il risultato di amministrazione è positivo o pari a 0. (5) La quota libera di parte corrente del risultato di amministrazione è pari alla voce E riportata nell'allegato a) al rendiconto. Il risultato di amministrazione è pari alla lettera A del predetto allegato a).
	11.2 Incidenza quota libera in c/capitale nell'avanzo	Quota libera in conto capitale dell'avanzo /	Quota libera in conto capitale dell'avanzo / Avanzo di amministrazione (%)	Rendiconto	S		(4) Da compilare solo se la voce E, dell'allegato al rendiconto concernente il risultato di amministrazione è positivo o pari a 0. (6) La quota libera in c/capitale del risultato di amministrazione è pari alla voce D riportata nell'allegato a) al rendiconto. Il risultato di amministrazione è pari alla lettera A riportata nel predetto allegato a).
	11.3 Incidenza quota accantonata nell'avanzo	Quota accantonata dell'avanzo /	Quota accantonata dell'avanzo/ Avanzo di amministrazione (%)	Rendiconto	S		(4) Da compilare solo se la voce E, dell'allegato al rendiconto concernente il risultato di amministrazione è positivo o pari a 0. (7) La quota accantonata del risultato di amministrazione è pari alla voce B riportata nell'allegato a) al rendiconto. Il risultato di amministrazione è pari alla lettera A riportata nel predetto allegato a).
	11.4 Incidenza quota vincolata nell'avanzo	Quota vincolata dell'avanzo /	Quota vincolata dell'avanzo / Avanzo di amministrazione (%)	Rendiconto	S		(4) Da compilare solo se la voce E, dell'allegato al rendiconto concernente il risultato di amministrazione è positivo o pari a 0. (8) La quota vincolata del risultato di amministrazione è pari alla voce C riportata nell'allegato a) al rendiconto. Il risultato di amministrazione è pari alla lettera A riportata nel predetto allegato a).
12 Disavanzo di amministrazione	12.1 Quota disavanzo ripianata nell'esercizio	[Disavanzo di amministrazione esercizio precedente - Disavanzo di amministrazione esercizio in corso] /					
		Totale disavanzo esercizio precedente (3)		Rendiconto	S	Quota del disavanzo ripianato nell'esercizio valutata quale differenza tra il disavanzo iniziale al 1° gennaio e quello alla fine dell'esercizio	
	12.1 Quota disavanzo ripianata nell'esercizio	[Disavanzo di amministrazione esercizio precedente - Disavanzo di amministrazione esercizio in corso] /		Rendiconto	S	Quota del disavanzo ripianato nell'esercizio valutata quale differenza tra il disavanzo iniziale al 1° gennaio e quello alla fine dell'esercizio	(3) Indicatore da rappresentare solo se di importo>0. Il disavanzo è determinato facendo riferimento all'importo di cui alla lettera E dell'allegato al rendiconto riguardante il risultato di amministrazione dell'esercizio di riferimento, al netto del disavanzo da debito autorizzato e non contratto

Piano degli indicatori di bilancio
Quadro sinottico rendiconto finanziario - Allegato n. 2

Macro indicatore 1° livello	Nome indicatore	Calcolo indicatore	Fase di osservazione e unità di misura	Tempo di osservazione	Tip o	Spiegazione indicatore	Note
12.3 Sostenibilità patrimoniale del disavanzo	Totale disavanzo di amministrazione (3) / Patrimonio netto (1)			Rendiconto	S	Valutazione del rapporto tra il disavanzo di amministrazione rilevato nell'esercizio e il patrimonio netto dell'ente	(1) Il Patrimonio netto è pari alla Lettera A) dello stato patrimoniale passivo. Le Avanzate sono state adottate in base ai criteri strutturali che adottano il DLgs 118/2011 dal 2016 elaborano l'Indicatore a decorrere dal 2017. (3) Indicatore da rappresentare solo se di importo > 0. Il disavanzo è determinato facendo riferimento all'importo di cui alla lettera E dell'allegato al rendiconto riguardante il risultato di amministrazione dell'esercizio di riferimento, al netto del disavanzo da debito autorizzato e non contratto
13 Debiti fuori bilancio	13.1 Debiti riconosciuti e finanziati	Disavanzo iscritto in spesa del conto del bilancio / (Accertamenti dei titoli 1, 2 e 3 delle entrate + accertamenti Categoria 4.03.07, 4.03.08 e 4.03.09) Importo debiti riconosciuti e finanziati / Totale impegni titolo I e titolo II	Debiti riconosciuti e finanziati / Impegni (%)	Rendiconto	S	Quota del disavanzo in relazione ai primi tre titoli delle entrate iscritte nel bilancio di previsione	Valutazione dello stock di debiti fuori bilancio riconosciuti e finanziati in relazione al totale degli impegni correnti e in c/capitale
14 Fondo pluriennale vincolato	14.1 Utilizzo del FPV	Importo debiti fuori bilancio in corso di riconoscimento / Totale accertamenti titoli 1, 2 e 3 Importo debiti fuori bilancio riconosciuti e in corso di finanziamento / Totale accertamenti titoli 1, 2 e 3	Debiti fuori bilancio in corso di riconoscimento / Accertamenti (%)	Rendiconto	S	Debiti in corso di riconoscimento	Dati extracontabili risultanti, ad esempio, da delibera di giunta o da schema di delibera presentato in consiglio
15 Partite di giro e conto terzi	15.1 Incidenza partite di giro e conto terzi in entrata	(Fondo pluriennale vincolato corrente e capitale iscritto in entrata del bilancio - Quota del fondo pluriennale vincolato corrente e capitale non utilizzata nel corso dell'esercizio e rinviata agli esercizi successivi) / Fondo pluriennale vincolato corrente e capitale iscritto in entrata nel bilancio Totale accertamenti Entrate per conto terzi e partite di giro - Entrate derivanti dalla gestione degli incassi vincolati degli enti locali (E.9.01.99.06.000)	Importi indicati nell'Allegato rendiconto concernente il FPV (%)	Rendiconto	S	Utilizzo del FPV	Il valore del Fondo pluriennale vincolato corrente e capitale iscritto in entrata del bilancio è riferibile a quello riportato nell'allegato n. 10 del DLGS n. 118/2011 alla colonna a "Fondo pluriennale vincolato N+1". La "Quota del fondo pluriennale vincolato corrente e capitale non utilizzata nel corso dell'esercizio è riferibile a quello riportato nell'allegato b dell'allegato n. 10 del DLGS n. 118/2011 alla colonna c "Quota del fondo pluriennale vincolato N+1, rinviata all'esercizio N+1 e successivi".
15 Partite di giro e conto terzi	15.2 Incidenza partite di giro e conto terzi in uscita	Totale impegni Uscite per conto terzi e partite di giro - Uscite derivanti dalla gestione degli incassi vincolati degli enti locali (U.7.01.99.06.000) Totale impegni primo titolo della spesa	Impegni (%)	Rendiconto	S	Valutazione dell'incidenza delle spese per partite di giro e conto terzi sul totale delle spese correnti	

INCASSI**SIOPE****Pagina 1**

Ente Codice	000073495
Ente Descrizione	COMUNE DI PISOGNE
Categoria	Province - Comuni - Citta' metropolitane - Unioni di Comuni
Sotto Categoria	COMUNI
Periodo	ANNUALE 2025
Prospetto	INCASSI
Tipo Report	Semplice
Data ultimo aggiornamento	19-mar-2026
Data stampa	21-mar-2026
Importi in EURO	

000073495 - COMUNE DI PISOgne

		Importo nel periodo	Importo a tutto il periodo
1.00.00.00.000 Entrate correnti di natura tributaria, contributiva e perequativa		4.499.896,31	4.499.896,31
1.01.00.00.000 Tributi		3.816.731,61	3.816.731,61
1.01.01.00.000 Imposte, tasse e proventi assimilati		3.814.201,33	3.814.201,33
1.01.01.06.001	Imposta municipale propria riscossa a seguito dell'attivita' ordinaria di gestione	1.410.413,30	1.410.413,30
1.01.01.06.002	Imposte municipale propria riscosse a seguito di attivita' di verifica e controllo	62.557,60	62.557,60
1.01.01.08.002	Imposta comunale sugli immobili (ICI) riscossa a seguito di attivita' di verifica e controllo	53,87	53,87
1.01.01.16.001	Addizionale comunale IRPEF riscossa a seguito dell'attivita' ordinaria di gestione	1.113.373,58	1.113.373,58
1.01.01.41.001	Imposta di soggiorno riscossa a seguito dell'attivita' ordinaria di gestione	77.274,00	77.274,00
1.01.01.51.001	Tassa smaltimento rifiuti solidi urbani riscossa a seguito dell'attivita' ordinaria di gestione	1.109.188,66	1.109.188,66
1.01.01.51.002	Tassa smaltimento rifiuti solidi urbani riscossa a seguito di attivita' di verifica e controllo	39.765,70	39.765,70
1.01.01.53.001	Imposta comunale sulla pubblicita' e diritto sulle pubbliche affissioni riscossa a seguito dell'attivita' ordinaria di gestione	735,92	735,92
1.01.01.61.001	Tributo comunale sui rifiuti e sui servizi	338,70	338,70
1.01.01.99.001	Altre imposte, tasse e proventi assimilati n.a.c. riscosse a seguito dell'attivita' ordinaria di gestione	500,00	500,00
1.01.04.00.000 Compartecipazioni di tributi		2.530,28	2.530,28
1.01.04.99.999	Altre compartecipazioni a comuni n.a.c.	2.530,28	2.530,28
1.03.00.00.000 Fondi perequativi		683.164,70	683.164,70
1.03.01.00.000 Fondi perequativi da Amministrazioni Centrali		683.164,70	683.164,70
1.03.01.01.001	Fondi perequativi dallo Stato	683.164,70	683.164,70
2.00.00.00.000 Trasferimenti correnti		831.018,60	831.018,60
2.01.00.00.000 Trasferimenti correnti		831.018,60	831.018,60
2.01.01.00.000 Trasferimenti correnti da Amministrazioni pubbliche		739.446,42	739.446,42
2.01.01.01.001	Trasferimenti correnti da Ministeri	508.621,64	508.621,64
2.01.01.01.002	Trasferimenti correnti da Ministero dell'Istruzione - Istituzioni Scolastiche	17.924,09	17.924,09
2.01.01.01.999	Trasferimenti correnti da altre Amministrazioni Centrali n.a.c.	961,00	961,00
2.01.01.02.001	Trasferimenti correnti da Regioni e province autonome	125.323,77	125.323,77
2.01.01.02.002	Trasferimenti correnti da Province	82.115,92	82.115,92
2.01.01.02.003	Trasferimenti correnti da Comuni	4.500,00	4.500,00
2.01.03.00.000 Trasferimenti correnti da Imprese		91.072,18	91.072,18
2.01.03.01.999	Sponsorizzazioni da altre imprese	81.242,24	81.242,24
2.01.03.02.002	Altri trasferimenti correnti da altre imprese partecipate	9.829,94	9.829,94
2.01.04.00.000 Trasferimenti correnti da Istituzioni Sociali Private		500,00	500,00
2.01.04.01.001	Trasferimenti correnti da Istituzioni Sociali Private	500,00	500,00
3.00.00.00.000 Entrate extratributarie		1.654.033,67	1.654.033,67

000073495 - COMUNE DI PISOgne

		Importo nel periodo	Importo a tutto il periodo
3.01.00.00.000 Vendita di beni e servizi e proventi derivanti dalla gestione dei beni		1.352.624,70	1.352.624,70
3.01.01.00.000 Vendita di beni		38.857,41	38.857,41
3.01.01.01.003	Proventi dalla vendita di flora e fauna	218,00	218,00
3.01.01.01.004	Proventi da energia, acqua, gas e riscaldamento	38.639,41	38.639,41
3.01.02.00.000 Entrate dalla vendita e dall'erogazione di servizi		706.154,36	706.154,36
3.01.02.01.006	Proventi da impianti sportivi	32.846,00	32.846,00
3.01.02.01.008	Proventi da mense	203.487,02	203.487,02
3.01.02.01.011	Proventi da servizi turistici	440,00	440,00
3.01.02.01.014	Proventi da trasporti funebri, pompe funebri, illuminazione votiva	111.912,73	111.912,73
3.01.02.01.016	Proventi da trasporto scolastico	11.706,00	11.706,00
3.01.02.01.018	Proventi dall'uso di locali adibiti stabilmente ed esclusivamente a riunioni non istituzionali	1.270,00	1.270,00
3.01.02.01.020	Proventi da parcheggi custoditi e parchimetri	43.422,25	43.422,25
3.01.02.01.021	Tariffa smaltimento rifiuti solidi urbani	8.281,25	8.281,25
3.01.02.01.032	Proventi da diritti di segreteria e rogito	2.130,85	2.130,85
3.01.02.01.033	Proventi da rilascio documenti e diritti di cancelleria	87.030,33	87.030,33
3.01.02.01.999	Proventi da servizi n.a.c.	203.627,93	203.627,93
3.01.03.00.000 Proventi derivanti dalla gestione dei beni		607.612,93	607.612,93
3.01.03.01.002	Canone occupazione spazi e aree pubbliche	177.930,97	177.930,97
3.01.03.01.003	Proventi da concessioni su beni	257.239,42	257.239,42
3.01.03.02.001	Fitti di terreni e diritti di sfruttamento di giacimenti e risorse naturali	11.790,00	11.790,00
3.01.03.02.002	Locazioni di altri beni immobili	160.652,54	160.652,54
3.02.00.00.000 Proventi derivanti dall'attivita' di controllo e repressione delle irregolarita' e degli illeciti		88.820,72	88.820,72
3.02.02.00.000 Entrate da famiglie derivanti dall'attivita' di controllo e repressione delle irregolarita' e degli illeciti		88.820,72	88.820,72
3.02.02.01.004	Proventi da multe e sanzioni per violazioni delle norme del codice della strada a carico delle famiglie	81.584,89	81.584,89
3.02.02.01.999	Proventi da altre multe, ammende, sanzioni e oblazioni a carico delle famiglie	7.235,83	7.235,83
3.03.00.00.000 Interessi attivi		8.431,35	8.431,35
3.03.02.00.000 Interessi attivi da titoli o finanziamenti a medio - lungo termine		111,06	111,06
3.03.02.02.002	Interessi attivi da finanziamenti a medio lungo termine concessi a Amministrazioni Locali	111,06	111,06
3.03.03.00.000 Altri interessi attivi		8.320,29	8.320,29
3.03.03.02.999	Interessi attivi di mora da altri soggetti	8.320,29	8.320,29
3.04.00.00.000 Altre entrate da redditi da capitale		19.578,00	19.578,00
3.04.02.00.000 Entrate derivanti dalla distribuzione di dividendi		19.578,00	19.578,00
3.04.02.03.002	Entrate derivanti dalla distribuzione di dividendi da altre imprese partecipate non incluse in amministrazioni pubbliche	19.578,00	19.578,00
3.05.00.00.000 Rimborsi e altre entrate correnti		184.578,90	184.578,90
3.05.01.00.000 Indennizzi di assicurazione		17.224,00	17.224,00

000073495 - COMUNE DI PISOGLNE

		Importo nel periodo	Importo a tutto il periodo
3.05.01.01.999	Altri indennizzi di assicurazione contro i danni	17.224,00	17.224,00
3.05.02.00.000 Rimborsi in entrata		5.236,74	5.236,74
3.05.02.01.001	Rimborsi ricevuti per spese di personale (comando, distacco, fuori ruolo, convenzioni, ecc.)	4.946,88	4.946,88
3.05.02.04.001	Incassi per azioni di regresso nei confronti di terzi	289,86	289,86
3.05.99.00.000 Altre entrate correnti n.a.c.		162.118,16	162.118,16
3.05.99.02.001	Fondi incentivanti il personale (art. 113 del d.lgs. 50/2016)	32.989,74	32.989,74
3.05.99.99.999	Altre entrate correnti n.a.c.	129.128,42	129.128,42
4.00.00.00.000 Entrate in conto capitale		3.109.959,09	3.109.959,09
4.02.00.00.000 Contributi agli investimenti		2.822.433,54	2.822.433,54
4.02.01.00.000 Contributi agli investimenti da amministrazioni pubbliche		2.267.718,99	2.267.718,99
4.02.01.01.001	Contributi agli investimenti da Ministeri	813.514,29	813.514,29
4.02.01.01.002	Contributi agli investimenti da Ministero dell'Istruzione - Istituzioni Scolastiche	89.304,00	89.304,00
4.02.01.02.001	Contributi agli investimenti da Regioni e province autonome	701.062,22	701.062,22
4.02.01.02.002	Contributi agli investimenti da Province	344.000,00	344.000,00
4.02.01.02.006	Contributi agli investimenti da Comunita' Montane	147.153,48	147.153,48
4.02.01.02.999	Contributi agli investimenti da altre Amministrazioni Locali n.a.c.	172.685,00	172.685,00
4.02.02.00.000 Contributi agli investimenti da Famiglie		392.032,26	392.032,26
4.02.02.01.001	Contributi agli investimenti da Famiglie	392.032,26	392.032,26
4.02.03.00.000 Contributi agli investimenti da Imprese		162.682,29	162.682,29
4.02.03.03.999	Contributi agli investimenti da altre Imprese	162.682,29	162.682,29
4.04.00.00.000 Entrate da alienazione di beni materiali e immateriali		84.305,54	84.305,54
4.04.01.00.000 Alienazione di beni materiali		84.085,54	84.085,54
4.04.01.08.999	Alienazione di altri beni immobili n.a.c.	72.691,00	72.691,00
4.04.01.10.001	Alienazione di diritti reali	11.394,54	11.394,54
4.04.02.00.000 Cessione di Terreni e di beni materiali non prodotti		220,00	220,00
4.04.02.01.999	Cessione di terreni n.a.c.	220,00	220,00
4.05.00.00.000 Altre entrate in conto capitale		203.220,01	203.220,01
4.05.01.00.000 Permessi di costruire		203.220,01	203.220,01
4.05.01.01.001	Permessi di costruire	203.220,01	203.220,01
6.00.00.00.000 Accensione Prestiti		182.450,18	182.450,18
6.03.00.00.000 Accensione mutui e altri finanziamenti a medio lungo termine		182.450,18	182.450,18
6.03.01.00.000 Finanziamenti a medio lungo termine		182.450,18	182.450,18
6.03.01.04.003	Accensione mutui e altri finanziamenti a medio lungo termine da Cassa Depositi e Prestiti - SPA	182.450,18	182.450,18
9.00.00.00.000 Entrate per conto terzi e partite di giro		1.039.931,55	1.039.931,55

000073495 - COMUNE DI PISOgne

		Importo nel periodo	Importo a tutto il periodo
9.01.00.00.000 Entrate per partite di giro		971.871,76	971.871,76
9.01.01.00.000 Altre ritenute		679.516,31	679.516,31
9.01.01.02.001	Ritenute per scissione contabile IVA (split payment)	679.516,31	679.516,31
9.01.02.00.000 Ritenute su redditi da lavoro dipendente		288.092,85	288.092,85
9.01.02.01.001	Ritenute erariali su redditi da lavoro dipendente per conto terzi	194.321,82	194.321,82
9.01.02.02.001	Ritenute previdenziali e assistenziali su redditi da lavoro dipendente per conto terzi	88.659,77	88.659,77
9.01.02.99.999	Altre ritenute al personale dipendente per conto di terzi	5.111,26	5.111,26
9.01.99.00.000 Altre entrate per partite di giro		4.262,60	4.262,60
9.01.99.01.001	Entrate a seguito di spese non andate a buon fine	2.026,74	2.026,74
9.01.99.03.001	Rimborso di fondi economici e carte aziendali	2.235,86	2.235,86
9.02.00.00.000 Entrate per conto terzi		68.059,79	68.059,79
9.02.03.00.000 Trasferimenti da altri settori per operazioni conto terzi		20.427,25	20.427,25
9.02.03.02.999	Trasferimenti da altre imprese per operazioni conto terzi	20.427,25	20.427,25
9.02.04.00.000 Depositi di/presso terzi		27.651,33	27.651,33
9.02.04.01.001	Costituzione di depositi cauzionali o contrattuali di terzi	27.651,33	27.651,33
9.02.99.00.000 Altre entrate per conto terzi		19.981,21	19.981,21
9.02.99.99.999	Altre entrate per conto terzi	19.981,21	19.981,21
Entrate da regolarizzare		0,00	0,00
0.00.0 0.99.9 99	ALTRI INCASSI DA REGOLARIZZARE (riscossioni codificate dal tesoriere)	0,00	0,00
TOTALE INCASSI		11.317.289,40	11.317.289,40

PAGAMENTI**SIOPE****Pagina 1**

Ente Codice	000073495
Ente Descrizione	COMUNE DI PISOGNE
Categoria	Province - Comuni - Citta' metropolitane - Unioni di Comuni
Sotto Categoria	COMUNI
Periodo	ANNUALE 2025
Prospetto	PAGAMENTI
Tipo Report	Semplice
Data ultimo aggiornamento	19-mar-2026
Data stampa	21-mar-2026
Importi in EURO	

000073495 - COMUNE DI PISOgne

		Importo nel periodo	Importo a tutto il periodo
1.00.00.00.000 Spese correnti		5.732.471,82	5.732.471,82
1.01.00.00.000 Redditi da lavoro dipendente		1.091.778,99	1.091.778,99
1.01.01.00.000 Retribuzioni lorde		849.122,83	849.122,83
1.01.01.01.002	Voci stipendiali corrisposte al personale a tempo indeterminato	718.698,16	718.698,16
1.01.01.01.003	Straordinario per il personale a tempo indeterminato	9.497,84	9.497,84
1.01.01.01.004	Indennita' ed altri compensi, esclusi i rimborsi spesa per missione, corrisposti al personale a tempo indeterminato	101.949,68	101.949,68
1.01.01.01.006	Voci stipendiali corrisposte al personale a tempo determinato	6.284,98	6.284,98
1.01.01.01.007	Straordinario per il personale a tempo determinato	85,42	85,42
1.01.01.02.001	Contributi per asili nido e strutture sportive, ricreative o di vacanza messe a disposizione dei lavoratori dipendenti e delle loro famiglie e altre spese per il benessere del personale	12.606,75	12.606,75
1.01.02.00.000 Contributi sociali a carico dell'ente		242.656,16	242.656,16
1.01.02.01.001	Contributi obbligatori per il personale	235.064,37	235.064,37
1.01.02.01.002	Contributi previdenza complementare	7.591,79	7.591,79
1.02.00.00.000 Imposte e tasse a carico dell'ente		124.928,90	124.928,90
1.02.01.00.000 Imposte, tasse e proventi assimilati a carico dell'ente		124.928,90	124.928,90
1.02.01.01.001	Imposta regionale sulle attivita' produttive (IRAP)	83.764,08	83.764,08
1.02.01.02.001	Imposta di registro e di bollo	373,18	373,18
1.02.01.06.001	Tassa e/o tariffa smaltimento rifiuti solidi urbani	39.146,00	39.146,00
1.02.01.09.001	Tassa di circolazione dei veicoli a motore (tassa automobilistica)	1.519,64	1.519,64
1.02.01.99.999	Imposte, tasse e proventi assimilati a carico dell'ente n.a.c.	126,00	126,00
1.03.00.00.000 Acquisto di beni e servizi		3.281.996,10	3.281.996,10
1.03.01.00.000 Acquisto di beni		71.515,85	71.515,85
1.03.01.01.002	Pubblicazioni	11.327,53	11.327,53
1.03.01.02.001	Carta, cancelleria e stampati	12.049,56	12.049,56
1.03.01.02.002	Carburanti, combustibili e lubrificanti	19.512,02	19.512,02
1.03.01.02.004	Vestuario	1.984,68	1.984,68
1.03.01.02.006	Materiale informatico	36,39	36,39
1.03.01.02.009	Beni per attivita' di rappresentanza	1.974,90	1.974,90
1.03.01.02.999	Altri beni e materiali di consumo n.a.c.	24.630,77	24.630,77
1.03.02.00.000 Acquisto di servizi		3.210.480,25	3.210.480,25
1.03.02.01.001	Organi istituzionali dell'amministrazione - Indennita'	136.094,61	136.094,61
1.03.02.01.002	Organi istituzionali dell'amministrazione - Rimborsi	1.723,98	1.723,98
1.03.02.01.008	Compensi agli organi istituzionali di revisione, di controllo ed altri incarichi istituzionali dell'amministrazione	15.597,61	15.597,61
1.03.02.02.001	Rimborso per viaggio e trasloco	650,90	650,90
1.03.02.02.002	Indennita' di missione e di trasferta	108,40	108,40
1.03.02.02.999	Altre spese per relazioni pubbliche, convegni e mostre, pubblicita' n.a.c	978,00	978,00
1.03.02.03.999	Altri aggi di riscossione n.a.c.	67.232,78	67.232,78
1.03.02.04.999	Acquisto di servizi per altre spese per formazione e addestramento n.a.c.	1.362,00	1.362,00
1.03.02.05.001	Telefonia fissa	1.307,30	1.307,30
1.03.02.05.002	Telefonia mobile	2.571,72	2.571,72

		Importo nel periodo	Importo a tutto il periodo
1.03.02.05.004	Energia elettrica	125.761,35	125.761,35
1.03.02.05.005	Acqua	31.459,79	31.459,79
1.03.02.05.006	Gas	108.816,37	108.816,37
1.03.02.05.007	Spese di condominio	388,32	388,32
1.03.02.05.999	Utenze e canoni per altri servizi n.a.c.	24.830,34	24.830,34
1.03.02.07.006	Licenze d'uso per software	53.018,76	53.018,76
1.03.02.07.999	Altre spese sostenute per utilizzo di beni di terzi n.a.c.	80.048,77	80.048,77
1.03.02.09.001	Manutenzione ordinaria e riparazioni di mezzi di trasporto ad uso civile, di sicurezza e ordine pubblico	35.491,11	35.491,11
1.03.02.09.004	Manutenzione ordinaria e riparazioni di impianti e macchinari	25.499,77	25.499,77
1.03.02.09.006	Manutenzione ordinaria e riparazioni di macchine per ufficio	4.727,23	4.727,23
1.03.02.09.008	Manutenzione ordinaria e riparazioni di beni immobili	60.262,33	60.262,33
1.03.02.09.011	Manutenzione ordinaria e riparazioni di altri beni materiali	417,09	417,09
1.03.02.09.012	Manutenzione ordinaria e riparazioni di terreni e beni materiali non prodotti	55.274,35	55.274,35
1.03.02.11.008	Prestazioni di natura contabile, tributaria e del lavoro	3.172,00	3.172,00
1.03.02.11.999	Altre prestazioni professionali e specialistiche n.a.c.	189.912,66	189.912,66
1.03.02.12.004	Tirocini formativi extracurricolari	11.191,44	11.191,44
1.03.02.13.002	Servizi di pulizia e lavanderia	68.305,38	68.305,38
1.03.02.13.999	Altri servizi ausiliari n.a.c.	250,00	250,00
1.03.02.14.002	Servizio mense personale civile	10.776,00	10.776,00
1.03.02.14.999	Altri servizi di ristorazione	60.016,78	60.016,78
1.03.02.15.002	Contratti di servizio di trasporto scolastico	122.344,20	122.344,20
1.03.02.15.004	Contratti di servizio per la raccolta rifiuti	926.539,43	926.539,43
1.03.02.15.006	Contratti di servizio per le mense scolastiche	180.221,00	180.221,00
1.03.02.15.008	Contratti di servizio di assistenza sociale residenziale e semiresidenziale	191.604,85	191.604,85
1.03.02.15.009	Contratti di servizio di assistenza sociale domiciliare	64.939,87	64.939,87
1.03.02.15.015	Contratti di servizio per l'illuminazione pubblica	154.008,20	154.008,20
1.03.02.15.999	Altre spese per contratti di servizio pubblico	55.554,57	55.554,57
1.03.02.16.002	Spese postali	9.990,91	9.990,91
1.03.02.16.999	Altre spese per servizi amministrativi	18.273,53	18.273,53
1.03.02.17.999	Spese per servizi finanziari n.a.c.	1.211,39	1.211,39
1.03.02.19.999	Altri servizi informatici e di telecomunicazioni n.a.c.	34.890,86	34.890,86
1.03.02.99.004	Altre spese per consultazioni elettorali dell'ente	10.400,00	10.400,00
1.03.02.99.009	Acquisto di servizi per verde e arredo urbano	27.840,69	27.840,69
1.03.02.99.999	Altri servizi diversi n.a.c.	235.413,61	235.413,61

1.04.00.00.000 Trasferimenti correnti**890.031,31****890.031,31****1.04.01.00.000 Trasferimenti correnti a Amministrazioni Pubbliche****301.023,13****301.023,13**

1.04.01.01.001	Trasferimenti correnti a Ministeri	10.878,44	10.878,44
1.04.01.01.002	Trasferimenti correnti a Ministero dell'Istruzione - Istituzioni scolastiche	30.724,63	30.724,63
1.04.01.01.020	Trasferimenti correnti al Ministero dell'economia in attuazione di norme in materia di contenimento di spesa	69.015,08	69.015,08
1.04.01.01.999	Trasferimenti correnti a altre Amministrazioni Centrali n.a.c.	8.046,02	8.046,02
1.04.01.02.002	Trasferimenti correnti a Province	7.000,00	7.000,00
1.04.01.02.003	Trasferimenti correnti a Comuni	63.993,64	63.993,64
1.04.01.02.006	Trasferimenti correnti a Comunita' Montane	103.287,58	103.287,58
1.04.01.02.999	Trasferimenti correnti a altre Amministrazioni Locali n.a.c.	4.593,00	4.593,00
1.04.01.04.001	Trasferimenti correnti a organismi interni e/o unita' locali della amministrazione	3.484,74	3.484,74

000073495 - COMUNE DI PISOGLNE

Importo nel periodo Importo a tutto il periodo

1.04.02.00.000 Trasferimenti correnti a Famiglie **27.350,09** **27.350,09**

1.04.02.05.999	Altri trasferimenti a famiglie n.a.c.	27.350,09	27.350,09
----------------	---------------------------------------	-----------	-----------

1.04.03.00.000 Trasferimenti correnti a Imprese **336.459,42** **336.459,42**

1.04.03.02.001	Trasferimenti correnti a altre imprese partecipate	313.880,93	313.880,93
----------------	--	------------	------------

1.04.03.99.999	Trasferimenti correnti a altre imprese	22.578,49	22.578,49
----------------	--	-----------	-----------

1.04.04.00.000 Trasferimenti correnti a Istituzioni Sociali Private **225.198,67** **225.198,67**

1.04.04.01.001	Trasferimenti correnti a Istituzioni Sociali Private	225.198,67	225.198,67
----------------	--	------------	------------

1.07.00.00.000 Interessi passivi **150.404,18** **150.404,18**

1.07.05.00.000 Interessi su Mutui e altri finanziamenti a medio lungo termine **150.404,18** **150.404,18**

1.07.05.04.003	Interessi passivi a Cassa Depositi e Prestiti SPA su mutui e altri finanziamenti a medio lungo termine	85.333,60	85.333,60
----------------	--	-----------	-----------

1.07.05.04.999	Interessi passivi a altre imprese su finanziamenti a medio lungo termine	65.070,58	65.070,58
----------------	--	-----------	-----------

1.09.00.00.000 Rimborsi e poste correttive delle entrate **15.703,79** **15.703,79**

1.09.02.00.000 Rimborsi di imposte in uscita **9.977,00** **9.977,00**

1.09.02.01.001	Rimborsi di imposte e tasse di natura corrente	9.977,00	9.977,00
----------------	--	----------	----------

1.09.99.00.000 Altri Rimborsi di parte corrente di somme non dovute o incassate in eccesso **5.726,79** **5.726,79**

1.09.99.04.001	Rimborsi di parte corrente a Famiglie di somme non dovute o incassate in eccesso	741,27	741,27
----------------	--	--------	--------

1.09.99.05.001	Rimborsi di parte corrente a Imprese di somme non dovute o incassate in eccesso	4.985,52	4.985,52
----------------	---	----------	----------

1.10.00.00.000 Altre spese correnti **177.628,55** **177.628,55**

1.10.03.00.000 Versamenti IVA a debito **82.124,82** **82.124,82**

1.10.03.01.001	Versamenti IVA a debito per le gestioni commerciali	82.124,82	82.124,82
----------------	---	-----------	-----------

1.10.04.00.000 Premi di assicurazione **95.503,73** **95.503,73**

1.10.04.01.001	Premi di assicurazione su beni mobili	12.917,26	12.917,26
----------------	---------------------------------------	-----------	-----------

1.10.04.01.002	Premi di assicurazione su beni immobili	2.075,00	2.075,00
----------------	---	----------	----------

1.10.04.01.003	Premi di assicurazione per responsabilita' civile verso terzi	40.440,07	40.440,07
----------------	---	-----------	-----------

1.10.04.01.999	Altri premi di assicurazione contro i danni	40.071,40	40.071,40
----------------	---	-----------	-----------

2.00.00.00.000 Spese in conto capitale **3.151.910,07** **3.151.910,07**

2.02.00.00.000 Investimenti fissi lordi e acquisto di terreni **3.127.189,07** **3.127.189,07**

2.02.01.00.000 Beni materiali **3.086.120,40** **3.086.120,40**

2.02.01.03.999	Mobili e arredi n.a.c.	3.900,00	3.900,00
----------------	------------------------	----------	----------

2.02.01.05.999	Attrezzature n.a.c.	41.120,10	41.120,10
----------------	---------------------	-----------	-----------

2.02.01.07.999	Hardware n.a.c.	5.952,91	5.952,91
----------------	-----------------	----------	----------

2.02.01.09.001	Fabbricati ad uso abitativo	236.480,62	236.480,62
----------------	-----------------------------	------------	------------

2.02.01.09.003	Fabbricati ad uso scolastico	78.254,97	78.254,97
----------------	------------------------------	-----------	-----------

2.02.01.09.009	Infrastrutture telematiche	9.999,99	9.999,99
----------------	----------------------------	----------	----------

2.02.01.09.012	Infrastrutture stradali	457.791,43	457.791,43
----------------	-------------------------	------------	------------

2.02.01.09.013	Altre vie di comunicazione	28.800,38	28.800,38
----------------	----------------------------	-----------	-----------

000073495 - COMUNE DI PISOgne

		Importo nel periodo	Importo a tutto il periodo
2.02.01.09.014	Opere per la sistemazione del suolo	634.694,17	634.694,17
2.02.01.09.015	Cimiteri	79.973,93	79.973,93
2.02.01.09.016	Impianti sportivi	1.206.270,76	1.206.270,76
2.02.01.09.999	Beni immobili n.a.c.	285.640,74	285.640,74
2.02.01.10.999	Beni immobili di valore culturale, storico ed artistico n.a.c.	6.478,00	6.478,00
2.02.01.99.999	Altri beni materiali diversi	10.762,40	10.762,40
2.02.02.00.000 Terreni e beni materiali non prodotti		41.068,67	41.068,67
2.02.02.01.999	Altri terreni n.a.c.	41.068,67	41.068,67
2.03.00.00.000 Contributi agli investimenti		24.721,00	24.721,00
2.03.03.00.000 Contributi agli investimenti a Imprese		6.721,00	6.721,00
2.03.03.03.999	Contributi agli investimenti a altre Imprese	6.721,00	6.721,00
2.03.04.00.000 Contributi agli investimenti a Istituzioni Sociali Private		18.000,00	18.000,00
2.03.04.01.001	Contributi agli investimenti a Istituzioni Sociali Private	18.000,00	18.000,00
3.00.00.00.000 Spese per incremento attivita' finanziarie		180.000,00	180.000,00
3.04.00.00.000 Altre spese per incremento di attivita' finanziarie		180.000,00	180.000,00
3.04.07.00.000 Versamenti a depositi bancari		180.000,00	180.000,00
3.04.07.01.001	Versamenti a depositi bancari	180.000,00	180.000,00
4.00.00.00.000 Rimborso Prestiti		505.744,26	505.744,26
4.03.00.00.000 Rimborso mutui e altri finanziamenti a medio lungo termine		505.744,26	505.744,26
4.03.01.00.000 Rimborso Mutui e altri finanziamenti a medio lungo termine		505.744,26	505.744,26
4.03.01.02.001	Rimborso mutui e altri finanziamenti a medio lungo termine a Regioni e province autonome	7.341,57	7.341,57
4.03.01.04.003	Rimborso Mutui e altri finanziamenti a medio lungo termine a Cassa Depositi e Prestiti - Gestione CDP SPA	366.465,25	366.465,25
4.03.01.04.999	Rimborso Mutui e altri finanziamenti a medio lungo termine ad altre imprese	131.937,44	131.937,44
7.00.00.00.000 Uscite per conto terzi e partite di giro		1.106.562,00	1.106.562,00
7.01.00.00.000 Uscite per partite di giro		1.026.830,26	1.026.830,26
7.01.01.00.000 Versamenti di altre ritenute		746.219,27	746.219,27
7.01.01.02.001	Versamento delle ritenute per scissione contabile IVA (split payment)	737.921,67	737.921,67
7.01.01.99.999	Versamento di altre ritenute n.a.c.	8.297,60	8.297,60
7.01.02.00.000 Versamenti di ritenute su Redditi da lavoro dipendente		278.584,25	278.584,25
7.01.02.01.001	Versamenti di ritenute erariali su Redditi da lavoro dipendente rimosse per conto terzi	189.924,48	189.924,48
7.01.02.02.001	Versamenti di ritenute previdenziali e assistenziali su Redditi da lavoro dipendente rimosse per conto terzi	88.659,77	88.659,77
7.01.99.00.000 Altre uscite per partite di giro		2.026,74	2.026,74
7.01.99.01.001	Spese non andate a buon fine	2.026,74	2.026,74

		Importo nel periodo	Importo a tutto il periodo
7.02.00.00.000 Uscite per conto terzi		79.731,74	79.731,74
7.02.01.00.000 Acquisto di beni e servizi per conto terzi		29.158,98	29.158,98
7.02.01.01.001	Acquisto di beni per conto di terzi	2.000,00	2.000,00
7.02.01.02.001	Acquisto di servizi per conto di terzi	27.158,98	27.158,98
7.02.03.00.000 Trasferimenti per conto terzi a Altri settori		5.111,26	5.111,26
7.02.03.02.999	Trasferimenti per conto terzi a altre imprese	5.111,26	5.111,26
7.02.04.00.000 Depositi di/presso terzi		25.649,30	25.649,30
7.02.04.02.001	Restituzione di depositi cauzionali o contrattuali di terzi	25.649,30	25.649,30
7.02.99.00.000 Altre uscite per conto terzi		19.812,20	19.812,20
7.02.99.99.999	Altre uscite per conto terzi n.a.c.	19.812,20	19.812,20
Pagamenti da regolarizzare		0,00	0,00
0.00.0 0.99.9 99	ALTRI PAGAMENTI DA REGOLARIZZARE (pagamenti codificati dal tesoriere)	0,00	0,00
TOTALE PAGAMENTI		10.676.688,15	10.676.688,15

SPESA PER IL PERSONALE

RENDICONTO 2025

COMPONENTI			Rendiconto 2025
1	Totale Macroaggregato 101 - Redditi da lavoro dipendente	+	1.080.900,10 €
di cui:	Retribuzioni lorde (trattamento fisso e accessorio) corrisposte al personale con contratto di lavoro a tempo indeterminato e determinato		834.610,20 €
	Oneri riflessi a carico del datore di lavoro per contributi obbligatori		239.981,24 €
	Oneri per il nucleo familiare, buoni pasto (se contabilizzati nel macroaggregato 101) e spese per equo indennizzo		- €
	Spese sostenute dall'Ente per il personale in convenzione (ai sensi degli artt. 13 e 14 del CCNL 22/01/2004) per la quota parte di costo effettivamente sostenuto		- €
	Spese per incarichi ex. artt. 90 e 110, commi 1 e 2 del TUEL		- €
	Spese per il personale con contratti di formazione e lavoro		- €
	Spese per personale utilizzato, senza estinzione del rapporto di pubblico impiego, in strutture e organismi variamente denominati partecipati o comunque facenti capo all'ente (compresi i consorzi, le comunità montane e le unioni di comuni)		- €
	Rimborsi pagati per personale comandato da altre amministrazioni (se contabilizzati nel macroaggregato 101)		- €
	Spese derivanti dai rinnovi contrattuali in corso		- €
	Altre spese contabilizzate nel macroaggregato 101 (ad es. rimborsi per missioni, spese di formazione, ecc.)		6.308,66 €
2	Spese per collaborazioni coordinate e continuative, altre forme di lavoro flessibile (es. interinali), con convenzioni (AGENTI DA ALTRI COMUNI), LSU, buoni lavoro art. 70 D.Lgs. 276/2003 (VOUCHER C), tirocini (se contabilizzate in un macroaggregato diverso dall'101, come ad es. nel macroaggregato 103) + SEGRETARIATO SOCIALE (CAP.)	+	10.830,55 €
3	Spese riferite agli stage scolastici svolti dagli alunni delle scuole presso gli uffici del Comune, laddove si sia tradotta sostanzialmente nell'utilizzazione di attività lavorativa a supporto del personale dipendente (se contabilizzate in un macroaggregato diverso dall'101, come ad es. nel macroaggregato 103)	+	
4	Rimborsi pagati per personale comandato da altre amministrazioni (se contabilizzati in un macroaggregato diverso dall'101, come ad es. nel macroaggregato 104)	+	67.498,25 €
5	Altre spese contabilizzate in macroaggregati diversi dall'101 (ad es. rimborsi per missioni, spese di formazione, buoni pasto, ecc.)	+	53.401,66 €
6	Irap	+	71.973,22 €
TOTALE PARZIALE (COMPONENTI SPESA PERSONALE)			1.284.603,78 €
7	Spese per il personale trasferito a società partecipate qualora sia previsto l'obbligo di retrocessione in caso di scioglimento o messa in liquidazione della società	+	- €
8	Altre spese non contabilizzate nelle spese correnti (ad es. spese elettorali rimborsate dallo Stato, spese per censimento ISTAT, se contabilizzate a "partite di giro", ecc.)	+	- €
TOTALE SPESA DI PERSONALE			1.284.603,78 €
COMPONENTI ESCLUSE:			Rendiconto 2025
9	Spese derivanti dai rinnovi contrattuali (compresi aumenti delle risorse stabili del fondo per la contrattazione decentrata)	-	87.536,92 €
10	Costo personale comandato ad altre amministrazioni (e da queste rimborsato)	-	5.833,60 €
11	Spese per assunzione di lavoratori categorie protette (quota d'obbligo n. 1 unità)	-	19.037,06 €
12	Spese per formazione del personale	-	912,00 €
13	Rimborsi per missioni	-	90,30 €
14	Spese personale il cui costo sia a carico di finanziamenti comunitari o privati	-	
15	Spese per straordinari ed altri oneri di personale rimborsati dallo Stato per attività elettorale	-	4.668,91 €
16	Spese di personale per l'esecuzione delle operazioni censuarie degli enti individuati nel Piano generale di censimento nei limiti delle risorse trasferite dall'ISTAT (D.L. 78/2010, art. 50, commi 2 e 7)	-	923,00 €
17	Spese per personale trasferito dalle Regioni o dallo Stato per l'esercizio di funzioni delegate	-	
18	Spese per assunzioni stagionali a progetto finalizzate al miglioramento della circolazione stradale (Circolare Ministero dell'Interno n. FL 05/2007 dell'8 marzo 2007)	-	
19	Spese per assunzioni in deroga ai sensi dell'art. 3, comma 120, della Legge n. 244/2007 (effettuate prima del 31/05/2010)	-	
20	Spese per incentivi al personale per progettazione opere pubbliche, ICI, condoni, avvocatura, incentivi funzioni tecniche D. Lgs. n. 113/2016	-	36.925,87 €
21	Diritti di rogito spettanti al Segretario Comunale	-	3.106,04 €
22	Oneri a carico del datore di lavoro per adesione al Fondo Perseo da parte dei dipendenti (delibera Corte dei conti Piemonte n. 380/2013)	-	2.960,79 €
23	Rimborso danni al dipendente per comportamento illegittimo del Comune	-	- €
24	(-) Maggior spesa per personale a tempo indet artt.4-5 DM 17.3.2020 (C)	-	
25	Maggior spesa per assunzioni a tempo indeterminato ex art. 33, comma 2, D.L. 34/2019 - solo per i Comuni al di sotto del valore soglia indicato nella Tabella 1 D.P.C.M. 17/03/2020 (art. 7, comma 1, D.P.C.M. 17/03/2020)	-	112.468,96 €
TOTALE COMPONENTI ESCLUSE			274.463,45 €
T ASSOGGETTATE AL LIMITE DI SPESA			1.010.140,33 €
MEDIA TRIENNIO 2011-2013 (IN TERMINI ASSOLUTI)			1.136.241,10 €
DIFFERENZA			- 126.100,77 €
			limite rispettato

ELENCO DELLE SPESE DI RAPPRESENTANZA SOSTENUTE DAGLI ORGANI DI GOVERNO
DELL'ENTE NELL'ANNO 2025

(articolo 16, comma 26, del Decreto Legge 13 agosto 2011 n. 138 e D.M. 23 gennaio 2012)

Descrizione dell'oggetto della spesa	Occasione in cui la spesa è stata sostenuta	Importo della Spesa (Euro)
NEGATIVO		
Totale delle spese sostenute ...		-

PISOGNE, lì _____

IL SEGRETARIO
Dott.ssa Laura Cortesi

IL RESPONSABILE DEL SERVIZIO FINANZIARIO
Dott.ssa Paola Zonta

L'ORGANO DI REVISIONE ECONOMICO - FINANZIARIA
Dott. Marco Ceolin

SERVIZI A DOMANDA INDIVIDUALE

Servizio	Costi	Ricavi	Differenza	Copertura
Alberghi, case di riposo e case di ricovero				
Alberghi diurni e bagni pubblici				
SAD anziani	61.874,68	25.387,49	-36.487,19	41,03%
Asili nido				
Convitti, campeggi, case per vacanze, ostelli				
Colonie e soggiorni stagionali, stabilimenti termali				
Corsi extrascolastici di insegnamento di arti e sport e altre discipline				
Giardini zoologici e botanici				
Impianti sportivi	118.482,32	44.552,20	-73.930,12	37,60%
Mattatoi pubblici				
Mensa anziani	65.172,28	52.861,00	-12.311,28	81,11%
Mense scolastiche	160.699,25	151.466,10	-9.233,15	94,25%
Trasporto scolastico	135.938,00	12.148,00	-123.790,00	8,94%
Mercati e fiere attrezzati				
Parcometro	43.601,56	43.601,56		100,00%
Pesa pubblica				
Servizi turistici diversi: stabilimenti balneari, approdi turistici e simili				
Spurgo pozzi neri				
Teatri, musei, pinacoteche, gallerie, mostre e spettacoli				
Illuminazioni votive	31.010,07	72.011,58	41.001,51	232,22%
Uso di locali per riunioni non istituzionali				
Collegamenti di impianti di allarme con centrali operative della Polizia Locale				
Altri				
TOTALE	616.778,16	402.027,93	-214.750,23	65,18%

INDICATORE TEMPESTIVITA' DEI PAGAMENTI ANNUALE 2025

(D.P.C.M. DEL 22/09/2014)

Indicatore tempestività dei pagamenti 1° trimestre 2025:	-5,23
Indicatore tempestività dei pagamenti 2° trimestre 2025:	-6,40
Indicatore tempestività dei pagamenti 3° trimestre 2025:	-8,55
Indicatore tempestività dei pagamenti 4° trimestre 2025:	-11,06
Indicatore tempestività dei pagamenti annuale 2025:	-7,68
Importo annuale pagamenti posteriori alla scadenza:	70.495,96

L'Ente ha adottato misure organizzative, ai sensi dell'art. 9 della Legge 03/08/2009, n. 102 (procedure di spesa e di allocazione delle risorse) per garantire il tempestivo pagamento delle somme dovute per somministrazioni, forniture ed appalti.

Stock del debito anno 2025

Totale importo scaduto e non pagato nell'esercizio	-1.014,05
Importo documenti ricevuti	5.191.524,27
Tempo medio ponderato di ritardo	-7,70
Tempo medio ponderato di pagamento	22,68

SANZIONI CODICE DELLA STRADA

Codice	ENTRATE	ACCERTAMENTI
E.03.02	Proventi derivanti dall'attività di controllo e repressione delle irregolarità e degli illeciti	116.962,33
	Fondo crediti dubbia esigibilità	34.577,75
	TOTALE ENTRATE ...	82.384,58
	di cui da sanzioni derivanti da violazione limiti di velocità da attribuire ad altri Enti (50% delle suddette sanzioni rilevate su strade non comunali)	0,00
	QUOTA VINCOLATA 50% ...	41.192,29

SPESE	ART. 40 Legge 29 luglio 2010, n. 120	% DI LEGGE	% EFFETTIVA	IMPEGNI
Interventi di sostituzione, ammodernamento, potenziamento, messa a norma e manutenzione segnaletica	lettera a)	minimo 25%	14%	5.848,68
Potenziamento delle attività di controllo e di accertamento delle violazioni in materia di circolazione stradale, anche attraverso l'acquisto di automezzi, mezzi e attrezzature	lettera b)	minimo 25%	14%	5.795,15
Finalità connesse al miglioramento della sicurezza stradale, relative alla manutenzione delle strade, installazione, ammodernamento, potenziamento, messa a norma e manutenzione delle barriere e sistemazione del manto stradale, interventi per la sicurezza	lettera c)	massimo 50%	50%	20.596,14
Quota non impegnata e vincolata nell'avanzo				8.952,32
TOTALE SPESE ...		100%	78%	41.192,29

SOC26 - SOCIALE - SCHEDA DI MONITORAGGIO DEGLI OBIETTIVI DI SERVIZIO 2025

Denominazione	PISOGNE
Codice identificativo	BS143SIF11IA
Data ultima modifica	20/03/2026 09:53

Quadro 1

 Autodiagnosi del
 numero di utenti serviti

Ciascun Comune dovrà indicare il numero di utenti serviti per residenza o per obbligo di legge; in caso di Comuni che svolgono il servizio in forma associata o nell'ATS di riferimento dovrà essere riportata l'utenza afferente al proprio Comune

Interventi e servizi

	Numero di utenti serviti - 2019	Numero di utenti serviti - 2025	Totale ore annue di assistenza - 2025	Media ore annue di assistenza - 2025
M12 - Utenti famiglia e minori	84	103	1275	12,38
M15 - Utenti disabili	61	87	1176	13,52
M18 - Utenti con dipendenze e salute mentale	53	53	764	14,42
M21 - Utenti anziani	78	120	1320	11,00
M24 - Utenti immigrati e nomadi	47	36	668	18,56
M27 - Utenti povertà, disagio adulti e senza dimora	59	99	1054	10,65
M30 - Utenti Multiutenza	26	62		

Contributi economici

	Numero di utenti serviti - 2019	Numero di utenti serviti - 2025
M35 - Utenti famiglia e minori	2	1
M36 - Utenti disabili	0	0
M37 - Utenti con dipendenze e salute mentale	0	0
M38 - Utenti anziani	0	1
M39 - Utenti immigrati e nomadi	0	0
M40 - Utenti povertà, disagio adulti e senza dimora	0	1

SOC26 - SOCIALE - SCHEDA DI MONITORAGGIO DEGLI OBIETTIVI DI SERVIZIO 2025

Quadro 1

Autodiagnosi del
numero di utenti serviti

	Numero di utenti serviti - 2019	Numero di utenti serviti - 2025		
M41 - Utenti Multiutenza	0	0		
Strutture				
	Numero di utenti serviti - 2019	Numero di utenti serviti - 2025	Totale ore annue di assistenza - 2025	Media ore annue di assistenza - 2025
M44 - Utenti famiglia e minori	10	3	13500	4500,00
M47 - Utenti disabili	15	19	77600	4084,21
M50 - Utenti con dipendenze e salute mentale	0	0	0	0,00
M53 - Utenti anziani	0	6	52560	8760,00
M56 - Utenti immigrati e nomadi	0	0	0	0,00
M59 - Utenti povertà, disagio adulti e senza dimora	0	1	7608	7608,00
R0A - Utenti Multiutenza	0	0		
Totale				
	Numero di utenti serviti - 2019	Numero di utenti serviti - 2025		
R0B - TOTALE UTENTI	435	592		
Informazioni relative all'Ambito Territoriale Sociale (ATS) cui appartiene il Comune				
R0C - Denominazione ATS (fonte: Ministero del Lavoro)				
VALLECAMONICA				
R0D - Ente/Comune capofila dell'ATS (fonte: Ministero del Lavoro)				
AZIENDA TERRITORIALE PER I SERVIZI ALLA PERSONA				
R0E - Numero di assistenti sociali in rapporto alla popolazione a livello di ATS (fonte: Stima sulla base delle relazioni di rendicontazione del sociale anno 2024)				
1 assistente sociale ogni: 2188 abitanti				
Informazioni relative al Comune				
Informazioni relative agli assistenti sociali				
R01 - Numero di assistenti sociali in forza al Comune (con qualsiasi forma contrattuale, anche mediante esternalizzazione)	2020	2025		
	2,67	2,00		
R01A - Numero di assistenti sociali forniti dalla forma associata o dall'ambito territoriale sociale (ATS)		2025		
		1,00		

SOC26 - SOCIALE - SCHEDA DI MONITORAGGIO DEGLI OBIETTIVI DI SERVIZIO 2025

Quadro 1

Autodiagnosi del
numero di utenti serviti

R01B - Numero di assistenti sociali in rapporto alla popolazione a livello di Comune [1:R03/(R01+R01A)]		Abitanti
1 assistente ogni :		2624
Nel 2025 per il Comune il numero di assistenti sociali in rapporto alla popolazione è risultato pari a 1 ogni 2624 abitanti.		
Va segnalato che nei servizi sociali è attualmente definito un LEP relativo al numero di assistenti sociali in rapporto alla popolazione in ogni ambito territoriale sociale (ATS), in ragione di un assistente sociale ogni 5.000 abitanti, nella prospettiva di raggiungere un più avanzato obiettivo di servizio, pari a un assistente ogni 4.000 abitanti (L.178/2020).		
Informazioni relative alle altre figure professionali		
R02 Numero di altre figure professionali (educatori, ecc.) in forza al Comune (con qualsiasi forma contrattuale, anche mediante esternalizzazione)	2020	2025
	0,00	0,00
R02X - di cui Numero di psicologi in forza al Comune (con qualsiasi forma contrattuale, anche mediante esternalizzazione)		2025
		0,00
R02Y - di cui Numero di educatori professionali socio-pedagogici in forza al Comune (con qualsiasi forma contrattuale, anche mediante esternalizzazione)		2025
		0,00
R02A Numero di altre figure professionali (educatori, ecc.) fornite dalla forma associata, dall'ambito territoriale sociale (ATS) o finanziate con gli appositi fondi ministeriali		2025
		0,00
R03 - Numero di abitanti	Popolazione residente al 31/12/2024 (Fonte Istat)	
	7872	
R04 - Livello di servizio effettivo 2025 (% di utenti serviti rispetto alla popolazione)	2025	
	7,52	
R05 - Livello di servizio di riferimento 2025 (% di utenti figurativi standard rispetto alla popolazione)	2025	
	7,19	
Nel 2025 il livello di servizio effettivo dell'ente locale è risultato non inferiore al livello di servizio di riferimento.		
L'ente locale deve quindi procedere alla compilazione del Quadro 2 di autodiagnosi della spesa per il sociale.		

SOC26 - SOCIALE - SCHEDA DI MONITORAGGIO DEGLI OBIETTIVI DI SERVIZIO 2025
Quadro 2

 Autodiagnosi della
 spesa per il sociale

Autodiagnosi della spesa per il sociale		
Spesa per il sociale		
R06 - Fabbisogno standard monetario sociale 2025-2027	606673,83	
R07 - Spesa storica calcolata con il questionario dei fabbisogni standard	2017 629297,01	2021 830137,88
R08 - Risorse aggiuntive effettive del sociale assegnate per il 2025	40834,69	
La spesa dell'ente locale è risultata non inferiore al livello del fabbisogno standard monetario per la funzione Servizi sociali. Anche il livello dei servizi è risultato non inferiore a quello di riferimento. L'ente non deve compilare il Quadro 3 degli obiettivi di servizio.		

SOC26 - SOCIALE - SCHEDA DI MONITORAGGIO DEGLI OBIETTIVI DI SERVIZIO 2025

Quadro 3

Obiettivi di servizio 2025

Da compilare solo se il Comune nel quadro 2 presenta una spesa inferiore al fabbisogno standard monetario 2025-2027 e risorse aggiuntive da rendicontare (R09) superiori o uguali a 1.000 euro

OBIETTIVI DI SERVIZIO 2025

R09 - Risorse aggiuntive effettive del sociale assegnate per il 2025 da rendicontare

0,00

OBIETTIVI DI SERVIZIO QUALITATIVI 2025

	Numero	Modalità di determinazione della spesa aggiuntiva	Spesa aggiuntiva
R10 - Assistenti sociali aggiuntivi (per raggiungimento soglia 1:6500 ab.)	0,00		0,00

	Numero	Modalità di determinazione della spesa aggiuntiva	Spesa aggiuntiva
R11 - Altre figure professionali (educatori, ecc.) aggiuntive	0,00		0,00

			Spesa aggiuntiva
R12 - Interventi per un significativo miglioramento dei servizi sociali			0,00

OBIETTIVI DI SERVIZIO QUANTITATIVI 2025

	Spesa aggiuntiva
R13 - Interventi per un aumento del numero degli utenti serviti	0,00

	Spesa aggiuntiva
R14 - Risorse aggiuntive trasferite all'Ambito territoriale sociale o ad altra forma associativa	0,00

TOTALE

	Spesa aggiuntiva
R15 - TOTALE OBIETTIVI DI SERVIZIO 2025	0,00

SOC26 - SOCIALE - SCHEDA DI MONITORAGGIO DEGLI OBIETTIVI DI SERVIZIO 2025

Quadro 4

Relazione in formato
strutturato

Relazione in formato strutturato

Relazione in formato libero

R16 - Relazione in formato
libero (massimo 6.000
caratteri)

NID26 - ASILI NIDO - SCHEDA DI MONITORAGGIO DEGLI OBIETTIVI DI SERVIZIO 2025

Denominazione	PISOGNE
Codice identificativo	BS143SIF11IA
Data ultima modifica	20/03/2026 08:47

Quadro 1

 Autodiagnosi del
 numero di utenti serviti

Descrizione del servizio - In caso di svolgimento del servizio in forma associata il Comune deve riportare i dati di propria pertinenza						
Mappatura dei posti						
R01 - Posti comunali disponibili (numero)			2025 - Asili nido	2025 - Spazi gioco, nidi domiciliari	2025 - Sezioni primavera	2025 - Anticipatori della scuola dell'infanzia
			0	0	0	0
R02 - Posti privati autorizzati (numero)	2018 - Fonte dato	2018 - Asili nido	2025 - Asili nido	2025 - Spazi gioco, nidi domiciliari	2025 - Sezioni primavera	2025 - Anticipatori della scuola dell'infanzia
	ISTAT	64	48	0	20	0
R02A - Posti statali (numero)					2025 - Sezioni primavera	2025 - Anticipatori della scuola dell'infanzia
					0	4
Descrizione del servizio - In caso di svolgimento del servizio in forma associata il Comune deve riportare i dati di propria pertinenza						
Mappatura dell'utenza residente - in strutture gestite dal Comune/forma associata o convenzionante con riserva di posti						
R03 - Contributi e/o voucher per il pagamento di rette per strutture gestite dal comune/forma associata o convenzionate con riserva di posti (Euro)			2025 - Asili nido	2025 - Spazi gioco, nidi domiciliari	2025 - Sezioni primavera	2025 - Anticipatori della scuola dell'infanzia
			0,00	0,00	0,00	0,00
R04 - Compartecipazione da parte dell'utente (Euro)			2025 - Asili nido	2025 - Spazi gioco, nidi domiciliari	2025 - Sezioni primavera	2025 - Anticipatori della scuola dell'infanzia
			0,00	0,00	0,00	0,00
Mappatura dell'utenza residente						
R05 - Bambini gestiti dal comune direttamente (numero)			2025 - Asili nido	2025 - Spazi gioco, nidi domiciliari	2025 - Sezioni primavera	2025 - Anticipatori della scuola dell'infanzia
			0	0	0	0
R06 - Bambini gestiti dal comune tramite esternalizzazione (numero)			2025 - Asili nido	2025 - Spazi gioco, nidi domiciliari	2025 - Sezioni primavera	2025 - Anticipatori della scuola dell'infanzia
			0	0	0	0
R07 - Bambini gestiti dalla forma associata direttamente (numero)			2025 - Asili nido	2025 - Spazi gioco, nidi domiciliari	2025 - Sezioni primavera	2025 - Anticipatori della scuola dell'infanzia
			0	0	0	0
R08 - Bambini gestiti dalla forma associata tramite esternalizzazione (numero)			2025 - Asili nido	2025 - Spazi gioco, nidi domiciliari	2025 - Sezioni primavera	2025 - Anticipatori della scuola dell'infanzia
			0	0	0	0
R09 - Bambini gestiti in convenzione con strutture private (numero)			2025 - Asili nido	2025 - Spazi gioco, nidi domiciliari	2025 - Sezioni primavera	2025 - Anticipatori della scuola dell'infanzia
			48	0	20	0
R10 - TOTALE Utenti pubblici e in convenzione con riserva di posti con strutture private (numero)	2018 - Fonte dato	2018 - Asili nido	2025 - Asili nido	2025 - Spazi gioco, nidi domiciliari	2025 - Sezioni primavera	2025 - Anticipatori della scuola dell'infanzia
	NID24-2021	0	48	0	20	0
R11 - di cui bambini lattanti (numero)			2025 - Asili nido	2025 - Spazi gioco, nidi domiciliari		
			7	0		
R12 - di cui bambini frequentanti sezioni a tempo pieno (numero)			2025 - Asili nido	2025 - Spazi gioco, nidi domiciliari	2025 - Sezioni primavera	2025 - Anticipatori della scuola dell'infanzia
			40	0	20	0
R13 - di cui bambini frequentanti sezioni a tempo parziale (numero)			2025 - Asili nido	2025 - Spazi gioco, nidi domiciliari	2025 - Sezioni primavera	2025 - Anticipatori della scuola dell'infanzia
			8	0	0	0

NID26 - ASILI NIDO - SCHEDA DI MONITORAGGIO DEGLI OBIETTIVI DI SERVIZIO 2025
Quadro 1

 Autodiagnosi del
 numero di utenti serviti

R14 - di cui bambini che usufruiscono del servizio di refezione (numero)			2025 - Asili nido	2025 - Spazi gioco, nidi domiciliari	2025 - Sezioni primavera	2025 - Anticipatori della scuola dell'infanzia
			48	0	20	0
R15 - di cui a tempo parziale che usufruiscono del servizio di refezione			2025 - Asili nido	2025 - Spazi gioco, nidi domiciliari	2025 - Sezioni primavera	2025 - Anticipatori della scuola dell'infanzia
			8	0	0	0
R10A - Valore riportato nel rigo R10 relativo al 2018 non corretto e che ha subito riduzioni	Si/No					
R10B - TOTALE Utenti pubblici e in convenzione con riserva di posti con strutture private per il 2021 (numero)	2021 - Numero					
	0					
R16 - Contributi e/o voucher per il pagamento di rette in strutture NON gestite dal comune/forma associata e NON convenzionate con riserva di posti	2018 - Euro	2018 - Numero utenti figurativi rispetto al costo standard	2025 - Euro	2025 - Numero beneficiari di contributi e/o voucher	2025 - Numero utenti figurativi rispetto al costo standard	
	0,00	0,00000000	0,00	0	0,00000000	
R16A - L'Ente ha trasferito le risorse aggiuntive assegnate all'Ambito territoriale di riferimento o ad altra forma associata con vincolo di nuovi utenti negli altri comuni dell'ambito territoriale di riferimento?			2025 - Si/No			
			NO			
R16B - Risorse aggiuntive trasferite all'Ambito territoriale sociale o ad altra forma associativa			2025 - Euro	2025 - Numero utenti figurativi rispetto al costo standard		
			0,00	0,00000000		
Descrizione del servizio - In caso di svolgimento del servizio in forma associata il Comune deve riportare i dati di propria pertinenza						
Altre informazioni						
R17 - Posti comunali utilizzati da bambini residenti in altro comune (numero)	2025 - Asili nido	2025 - Spazi gioco, nidi domiciliari	2025 - Sezioni primavera	2025 - Anticipatori della scuola dell'infanzia		
	0	0	0	0		
R18 - Posti comunali non utilizzati (numero)	2025 - Asili nido	2025 - Spazi gioco, nidi domiciliari	2025 - Sezioni primavera	2025 - Anticipatori della scuola dell'infanzia		
	0	0	0	0		
R19 - Popolazione 0-36 mesi residente - Età 0 anni (01-12 mesi)	2025 - al 31/12/2024 - ISTAT					
	37					
R19 - Popolazione 0-36 mesi residente - Età 1 anni (13-24 mesi)	2025 - al 31/12/2024 - ISTAT					
	52					
R19 - Popolazione 0-36 mesi residente - Età 2 anni (25-36 mesi)	2025 - al 31/12/2024 - ISTAT					
	45					
R19A - Totale popolazione residente (tutte le età anagrafiche)	2025 - al 31/12/2024 - ISTAT					
	7872					
Copertura del servizio						
Copertura del servizio						
R20 - Popolazione 3-36 mesi residente	2018 - Numero	2025 - Numero				
	161	125				
R21 - Percentuale di copertura pubblica (asili nido e servizi educativi per la prima infanzia)	2018 - %	2025 - %				
	0,00	54,40				

NID26 - ASILI NIDO - SCHEDA DI MONITORAGGIO DEGLI OBIETTIVI DI SERVIZIO 2025

Quadro 1

Autodiagnosi del
numero di utenti serviti

R22 - Percentuale di copertura pubblica e privata (asili nido e servizi educativi per la prima infanzia)	2018 - %	2025 - %
	39,75	54,40

Spesa complessiva

Spesa complessiva

R23 - Spesa complessiva del comune per erogare i servizi (asili nido e servizi educativi per la prima infanzia) (compreso Voucher e/o contributi)	2025 - Euro
	5000,00

Terminata la compilazione del Quadro 1, l'ente locale deve quindi procedere alla verifica del Quadro 2 degli obiettivi di servizio 2025-2027.

NID26 - ASILI NIDO - SCHEDA DI MONITORAGGIO DEGLI OBIETTIVI DI SERVIZIO 2025

Quadro 2

Obiettivi di servizio
2025-2027

Obiettivi di servizio 2025-2027

Obiettivi di servizio 2025-2027

	2025 dato definitivo - Numero	2026 dato definitivo - Numero	2027 dato indicativo - Numero
R24 - Obiettivo di servizio: Numero utenti Asili nido aggiuntivi	0	0	0
R25 - Costo standard di riferimento per un utente a tempo pieno (euro)	0	0	0
R26 - Risorse aggiuntive assegnate per il potenziamento degli asili nido (euro)	0	0	0

Nel 2025 al Comune NON sono stati assegnati utenti aggiuntivi in quanto il livello del servizio è già pari o superiore all'obiettivo di servizio 2025. L'ente locale non deve, quindi, verificare il Quadro 3 della rendicontazione degli Obiettivi di Servizio.

L'ente locale deve, invece, procedere alla compilazione del Quadro 4 di relazione in formato strutturato.

Nel 2026 al Comune NON sono stati assegnati utenti aggiuntivi in quanto il livello del servizio è già pari o superiore all'Obiettivo di Servizio 2026.

In proiezione al 2027 al Comune NON sono stati assegnati provvisoriamente utenti aggiuntivi in quanto il livello del servizio, comprensivo dei posti in asili nido privati, è già pari o superiore all'obiettivo di servizio del 33% (copertura pubblico/privata).

NID26 - ASILI NIDO - SCHEDA DI MONITORAGGIO DEGLI OBIETTIVI DI SERVIZIO 2025

Quadro 3

Rendicontazione degli
obiettivi di servizio 2025

Rendicontazione degli Obiettivi di Servizio 2025	
Rendicontazione 2025	
R27 - Obiettivo di servizio 2025 per il potenziamento degli asili nido	2025 - Numero utenti aggiuntivi 0
R28 - TOTALE RENDICONTAZIONE DEGLI OBIETTIVI DI SERVIZIO 2025	2025 - Numero utenti aggiuntivi 0,00000000

NID26 - ASILI NIDO - SCHEDA DI MONITORAGGIO DEGLI OBIETTIVI DI SERVIZIO 2025
Quadro 4

 Relazione in formato
 strutturato

Relazione in formato strutturato

R29 - Utenti residenti o a carico dell'ente serviti in asili nido comunali o in altre strutture comunali (sezioni primavera, spazi gioco) o in asili nido privati o altre strutture private (sezioni primavera, spazi gioco, nidi domiciliari) con riserva di posti o anticipatori della scuola dell'infanzia (solo per i comuni con popolazione inferiore ai 5.000 abitanti)

2027

0

R29V - VERIFICA RAGGIUNGIMENTO OBIETTIVI DI SERVIZIO ASSEGNATI (R29 - R10 seconda colonna - R24 terza colonna)

2027

0,00

L'Ente NON ha obiettivi di servizio assegnati per l'anno 2027.

L'Ente prevede, per il 2027, un aumento del numero di utenti serviti rispetto all'anno base di riferimento.

R29A - L'Ente ha investimenti in corso o programmati per l'ampliamento della disponibilità di posti in asili nido comunali?

Si/No

NO

R29B - Posti aggiuntivi in asili nido comunali derivanti da investimenti in corso o programmati (numero)

2026 - Numero

0

2027 - Numero

0

R29C - di cui posti aggiuntivi derivanti da investimenti di risorse provenienti dal PNRR

2026 - Numero

0

2027 - Numero

0

Mappatura dell'utenza non residente - Offerta sovracomunale del servizio

Nel caso di utilizzo dei posti comunali di asilo nido per utenti residenti in altri comuni, indicare per ogni comune di provenienza il numero di bambini serviti

Riepilogo - Utenti residenti in altro comune - Anno 2025

R60 - TOTALE

0

Relazione in formato strutturato
RELAZIONE IN FORMATO LIBERO

R61 - Relazione in formato libero (massimo 6.000 caratteri)



COMUNE DI PISOGNE

PROVINCIA DI BRESCIA

Viale Vallecamonica, 2 25055 Pisogne


Tel. 0364/883011 - Fax: 0364/8830240

C.F. - P.IVA : 00377510177

pec: protocollo@pec.comune.pisogne.bs.it

E- mail: info@comune.pisogne.bs.it

sito internet <http://www.comune.pisogne.bs.it>



Elenco residui attivi eliminati – Rendiconto della gestione 2025

Di seguito si elencano i residui attivi che vengono eliminati in sede di riaccertamento ordinario dei residui 2025, avvalendosi della facoltà prevista dal paragrafo 9.1 del principio contabile 4/2 allegato al D.Lgs 118/2011 e s.m.i che prevede:

“Trascorsi tre anni dalla scadenza di un credito di dubbia e difficile esazione non riscosso, il responsabile del servizio competente alla gestione dell’entrata valuta l’opportunità di operare lo stralcio di tale credito dal conto del bilancio, riducendo di pari importo il fondo crediti di dubbia esigibilità accantonato nel risultato di amministrazione. In tale occasione, ai fini della contabilità economico patrimoniale, il responsabile finanziario valuta la necessità di adeguare il fondo svalutazione crediti accantonato in contabilità economico patrimoniale (che pertanto può presentare un importo maggiore della quota accantonata nel risultato di amministrazione) e di riclassificare il credito nello stato patrimoniale.”

N.	Capitolo	descrizione	anno	Responsabile	da eliminare in finanziaria
105	1016	AVVISI DI ACCERTAMENTO IMU ANNO 2016 - INSUBRIA SOLUZIONI S.C.	2022	Zonta	4.040,81
200	1016	AVVISI DI ACCERTAMENTO IMU ANNO 2017 - INSUBRIA SOLUZIONI S.C. (EMESSI IL 30/08/22)	2022	Zonta	55.165,53
297	1087	ACCERTAMENTO RUOLO TARI ANNO 2022 (SVUOTAMENTI)	2022	Zonta	64.280,22
326	1088	ACCERTAMENTI TARI ANNO 2017 EMESSI NEL 2022	2022	Zonta	9.389,00
178	3261	CANONE PATRIMONIALE PER OCCUPAZIONE DEI MERCATI ANNO 2022	2022	Zonta	649,88
23	3400	SANZIONI AMMINISTRATIVE CODICE DELLA STRADA - ANNO 2022	2022	Casati	31.621,65
126	3470	PROVENTI PALESTRA POLISPORTIVA GENNAIO/GIUGNO 2022	2022	Panada	2.818,00

106	3680	RIMBORSO SPESE DI SPEDIZIONE AVVISI DI ACCERTAMENTO IMU ANNO 2016 - INSUBRIA SOLUZIONI S.C.	2022	Venturini	73,10
222	3680	RIMBORSO SPESE SPEDIZIONE RUOLO ORDINARIO TARI ANNO 2022	2022	Venturini	2.964,93
232	3680	RIMBORSO SPESE SPEDIZIONE AVVISI DI ACCERTAMENTO IMU ANNO 2017 - INSUBRIA SOLUZIONI S.C. (EMESSI IL 30/08/22)	2022	Venturini	553,40
298	3680	RIMBORSO SPESE SPEDIZIONE RUOLO TARI ANNO 2022 (SVUOTAMENTI)	2022	Venturini	668,22
139	6004	DEPOSITO CAUZIONALE CONCESSIONE OCCUPAZIONE AREE DEMANIALI LACUALI LIDO GOIA E DARSENA - BS-482-0 - SCADENZA 2028 - AUTORITA DI BACINO LACUALE DEI LAGHI DISEO, ENDINE, MORO	2014	Zonta	11.566,00
222	6004	RESTITUZIONE CAUZIONE CONCESSIONE PER LA DERIVAZIONE DI ACQUA PUBBLICA DA SORGENTE IN LOCALITA' ALPI COD. FALDONE N. 2418	2016	Zonta	381,20
201	6004	RESTITUZIONE DEPOSITO CAUZIONALE CONCESSIONE OCCUPAZIONE AREE DEMANIALI LACUALI LIDO GOIA - RIFERIMENTO BS_482_0_A SCADENZA ANNO 2028 - AUTORITA' DI BACINO LACUALE DEI LAGHI	2017	Zonta	11.844,00
202	6004	DEPOSITO CAUZIONALE CONCESSIONE OCCUPAZIONE AREE DEMANIALI LACUALI DARSENA - RIFERIMENTO BS_504_0 - DARSENA 2.0, SCADENZA ANNO 2028 - AUTORITA' DI BACINO LACUALE DEI LAGHI	2017	Zonta	8.667,00
					204.682,94

Si dà atto che si è provveduto alla eliminazione dei sopra elencati crediti iscritti tra i residui attivi da oltre tre anni dalla loro scadenza e non riscossi, ancorchè non prescritti.

A fronte di tale eliminazione di residui, si è provveduto alla corrispondente riduzione del fondo crediti di dubbia esigibilità.

Si dà altresì atto dell'integrale mantenimento dei crediti eliminati nello stato patrimoniale al 31/12/2025, ai sensi dell'art. 230 c. 5 del Tuel e della prosecuzione delle azioni di recupero.

Il presente elenco viene allegato al rendiconto della gestione 2025.

Pisogne, 19/03/2026

Il Responsabile dell'Area Amministrativa - Dott.ssa Elena Panada

Il Responsabile dell'Area Finanziaria - Dott.ssa Paola Zonta

Il Responsabile dell'Area Gestione Territorio- Ing. Angelo Giuseppe Venturini

Il Responsabile dell'Area Polizia Locale – Dott. Massimiliano Casati

Documento informatico sottoscritto con firma digitale ai sensi dell'art. 24 del D.Lgs. n. 82/2005 e ss.mm.ii.



Allegato al Rendiconto Consuntivo 2025

Nota informativa ex art. 11, comma 6, lettera j), D.lgs. 118/2011

Verifica rapporti di debito e credito con i propri entri strumentali e le società controllate e partecipate – Crediti e debiti reciproci.

L'articolo 6, comma 4, del D.L. 95/2012, recante disposizioni urgenti per la revisione della spesa pubblica, convertito con modificazioni, dalla Legge n. 135/2012, ha stabilito che, a decorrere dall'esercizio finanziario 2012, i Comuni e le Province devono allegare al rendiconto della gestione una nota informativa contenente la verifica dei crediti e debiti reciproci tra l'Ente e le società partecipate.

L'art. 77 del nuovo ordinamento contabile armonizzato ex D.lgs. n. 118/2011 ha abrogato, a decorrere dal 1° gennaio 2015, il citato comma 4 dell'art. 6 del D.L. n. 95/2012, fatta salva l'applicazione ai fini della rendicontazione dell'esercizio 2014, tuttavia l'adempimento è stato reintrodotta, a partire dal rendiconto 2015, dall'art. 11, comma 6, lettera j) del D.lgs. n. 118/2011, con riferimento agli enti strumentali e alle società controllate e partecipate.

La già menzionata nota, asseverata dai rispettivi organi di revisione, evidenzia analiticamente eventuali discordanze e ne fornisce la motivazione; in tal caso il Comune adotta senza indugio, e comunque non oltre il termine dell'esercizio finanziario in corso, i provvedimenti necessari ai fini della riconciliazione delle partite debitorie e creditorie.

Elenco Società/organismi partecipati:

- Cogeme spa
- Tutela Ambientale del Sebino srl
- Acque Bresciane srl
- Azienda Territoriale per i Servizi alla Persona
- Consorzio Forestale del Sebino Bresciano - Sebinfor

I saldi dei crediti/debiti risultanti alla data del 31/12/2025 nel rendiconto della gestione del Comune, **risultano coincidenti** con i corrispondenti saldi risultanti dalla contabilità aziendale delle società/organismi sotto riportati.

In particolare:

	credito del Comune v/società	debito della società v/Comune	differenza	debito del Comune v/società	credito della società v/Comune	differenza
	Residui Attivi	contabilità della società		Residui Passivi	contabilità della società	
Cogeme spa	873,20	873,20	0,00	0,00	0,00	0,00
Tutela Ambientale del Sebino srl	0,00	0,00	0,00	0,00	0,00	0,00



Comune di Pisogne

Area Economico Finanziaria

I saldi dei crediti/debiti risultanti alla data del 31/12/2025 nel rendiconto della gestione del Comune **non risultano coincidenti** con i corrispondenti saldi risultanti dalla contabilità aziendale delle seguenti società ed organismi partecipati:

	credito del Comune v/società	debito della società v/Comune	differenza	debito del Comune v/società	credito della società v/Comune	differenza
	Residui Attivi	contabilità della società		Residui Passivi	contabilità della società	
Azienda Territoriale per i Servizi alla Persona	11.896,28	21.334,84	-9.438,56	134.726,13	134.726,13	0,00
Acque Bresciane srl	0,00	0,00	0,00	16.365,49	2.808,98	13.556,51
Consorzio Forestale Del Sebino Bresciano - Sebinfor	226.963,76	226.963,76	0,00	8.670,96	0,00	8.670,96

Si indicano le motivazioni delle discordanze:

Azienda Territoriale per i Servizi alla Persona: la differenza a credito del Comune è dovuta a:

- rimborso da parte dell'azienda al Comune per rimborso costi per trasporto assistenza specialistica (€ 9.747,00). La somma non risulta accertata in quanto l'esito della rendicontazione non è pervenuta in tempo utile per includerla nel riaccertamento residui.
- maggiore somma accertata dal Comune per € 308,44 per rimborso per tirocini di inclusione sociale non rendicontati all'Azienda.

L'Ente ha provveduto nel bilancio 2026 ad accertare gli importi a credito.

Acque Bresciane srl: la differenza degli importi a debito dell'Ente è dovuta a impegni per servizi e per utenze acqua non ancora fatturate da acque bresciane al 31/12/2025 e alla diversa modalità di contabilizzazione delle fatture (al netto dell'iva da parte della società e al lordo dell'iva da parte del comune) per effetto dello split payment.

Consorzio Forestale del Sebino Bresciano SEBINFOR: la differenza degli importi a debito dell'Ente è dovuta a prestazioni e servizi non ancora fatturati da Sebinfor al 31/12/2025.

Pisogne 20.03.2026

Il Responsabile dell'Area Finanziaria
D.ssa Paola Zonta

Documento informatico sottoscritto con firma digitale ai sensi dell'art. 24 del D.Lgs. n. 82/2005 e ss.mm.ii.

Si allegano dichiarazioni pervenute



Comune di Pisogne

Area Economico Finanziaria

ASSEVERAZIONE DELL'ORGANO DI REVISIONE DEL COMUNE

Il sottoscritto, dott. Ceolin Marco in qualità di Revisore Unico del Comune di Pisogne, assevera, in ottemperanza dell'art. 11, comma 6, lettera j) del D.lgs. n. 118/2011, che i saldi dei crediti/debiti risultanti alla data del 31/12/2025 dal rendiconto della gestione del Comune, come sopra riportati, risultano concordanti con i corrispondenti saldi risultanti dalla contabilità aziendale delle rispettive società partecipate dal Comune e degli enti strumentali allo stesso fatta eccezione per le società/organismi partecipati Acque Bresciane srl, Consorzio Forestale del Sebino Bresciano e Azienda Territoriale per i Servizi alla Persona per i motivi sopra indicati.

Il Revisore Unico
Dott. Marco Ceolin

Documento informatico sottoscritto con firma

*Documento informatico sottoscritto con firma digitale ai sensi dell'art.
24 del D.Lgs. n. 82/2005 e ss.mm.ii.*

ELENCO BENI IMMOBILI (Anno: 2025)

Categ.	Progr.	Attivazione	Descrizione	Tipo	Tipologia	Aggregazione Raggruppamento	Costo storico	Consistenza Iniziale	Variazioni per scorporo	Variazioni	Anmortam.	Consistenza Finale
Demaniali	2586	01-01-2005	RETE STRADALE	Altro Imm.	MANUTENZIONE STRAORDINARIA OPERE VIARIE		242.527,02	44.395.951,70	0,00	464.294,41	1.908.264,15	42.951.981,96
Demaniali	2587	01-01-2005	RETE ACQUEDOTTISTICA E FOGNARIA	Altro Imm.	OPERE ACQUEDOTTISTICHE E FOGNARIE		12.099,03	2.279.147,99	0,00	0,00	55.768,65	2.223.379,34
Demaniali	2588	09-01-2006	CHIESA DI SANTA MARIA DELLA NEVE DEL ROMANINO	Fabbricato	CHIESA DEL ROMANINO		1.100,00	141.802,24	0,00	0,00	3.195,61	138.606,63
Demaniali	2589	23-08-2005	CIMITERO CAPOLUOGO PISOGNE	Fabbricato	CIMITERO PISOGNE		14.300,00	601.707,06	0,00	155.613,21	16.180,10	741.140,17
Demaniali	2590	01-01-2005	CIMITERO TOLINE	Fabbricato	AUTOLIQUIDAZIONE INAIL		7,81	61.810,42	0,00	0,00	1.285,82	60.524,60
Demaniali	2591	01-01-2005	CIMITERO GRIGNAGHE	Fabbricato	AUTOLIQUIDAZIONE INAIL		23,93	68.031,43	0,00	0,00	1.778,57	66.252,86
Demaniali	2592	09-03-2010	CIMITERO DI PONTASIO	Fabbricato	CIMITERO PONTASIO		6.322,00	149.544,28	0,00	0,00	3.478,98	146.065,30
Demaniali	2593	23-12-2005	CIMITERO SONVICO	Fabbricato	CIMITERO SONVICO		1.620,00	23.557,14	0,00	0,00	666,59	22.890,55
Demaniali	2594	27-06-2005	CIMITERO FRAINE	Fabbricato	CIMITERO FRAINE		918,00	143.703,12	0,00	0,00	3.966,60	139.736,52
Demaniali	2595	01-01-2005	CIMITERO GRATTACASOLO VECCHIO	Fabbricato	MANUTENZ STRAORDINARIA CIMITERI		1.487,48	11.638,77	0,00	0,00	344,38	11.294,39
Demaniali	2596	29-04-2005	CIMITERO GRATACAOLO NUOVO	Fabbricato	CIMITERO GRATACASOLO		90.600,00	703.465,54	0,00	7.308,29	20.296,07	690.477,76
Demaniali	2614	01-01-2005	ILLUMINAZIONE PUBBLICA	Altro Imm.	AMPLIAMENTO ILLUMINAZIONE PUBBLICA		7.741,11	627.254,69	0,00	208.123,77	32.496,95	802.881,51
Demaniali	2618	24-08-2005	RETE GAS METANO	Altro Imm.	METANIZZAZIONE ZONE MONTANE		10.240,82	412.032,05	0,00	0,00	28.064,88	383.967,17
Demaniali	2619	25-10-2006	PARCO AREA VERDE ATTREZZATA	Terreno	COMPLETAMENTO AREE DI VERDE ATTREZZATO		1.704,00	762.226,84	0,00	0,00	7.946,51	754.280,33
Demaniali	2625	07-04-2008	INTERVENTI MANUTENZIONE CHIESE	Fabbricato	PARROCCHIA SAN MICHELE ARCANGELO DI GRIGNAGHE		5.000,00	80.779,28	0,00	0,00	2.157,25	78.622,03
Demaniali	2626	09-07-2008	TERRENI	Terreno	ACQUISTO TERRENI		1.032,92	11.362,06	0,00	0,00	0,00	11.362,06
Demaniali	2629	14-05-2010	FORESTA	Altro Imm.	FORESTA DI CASTAGNETO		11.080,26	62.388,46	0,00	0,00	2.232,46	60.156,00
Demaniali	2631	10-06-2010	SPIAGGIA DARSENA 2.0	Altro Imm.	SPIAGGIA DARSENA		1.000,00	83.805,18	0,00	0,00	2.979,74	80.825,44
Demaniali	2632	17-06-2010	PARCO DELLA MEMORIA	Terreno	PARCO DELLA MEMORIA		14.422,82	14.422,82	0,00	0,00	0,00	14.422,82
Demaniali	2692	20-11-2011	Beni demaniali	Terreno	Beni demaniali Terreni		0,00	0,00	0,00	0,00	0,00	0,00

COMUNE DI PISOGNE(BS)

ELENCO BENI IMMOBILI (Anno: 2025)

Categ.	Progr.	Attivazione	Descrizione	Tipo	Tipologia	Aggregazione Raggruppamento	Costo storico	Consistenza Iniziale	Variazioni per scorporo	Variazioni	Anmortam.	Consistenza Finale
Demaniali	2693	31-12-2025	FONTANE PUBBLICHE	Altro Imm.	ALTRI BENI DEMANIALI 3% (118)		6.478,00	0,00	0,00	6.478,00	194,34	6.283,66
	2694	31-12-2025	TERRITORIO COMUNALE - MANUTENZIONE E OPERE SISTEMAZIONE E DIFESA DEL SUOLO	Altro Imm.	ALTRI BENI DEMANIALI 3% (118)		724.196,28	0,00	0,00	724.196,28	7.953,14	716.243,14
Indispon.	2597	03-11-2005	MUNICIPIO	Fabbricato	MUNICIPIO		9.311,67	241.998,90	0,00	19.029,85	5.600,11	255.428,64
Indispon.	2598	14-09-2005	SCUOLA MATERNA PISOGNE	Fabbricato	PRIMO SAL ADEGUAMENTO SCUOLA MATERNA CON SERVIZIO PER DISABILE		33.220,00	382.662,47	0,00	0,00	9.106,81	373.555,66
Indispon.	2599	30-07-2007	SCUOLA ELEMENTARE PISOGNE	Fabbricato	SCUOLA ELEM IST COMPR PISOGNE		71.456,92	1.031.607,11	0,00	1.611,24	21.738,84	1.011.479,51
Indispon.	2600	03-05-2009	SCUOLA MEDIA PISOGNE	Fabbricato	SCUOLA MEDIA PISOGNE		888,00	695.446,87	0,00	2.402,88	14.259,81	683.589,94
Indispon.	2601	31-05-2006	ISTITUTO COMPRENSIVO GRATACASOLO	Fabbricato	SCUOLA PRIMARIA STATALE ELEMENTARE di Gratacasolo		3.564,00	489.780,33	0,00	65.090,95	16.347,25	538.524,03
Indispon.	2602	03-08-2010	CAMPO SPORTIVO PONTASIO	Fabbricato	CAMPO SPORTIVO PONTASIO		5.099,60	3.548,47	0,00	0,00	254,98	3.293,49
Indispon.	2603	01-01-2005	PALASEO	Fabbricato	PALESTRA GRATACASOLO PALASEO		7.251,82	308.046,84	0,00	7.688,23	19.462,55	296.272,52
Indispon.	2604	09-02-2006	PALAZZETTO DELLO SPORT A ROMELE	Fabbricato	PALAZZETTO DELLO SPORT A ROMELE		1.164,00	4.702.101,36	0,00	808.275,40	49.487,56	5.460.889,20
Indispon.	2605	21-04-2009	CENTRO ANZIANI	Fabbricato	MANUTENZIONE STRAORDINARIA OPERE VIARIE CEA		5.000,00	13.600,00	0,00	0,00	400,00	13.200,00
Indispon.	2606	07-03-2006	CENTRO EDUCAZIONE AMBIENTALE CEA	Fabbricato			4.935,97	63.387,22	0,00	0,00	1.847,22	61.540,00
Indispon.	2607	01-01-2005	TORRE CIVICA CAMPANARIA OROLOGIO	Fabbricato	TORRE CIVICA		6.648,64	244.158,36	0,00	0,00	7.933,79	236.224,57
Indispon.	2608	17-04-2010	CASERMA CARABINIERI	Fabbricato	CASERMA CARABINIERI		1.152,79	27.952,05	0,00	24.945,34	1.136,91	51.760,48
Indispon.	2609	14-09-2009	CASERMA GUARDIA DI FINANZA	Fabbricato	GUARDIA DI FINANZA		11.037,60	14.615,12	0,00	0,00	407,92	14.207,20
Indispon.	2610	21-05-2010	EX SCUOLA PONTASIO	Fabbricato	MANUTENZIONE FABBRICATI COMUNALI		999,86	794,86	0,00	0,00	20,00	774,86
Indispon.	2611	31-08-2006	BIVACCO MEDELETTTO	Fabbricato	BIVACCO		15.571,60	154.627,11	0,00	12.832,41	3.625,77	163.833,75

COMUNE DI PISOGNE(BS)

ELENCO BENI IMMOBILI (Anno: 2025)

Categ.	Progr.	Attivazione	Descrizione	Tipo	Tipologia	Aggregazione Raggruppamento	Costo storico	Consistenza Iniziale	Variazioni per scorporo	Variazioni	Anmortam.	Consistenza Finale
Indispon.	2612	12-02-2007	SALETTA GRATTACASOLO	Fabbricato	SALETTA GRATTACASOLO		2.268,54	1.455,66	0,00	0,00	45,37	1.410,29
Indispon.	2613	15-12-2008	BIBLIOTECA COMUNALE DI PISOGNE LUCIANO BELLI	Fabbricato	MANUTENZIONE PATRIMONIO COMUNALE		2.448,00	69.682,29	0,00	0,00	1.649,24	68.033,05
Indispon.	2615	10-05-2005	AREA DISCARICA PIATTAFORMA ECOLOGICA	Fabbricato	DISCARICA PITTINGHELLO		2.088,00	13.030,78	0,00	0,00	420,14	12.610,64
Indispon.	2616	01-01-2005	OPERE PORTUALI	Altro Imm.	AUTOLIQUIDAZIONE INAIL		39,44	107.271,54	0,00	0,00	4.908,30	102.363,24
Indispon.	2617	01-01-2005	SCUOLA SUPERIORE IPSIA	Fabbricato	REALIZZAZIONE SCUOLA SUPERIORE IPSIA PRIMO STRALCIO		104.153,51	296.915,18	0,00	0,00	9.539,41	287.375,77
Indispon.	2620	07-09-2005	FABBRICATI COMUNALI	Fabbricato	FABBRICATI COMUNALI		8.180,00	143.054,86	0,00	0,00	3.852,35	139.202,51
Indispon.	2621	08-05-2006	SALA POLIFUNZIONALE SONVICO	Fabbricato	SPAZIO POLIFUNZIONALE SONVICO		25.000,00	15.666,67	0,00	0,00	500,00	15.166,67
Indispon.	2622	11-07-2006	CAMPO BASKET VIA MONTI	Altro Imm.	CAMPO BASKET VIA MONTI		14.400,00	31.296,84	0,00	0,00	39,54	31.257,30
Indispon.	2623	29-01-2007	AREA PICNIC	Terreno	MANUTENZIONE STRAORDINARIA OPERE VIARIE		9.713,00	22.361,40	0,00	0,00	0,00	22.361,40
Indispon.	2624	31-07-2007	CENTRO DIURNO PENSIONATI E ANZIANI GRATACASOLO	Fabbricato	CENTRO DIURNO PENSIONATI E ANZIANI GRATACASOLO		5.000,00	12.601,80	0,00	0,00	381,16	12.220,64
Indispon.	2627	02-05-2009	CAMPO DA BOCCE	Altro Imm.	CAMPO DA BOCCE		2.500,00	9.000,00	0,00	0,00	0,00	9.000,00
Indispon.	2628	30-06-2009	EX BIBLIOTECA	Fabbricato	MANUTENZIONE PATRIMONIO COMUNALE		2.448,00	16.946,76	0,00	0,00	609,19	16.337,57
Indispon.	2630	30-05-2010	NUOVO CENTRO DI RACCOLTA ISOLA ECOLOGICA	Fabbricato	NUOVO CENTRO DI RACCOLTA		10.375,40	393.743,72	0,00	0,00	9.067,01	384.676,71
Indispon.	2633	18-08-2010	MUSEO GALLEGGIANTE MIRAD OR	Altro Imm.	MUSEO GALLEGGIANTE MIRAD OR		55.773,89	318.120,98	0,00	0,00	7.017,99	311.102,99
Indispon.	2634	24-09-2010	TERRENO	Terreno	ACQUISTO TERRENI		0,00	519.836,59	0,00	0,00	0,00	519.836,59
Indispon.	2635	24-09-2011	Servizio Abitativo Pubblico	Fabbricato	Servizio Abitativo Pubblico		0,00	9.445,02	0,00	0,00	205,32	9.239,70
Indispon.	2636	25-09-2011	Servizio Abitativo Pubblico	Fabbricato	Servizio Abitativo Pubblico		0,00	22.923,53	0,00	0,00	498,34	22.425,19
Indispon.	2637	26-09-2011	Servizio Abitativo Pubblico	Fabbricato	Servizio Abitativo Pubblico		0,00	0,00	0,00	0,00	0,00	0,00

COMUNE DI PISOGNE(BS)

ELENCO BENI IMMOBILI (Anno: 2025)

Categ.	Progr.	Attivazione	Descrizione	Tipo	Tipologia	Aggregazione Raggruppamento	Costo storico	Consistenza Iniziale	Variazioni per scorporo	Variazioni	Anmortam.	Consistenza Finale
Indispon.	2638	27-09-2011	Servizio Abitativo Pubblico	Fabbricato	Servizio Abitativo Pubblico		0,00	0,00	0,00	0,00	0,00	0,00
Indispon.	2639	28-09-2011	Servizio Abitativo Pubblico	Fabbricato	Servizio Abitativo Pubblico		0,00	0,00	0,00	0,00	0,00	0,00
Indispon.	2640	29-09-2011	Servizio Abitativo Pubblico	Fabbricato	Servizio Abitativo Pubblico		0,00	0,00	0,00	0,00	0,00	0,00
Indispon.	2641	30-09-2011	Servizio Abitativo Pubblico	Fabbricato	Servizio Abitativo Pubblico		0,00	0,00	0,00	0,00	0,00	0,00
Indispon.	2642	01-10-2011	Servizio Abitativo Pubblico	Fabbricato	Servizio Abitativo Pubblico		0,00	0,00	0,00	0,00	0,00	0,00
Indispon.	2643	02-10-2011	Servizio Abitativo Pubblico	Fabbricato	Servizio Abitativo Pubblico		0,00	0,00	0,00	0,00	0,00	0,00
Indispon.	2644	03-10-2011	Servizio Abitativo Pubblico	Fabbricato	Servizio Abitativo Pubblico		0,00	0,00	0,00	0,00	0,00	0,00
Indispon.	2645	04-10-2011	Servizio Abitativo Pubblico	Fabbricato	Servizio Abitativo Pubblico		0,00	0,00	0,00	0,00	0,00	0,00
Indispon.	2646	05-10-2011	Servizio Abitativo Pubblico	Fabbricato	Servizio Abitativo Pubblico		0,00	0,00	0,00	0,00	0,00	0,00
Indispon.	2647	06-10-2011	Servizio Abitativo Pubblico	Fabbricato	Servizio Abitativo Pubblico		0,00	0,00	0,00	0,00	0,00	0,00
Indispon.	2648	07-10-2011	Servizio Abitativo Pubblico	Fabbricato	Servizio Abitativo Pubblico		0,00	0,00	0,00	0,00	0,00	0,00
Indispon.	2649	08-10-2011	Servizio Abitativo Pubblico	Fabbricato	Servizio Abitativo Pubblico		0,00	0,00	0,00	0,00	0,00	0,00
Indispon.	2650	09-10-2011	Servizio Abitativo Pubblico	Fabbricato	Servizio Abitativo Pubblico		0,00	0,00	0,00	0,00	0,00	0,00
Indispon.	2651	10-10-2011	Servizio Abitativo Pubblico	Fabbricato	Servizio Abitativo Pubblico		0,00	0,00	0,00	0,00	0,00	0,00
Indispon.	2652	11-10-2011	Servizio Abitativo Pubblico	Fabbricato	Servizio Abitativo Pubblico		0,00	0,00	0,00	0,00	0,00	0,00
Indispon.	2653	12-10-2011	Servizio Abitativo Pubblico	Fabbricato	Servizio Abitativo Pubblico		0,00	3.590,46	0,00	0,00	199,47	3.390,99
Indispon.	2654	13-10-2011	Servizio Abitativo Pubblico	Fabbricato	Servizio Abitativo Pubblico		0,00	0,00	0,00	0,00	0,00	0,00
Indispon.	2655	14-10-2011	Servizio Abitativo Pubblico	Fabbricato	Servizio Abitativo Pubblico		0,00	0,00	0,00	0,00	0,00	0,00
Indispon.	2656	15-10-2011	Servizio Abitativo Pubblico	Fabbricato	Servizio Abitativo Pubblico		0,00	0,00	0,00	0,00	0,00	0,00
Indispon.	2657	16-10-2011	Servizio Abitativo Pubblico	Fabbricato	Servizio Abitativo Pubblico		0,00	0,00	0,00	0,00	0,00	0,00

COMUNE DI PISOGNE(BS)

ELENCO BENI IMMOBILI (Anno: 2025)

Categ.	Progr.	Attivazione	Descrizione	Tipo	Tipologia	Aggregazione Raggruppamento	Costo storico	Consistenza Iniziale	Variazioni per scorporo	Variazioni	Anmortam.	Consistenza Finale
Indispon.	2658	17-10-2011	Servizio Abitativo Pubblico	Fabbricato	Servizio Abitativo Pubblico		0,00	0,00	0,00	0,00	0,00	0,00
Indispon.	2659	18-10-2011	Servizio Abitativo Pubblico	Fabbricato	Servizio Abitativo Pubblico		0,00	0,00	0,00	0,00	0,00	0,00
Indispon.	2660	19-10-2011	Servizio Abitativo Pubblico	Fabbricato	Servizio Abitativo Pubblico		0,00	0,00	0,00	0,00	0,00	0,00
Indispon.	2661	20-10-2011	Servizio Abitativo Pubblico	Fabbricato	Servizio Abitativo Pubblico		0,00	0,00	0,00	0,00	0,00	0,00
Indispon.	2662	21-10-2011	Servizio Abitativo Pubblico	Fabbricato	Servizio Abitativo Pubblico		0,00	0,00	0,00	0,00	0,00	0,00
Indispon.	2663	22-10-2011	Servizio Abitativo Pubblico	Fabbricato	Servizio Abitativo Pubblico		0,00	0,00	0,00	0,00	0,00	0,00
Indispon.	2664	23-10-2011	Servizio Abitativo Pubblico	Fabbricato	Servizio Abitativo Pubblico		0,00	0,00	0,00	0,00	0,00	0,00
Indispon.	2665	24-10-2011	Servizio Abitativo Pubblico	Fabbricato	Servizio Abitativo Pubblico		0,00	0,00	0,00	0,00	0,00	0,00
Indispon.	2666	25-10-2011	Servizio Abitativo Pubblico	Fabbricato	Servizio Abitativo Pubblico		0,00	0,00	0,00	0,00	0,00	0,00
Indispon.	2667	26-10-2011	Servizio Abitativo Pubblico	Fabbricato	Servizio Abitativo Pubblico		0,00	0,00	0,00	0,00	0,00	0,00
Indispon.	2668	27-10-2011	Servizio Abitativo Pubblico	Fabbricato	Servizio Abitativo Pubblico		0,00	0,00	0,00	0,00	0,00	0,00
Indispon.	2669	28-10-2011	Servizio Abitativo Pubblico	Fabbricato	Servizio Abitativo Pubblico		0,00	0,00	0,00	0,00	0,00	0,00
Indispon.	2670	29-10-2011	Servizio Abitativo Pubblico	Fabbricato	Servizio Abitativo Pubblico		0,00	0,00	0,00	0,00	0,00	0,00
Indispon.	2671	30-10-2011	Servizio Abitativo Pubblico	Fabbricato	Servizio Abitativo Pubblico		0,00	0,00	0,00	0,00	0,00	0,00
Indispon.	2672	31-10-2011	Servizio Abitativo Pubblico	Fabbricato	Servizio Abitativo Pubblico		0,00	0,00	0,00	0,00	0,00	0,00
Indispon.	2673	01-11-2011	Servizio Abitativo Pubblico	Fabbricato	Servizio Abitativo Pubblico		0,00	0,00	0,00	0,00	0,00	0,00
Indispon.	2674	02-11-2011	Servizio Abitativo Pubblico	Fabbricato	Servizio Abitativo Pubblico		0,00	90.946,79	0,00	0,00	0,00	90.946,79
Indispon.	2675	03-11-2011	Servizio Abitativo Pubblico	Fabbricato	Servizio Abitativo Pubblico		0,00	90.946,86	0,00	0,00	0,00	90.946,86
Indispon.	2676	04-11-2011	Servizio Abitativo Pubblico	Fabbricato	Servizio Abitativo Pubblico		0,00	90.946,86	0,00	0,00	0,00	90.946,86
Indispon.	2677	05-11-2011	Servizio Abitativo Pubblico Foglio 9	Fabbricato	Servizio Abitativo Pubblico		0,00	46.270,56	0,00	30.714,04	1.594,66	75.389,94

COMUNE DI PISOGNE(BS)

ELENCO BENI IMMOBILI (Anno: 2025)

Categ.	Progr.	Attivazione	Descrizione	Tipo	Tipologia	Aggregazione Raggruppamento	Costo storico	Consistenza Iniziale	Variazioni per scorporo	Variazioni	Anmortam.	Consistenza Finale
			Particella 5870 Sub 3 ID Alloggio 9152169									
Indispon.	2678	06-11-2011	Servizio Abitativo Pubblico Foglio 9 Particella 5870 Sub 4 ID Alloggio 9152168	Fabbricato	Servizio Abitativo Pubblico		0,00	46.270,57	0,00	30.714,04	1.594,66	75.389,95
Indispon.	2679	07-11-2011	Servizio Abitativo Pubblico Foglio 9 Particella 5870 Sub 1 ID Alloggio 9152167	Fabbricato	Servizio Abitativo Pubblico		0,00	46.270,54	0,00	30.714,04	1.594,66	75.389,92
Indispon.	2680	08-11-2011	Servizio Abitativo Pubblico Foglio 9 Particella 5870 Sub 2 ID Alloggio 9152166	Fabbricato	Servizio Abitativo Pubblico		0,00	46.270,55	0,00	30.714,05	1.594,66	75.389,94
Indispon.	2681	09-11-2011	Servizio Abitativo Pubblico Foglio 34 Particella 13486 Sub 2 ID Alloggio 9152165	Fabbricato	Servizio Abitativo Pubblico		0,00	0,00	0,00	0,00	0,00	0,00
Indispon.	2682	10-11-2011	Servizio Abitativo Pubblico Foglio 34 Particella 13486 Sub 4 ID Alloggio 9152164	Fabbricato	Servizio Abitativo Pubblico		0,00	0,00	0,00	0,00	0,00	0,00
Indispon.	2683	11-11-2011	Servizio Abitativo Pubblico Foglio 34 Particella 13486 Sub 3 ID Alloggio 9152163	Fabbricato	Servizio Abitativo Pubblico		0,00	0,00	0,00	0,00	0,00	0,00
Indispon.	2684	12-11-2011	Servizio Abitativo Pubblico Foglio 34 Particella 13486 Sub 5 ID Alloggio 9152162	Fabbricato	Servizio Abitativo Pubblico		0,00	0,00	0,00	0,00	0,00	0,00
Indispon.	2685	13-11-2011	Servizio Abitativo Pubblico Foglio 34 Particella 2730 Sub 13 ID Alloggio 9152161	Fabbricato	Servizio Abitativo Pubblico		0,00	0,00	0,00	0,00	0,00	0,00
Indispon.	2686	14-11-2011	Servizio Abitativo Pubblico Foglio 34 Particella 2730 Sub 15 ID Alloggio 9152160	Fabbricato	Servizio Abitativo Pubblico		0,00	0,00	0,00	0,00	0,00	0,00
Indispon.	2687	15-11-2011	Servizio Abitativo Pubblico Foglio 34 Particella 2730 Sub 16 ID Alloggio 9152159	Fabbricato	Servizio Abitativo Pubblico		0,00	0,00	0,00	0,00	0,00	0,00
Indispon.	2688	16-11-2011	Servizio Abitativo Pubblico Foglio 34 Particella 2730 Sub 11 ID Alloggio 9152158	Fabbricato	Servizio Abitativo Pubblico		0,00	0,00	0,00	0,00	0,00	0,00
Indispon.	2689	17-11-2011	Servizio Abitativo Pubblico Foglio 34 Particella 2730 Sub 12 ID Alloggio 9152157	Fabbricato	Servizio Abitativo Pubblico		0,00	0,00	0,00	0,00	0,00	0,00

COMUNE DI PISOGNE(BS)

ELENCO BENI IMMOBILI (Anno: 2025)

Categ.	Progr.	Attivazione	Descrizione	Tipo	Tipologia	Aggregazione Raggruppamento	Costo storico	Consistenza Iniziale	Variazioni per scorporo	Variazioni	Anmortam.	Consistenza Finale
Indispon.	2690	18-11-2011	Servizio Abitativo Pubblico Foglio 34 Particella 2730 Sub 14 ID Alloggio 9152156	Fabbricato	Servizio Abitativo Pubblico		0,00	0,00	0,00	0,00	0,00	0,00
Indispon.	2691	19-11-2011	Servizio Abitativo Pubblico Foglio 34 Particella 5091 Sub 12 ID Alloggio 9152155	Fabbricato	Servizio Abitativo Pubblico		0,00	10.000,60	0,00	0,00	217,40	9.783,20
Indispon.	2692	20-10-2022	Appartamenti comunali via San Zenone	Fabbricato	Fabbricati ad uso abitativo		3.904,00	3.669,76	0,00	0,00	78,08	3.591,68
Indispon.	2693	06-10-2022	CAMPO PADEL	Fabbricato	IMPIANTI SPORTIVI		21.960,00	18.666,00	0,00	0,00	1.098,00	17.568,00
Indispon.	2694	19-09-2022	MUSEO ROMANIX	Fabbricato	Musei, teatri e biblioteche		18.386,90	354.804,89	0,00	51.912,88	7.603,07	399.114,70
Indispon.	2695	25-07-2023	Servizio Abitativo Pubblico Particella 5650 sub 4	Fabbricato	Fabbricati ad uso abitativo		37.924,06	90.946,85	0,00	0,00	0,00	90.946,85
Indispon.	2696	07-03-2023	SKATEPARK GRATACASOLO	Fabbricato	IMPIANTI SPORTIVI		19.490,27	100.490,76	0,00	0,00	5.582,82	94.907,94
Indispon.	3001	01-01-2023	prato	Terreno	TERRENI PATRIMONIO INDISPONIBILE 3		0,00	0,00	0,00	0,00	0,00	0,00
Indispon.	3002	01-01-2023	prato	Terreno	TERRENI PATRIMONIO INDISPONIBILE 3		0,00	0,00	0,00	0,00	0,00	0,00
Indispon.	3003	01-01-2023	pascolo	Terreno	TERRENI PATRIMONIO INDISPONIBILE 4		0,00	0,00	0,00	0,00	0,00	0,00
Indispon.	3004	01-01-2023	pascolo	Terreno	TERRENI PATRIMONIO INDISPONIBILE 4		0,00	0,00	0,00	0,00	0,00	0,00
Indispon.	3005	01-01-2023	bosco ceduo	Terreno	TERRENI PATRIMONIO INDISPONIBILE 3		0,00	0,00	0,00	0,00	0,00	0,00
Indispon.	3006	01-01-2023	prato arbor	Terreno	TERRENI PATRIMONIO INDISPONIBILE 3		0,00	0,00	0,00	0,00	0,00	0,00
Indispon.	3007	01-01-2023	relit strad	Terreno	TERRENI PATRIMONIO INDISPONIBILE 1		0,00	0,00	0,00	0,00	0,00	0,00
Indispon.	3008	01-01-2023	incolt prod	Terreno	TERRENI PATRIMONIO INDISPONIBILE 2		0,00	0,00	0,00	0,00	0,00	0,00
Indispon.	3009	01-01-2023	incolt prod	Terreno	TERRENI PATRIMONIO INDISPONIBILE 2		0,00	0,00	0,00	0,00	0,00	0,00
Indispon.	3010	01-01-2023	prato arbor	Terreno	TERRENI PATRIMONIO INDISPONIBILE 3		0,00	0,00	0,00	0,00	0,00	0,00
Indispon.	3011	01-01-2023	prato arbor	Terreno	TERRENI PATRIMONIO INDISPONIBILE 3		0,00	0,00	0,00	0,00	0,00	0,00

COMUNE DI PISOGNE(BS)

ELENCO BENI IMMOBILI (Anno: 2025)

Categ.	Progr.	Attivazione	Descrizione	Tipo	Tipologia	Aggregazione Raggruppamento	Costo storico	Consistenza Iniziale	Variazioni per scorporo	Variazioni	Anmortam.	Consistenza Finale
Indispon.	3012	01-01-2023	prato arbor	Terreno	TERRENI PATRIMONIO INDISPONIBILE 3		0,00	0,00	0,00	0,00	0,00	0,00
Indispon.	3013	01-01-2023	vigneto	Terreno	TERRENI PATRIMONIO INDISPONIBILE 2		0,00	0,00	0,00	0,00	0,00	0,00
Indispon.	3014	01-01-2023	vigneto	Terreno	TERRENI PATRIMONIO INDISPONIBILE 2		0,00	0,00	0,00	0,00	0,00	0,00
Indispon.	3015	01-01-2023	seminativo	Terreno	TERRENI PATRIMONIO INDISPONIBILE 2		0,00	0,00	0,00	0,00	0,00	0,00
Indispon.	3016	01-01-2023	seminativo	Terreno	TERRENI PATRIMONIO INDISPONIBILE 2		0,00	0,00	0,00	0,00	0,00	0,00
Indispon.	3017	01-01-2023	seminativo	Terreno	TERRENI PATRIMONIO INDISPONIBILE 2		0,00	0,00	0,00	0,00	0,00	0,00
Indispon.	3018	01-01-2023	prato arbor	Terreno	TERRENI PATRIMONIO INDISPONIBILE 3		0,00	0,00	0,00	0,00	0,00	0,00
Indispon.	3019	01-01-2023	prato arbor	Terreno	TERRENI PATRIMONIO INDISPONIBILE 3		0,00	0,00	0,00	0,00	0,00	0,00
Indispon.	3020	01-01-2023	prato arbor	Terreno	TERRENI PATRIMONIO INDISPONIBILE 3		0,00	0,00	0,00	0,00	0,00	0,00
Indispon.	3021	01-01-2023	vigneto	Terreno	TERRENI PATRIMONIO INDISPONIBILE 2		0,00	0,00	0,00	0,00	0,00	0,00
Indispon.	3022	01-01-2023	vigneto	Terreno	TERRENI PATRIMONIO INDISPONIBILE 2		0,00	0,00	0,00	0,00	0,00	0,00
Indispon.	3023	01-01-2023	seminativo	Terreno	TERRENI PATRIMONIO INDISPONIBILE 2		0,00	0,00	0,00	0,00	0,00	0,00
Indispon.	3024	01-01-2023	prato arbor	Terreno	TERRENI PATRIMONIO INDISPONIBILE 3		0,00	0,00	0,00	0,00	0,00	0,00
Indispon.	3025	01-01-2023	prato arbor	Terreno	TERRENI PATRIMONIO INDISPONIBILE 3		0,00	0,00	0,00	0,00	0,00	0,00
Indispon.	3026	01-01-2023	prato arbor	Terreno	TERRENI PATRIMONIO INDISPONIBILE 3		0,00	0,00	0,00	0,00	0,00	0,00
Indispon.	3027	01-01-2023	prato arbor	Terreno	TERRENI PATRIMONIO INDISPONIBILE 3		0,00	0,00	0,00	0,00	0,00	0,00
Indispon.	3028	01-01-2023	prato arbor	Terreno	TERRENI PATRIMONIO INDISPONIBILE 3		0,00	0,00	0,00	0,00	0,00	0,00
Indispon.	3029	01-01-2023	vigneto	Terreno	TERRENI PATRIMONIO INDISPONIBILE 2		0,00	0,00	0,00	0,00	0,00	0,00
Indispon.	3030	01-01-2023	vigneto	Terreno	TERRENI PATRIMONIO INDISPONIBILE 2		0,00	0,00	0,00	0,00	0,00	0,00
Indispon.	3031	01-01-2023	vigneto	Terreno	TERRENI PATRIMONIO		0,00	0,00	0,00	0,00	0,00	0,00

COMUNE DI PISOGNE(BS)

ELENCO BENI IMMOBILI (Anno: 2025)

Categ.	Progr.	Attivazione	Descrizione	Tipo	Tipologia	Aggregazione Raggruppamento	Costo storico	Consistenza Iniziale	Variazioni per scorporo	Variazioni	Anmortam.	Consistenza Finale
					INDISPONIBILE 2							
Indispon.	3032	01-01-2023	prato arbor	Terreno	TERRENI PATRIMONIO INDISPONIBILE 3		0,00	0,00	0,00	0,00	0,00	0,00
Indispon.	3033	01-01-2023	prato arbor	Terreno	TERRENI PATRIMONIO INDISPONIBILE 3		0,00	0,00	0,00	0,00	0,00	0,00
Indispon.	3034	01-01-2023	prato arbor	Terreno	TERRENI PATRIMONIO INDISPONIBILE 3		0,00	0,00	0,00	0,00	0,00	0,00
Indispon.	3035	01-01-2023	prato arbor	Terreno	TERRENI PATRIMONIO INDISPONIBILE 3		0,00	0,00	0,00	0,00	0,00	0,00
Indispon.	3036	01-01-2023	prato arbor	Terreno	TERRENI PATRIMONIO INDISPONIBILE 3		0,00	0,00	0,00	0,00	0,00	0,00
Indispon.	3037	01-01-2023	prato arbor	Terreno	TERRENI PATRIMONIO INDISPONIBILE 3		0,00	0,00	0,00	0,00	0,00	0,00
Indispon.	3038	01-01-2023	prato arbor	Terreno	TERRENI PATRIMONIO INDISPONIBILE 3		0,00	0,00	0,00	0,00	0,00	0,00
Indispon.	3039	01-01-2023	seminativo	Terreno	TERRENI PATRIMONIO INDISPONIBILE 2		0,00	0,00	0,00	0,00	0,00	0,00
Indispon.	3040	01-01-2023	fu d accert	Terreno	TERRENI PATRIMONIO INDISPONIBILE 1		0,00	0,00	0,00	0,00	0,00	0,00
Indispon.	3041	01-01-2023	prato arbor	Terreno	TERRENI PATRIMONIO INDISPONIBILE 3		0,00	0,00	0,00	0,00	0,00	0,00
Indispon.	3042	01-01-2023	prato arbor	Terreno	TERRENI PATRIMONIO INDISPONIBILE 3		0,00	0,00	0,00	0,00	0,00	0,00
Indispon.	3043	01-01-2023	seminativo	Terreno	TERRENI PATRIMONIO INDISPONIBILE 2		0,00	0,00	0,00	0,00	0,00	0,00
Indispon.	3044	01-01-2023	vigneto	Terreno	TERRENI PATRIMONIO INDISPONIBILE 2		0,00	0,00	0,00	0,00	0,00	0,00
Indispon.	3045	01-01-2023	prato arbor	Terreno	TERRENI PATRIMONIO INDISPONIBILE 3		0,00	0,00	0,00	0,00	0,00	0,00
Indispon.	3046	01-01-2023	prato arbor	Terreno	TERRENI PATRIMONIO INDISPONIBILE 3		0,00	0,00	0,00	0,00	0,00	0,00
Indispon.	3047	01-01-2023	prato arbor	Terreno	TERRENI PATRIMONIO INDISPONIBILE 3		0,00	0,00	0,00	0,00	0,00	0,00
Indispon.	3048	01-01-2023	prato arbor	Terreno	TERRENI PATRIMONIO INDISPONIBILE 3		0,00	0,00	0,00	0,00	0,00	0,00
Indispon.	3049	01-01-2023	prato arbor	Terreno	TERRENI PATRIMONIO INDISPONIBILE 3		0,00	0,00	0,00	0,00	0,00	0,00
Indispon.	3050	01-01-2023	prato arbor	Terreno	TERRENI PATRIMONIO INDISPONIBILE 3		0,00	0,00	0,00	0,00	0,00	0,00
Indispon.	3051	01-01-2023	prato arbor	Terreno	TERRENI PATRIMONIO		0,00	0,00	0,00	0,00	0,00	0,00

COMUNE DI PISOGNE(BS)

ELENCO BENI IMMOBILI (Anno: 2025)

Categ.	Progr.	Attivazione	Descrizione	Tipo	Tipologia	Aggregazione Raggruppamento	Costo storico	Consistenza Iniziale	Variazioni per scorporo	Variazioni	Anmortam.	Consistenza Finale
					INDISPONIBILE 3							
Indispon.	3052	01-01-2023	seminativo	Terreno	TERRENI PATRIMONIO INDISPONIBILE 2		0,00	0,00	0,00	0,00	0,00	0,00
Indispon.	3053	01-01-2023	seminativo	Terreno	TERRENI PATRIMONIO INDISPONIBILE 2		0,00	0,00	0,00	0,00	0,00	0,00
Indispon.	3054	01-01-2023	prato	Terreno	TERRENI PATRIMONIO INDISPONIBILE 3		0,00	0,00	0,00	0,00	0,00	0,00
Indispon.	3055	01-01-2023	prato	Terreno	TERRENI PATRIMONIO INDISPONIBILE 3		0,00	0,00	0,00	0,00	0,00	0,00
Indispon.	3056	01-01-2023	seminativo	Terreno	TERRENI PATRIMONIO INDISPONIBILE 2		0,00	0,00	0,00	0,00	0,00	0,00
Indispon.	3057	01-01-2023	seminativo	Terreno	TERRENI PATRIMONIO INDISPONIBILE 2		0,00	0,00	0,00	0,00	0,00	0,00
Indispon.	3058	01-01-2023	prato arbor	Terreno	TERRENI PATRIMONIO INDISPONIBILE 3		0,00	0,00	0,00	0,00	0,00	0,00
Indispon.	3059	01-01-2023	seminativo	Terreno	TERRENI PATRIMONIO INDISPONIBILE 2		0,00	0,00	0,00	0,00	0,00	0,00
Indispon.	3060	01-01-2023	prato arbor	Terreno	TERRENI PATRIMONIO INDISPONIBILE 3		0,00	0,00	0,00	0,00	0,00	0,00
Indispon.	3061	01-01-2023	seminativo	Terreno	TERRENI PATRIMONIO INDISPONIBILE 2		0,00	0,00	0,00	0,00	0,00	0,00
Indispon.	3062	01-01-2023	seminativo	Terreno	TERRENI PATRIMONIO INDISPONIBILE 2		0,00	0,00	0,00	0,00	0,00	0,00
Indispon.	3063	01-01-2023	porz rur fp	Terreno	TERRENI PATRIMONIO INDISPONIBILE 1		0,00	0,00	0,00	0,00	0,00	0,00
Indispon.	3064	01-01-2023	prato arbor	Terreno	TERRENI PATRIMONIO INDISPONIBILE 3		0,00	0,00	0,00	0,00	0,00	0,00
Indispon.	3065	01-01-2023	incolt prod	Terreno	TERRENI PATRIMONIO INDISPONIBILE 2		0,00	0,00	0,00	0,00	0,00	0,00
Indispon.	3066	01-01-2023	seminativo	Terreno	TERRENI PATRIMONIO INDISPONIBILE 2		0,00	0,00	0,00	0,00	0,00	0,00
Indispon.	3067	01-01-2023	seminativo	Terreno	TERRENI PATRIMONIO INDISPONIBILE 2		0,00	0,00	0,00	0,00	0,00	0,00
Indispon.	3068	01-01-2023	seminativo	Terreno	TERRENI PATRIMONIO INDISPONIBILE 2		0,00	0,00	0,00	0,00	0,00	0,00
Indispon.	3069	01-01-2023	prato arbor	Terreno	TERRENI PATRIMONIO INDISPONIBILE 3		0,00	0,00	0,00	0,00	0,00	0,00
Indispon.	3070	01-01-2023	bosco misto	Terreno	TERRENI PATRIMONIO INDISPONIBILE 3		0,00	0,00	0,00	0,00	0,00	0,00
Indispon.	3071	01-01-2023	prato	Terreno	TERRENI PATRIMONIO		0,00	0,00	0,00	0,00	0,00	0,00

COMUNE DI PISOGNE(BS)

ELENCO BENI IMMOBILI (Anno: 2025)

Categ.	Progr.	Attivazione	Descrizione	Tipo	Tipologia	Aggregazione Raggruppamento	Costo storico	Consistenza Iniziale	Variazioni per scorporo	Variazioni	Ammortam.	Consistenza Finale
					INDISPONIBILE 3							
Indispon.	3072	01-01-2023	prato	Terreno	TERRENI PATRIMONIO INDISPONIBILE 3		0,00	0,00	0,00	0,00	0,00	0,00
Indispon.	3073	01-01-2023	seminativo	Terreno	TERRENI PATRIMONIO INDISPONIBILE 2		0,00	0,00	0,00	0,00	0,00	0,00
Indispon.	3074	01-01-2023	prato arbor	Terreno	TERRENI PATRIMONIO INDISPONIBILE 3		0,00	0,00	0,00	0,00	0,00	0,00
Indispon.	3075	01-01-2023	prato	Terreno	TERRENI PATRIMONIO INDISPONIBILE 3		0,00	0,00	0,00	0,00	0,00	0,00
Indispon.	3076	01-01-2023	prato	Terreno	TERRENI PATRIMONIO INDISPONIBILE 3		0,00	0,00	0,00	0,00	0,00	0,00
Indispon.	3077	01-01-2023	prato	Terreno	TERRENI PATRIMONIO INDISPONIBILE 3		0,00	0,00	0,00	0,00	0,00	0,00
Indispon.	3078	01-01-2023	seminativo	Terreno	TERRENI PATRIMONIO INDISPONIBILE 2		0,00	0,00	0,00	0,00	0,00	0,00
Indispon.	3079	01-01-2023	seminativo	Terreno	TERRENI PATRIMONIO INDISPONIBILE 2		0,00	0,00	0,00	0,00	0,00	0,00
Indispon.	3080	01-01-2023	seminativo	Terreno	TERRENI PATRIMONIO INDISPONIBILE 2		0,00	0,00	0,00	0,00	0,00	0,00
Indispon.	3081	01-01-2023	pascolo	Terreno	TERRENI PATRIMONIO INDISPONIBILE 4		0,00	0,00	0,00	0,00	0,00	0,00
Indispon.	3082	01-01-2023	pascolo	Terreno	TERRENI PATRIMONIO INDISPONIBILE 4		0,00	0,00	0,00	0,00	0,00	0,00
Indispon.	3083	01-01-2023	pascolo	Terreno	TERRENI PATRIMONIO INDISPONIBILE 4		0,00	0,00	0,00	0,00	0,00	0,00
Indispon.	3084	01-01-2023	incolt ster	Terreno	TERRENI PATRIMONIO INDISPONIBILE 2		0,00	0,00	0,00	0,00	0,00	0,00
Indispon.	3085	01-01-2023	incolt ster	Terreno	TERRENI PATRIMONIO INDISPONIBILE 2		0,00	0,00	0,00	0,00	0,00	0,00
Indispon.	3086	01-01-2023	prato	Terreno	TERRENI PATRIMONIO INDISPONIBILE 3		0,00	0,00	0,00	0,00	0,00	0,00
Indispon.	3087	01-01-2023	seminativo	Terreno	TERRENI PATRIMONIO INDISPONIBILE 2		0,00	0,00	0,00	0,00	0,00	0,00
Indispon.	3088	01-01-2023	seminativo	Terreno	TERRENI PATRIMONIO INDISPONIBILE 2		0,00	0,00	0,00	0,00	0,00	0,00
Indispon.	3089	01-01-2023	seminativo	Terreno	TERRENI PATRIMONIO INDISPONIBILE 2		0,00	0,00	0,00	0,00	0,00	0,00
Indispon.	3090	01-01-2023	seminativo	Terreno	TERRENI PATRIMONIO INDISPONIBILE 2		0,00	0,00	0,00	0,00	0,00	0,00
Indispon.	3091	01-01-2023	relit strad	Terreno	TERRENI PATRIMONIO		0,00	0,00	0,00	0,00	0,00	0,00

COMUNE DI PISOGNE(BS)

ELENCO BENI IMMOBILI (Anno: 2025)

Categ.	Progr.	Attivazione	Descrizione	Tipo	Tipologia	Aggregazione Raggruppamento	Costo storico	Consistenza Iniziale	Variazioni per scorporo	Variazioni	Ammortam.	Consistenza Finale
					INDISPONIBILE 1							
Indispon.	3092	01-01-2023	prato arbor	Terreno	TERRENI PATRIMONIO INDISPONIBILE 3		0,00	0,00	0,00	0,00	0,00	0,00
Indispon.	3093	01-01-2023	prato arbor	Terreno	TERRENI PATRIMONIO INDISPONIBILE 3		0,00	0,00	0,00	0,00	0,00	0,00
Indispon.	3094	01-01-2023	bosco ceduo	Terreno	TERRENI PATRIMONIO INDISPONIBILE 3		0,00	0,00	0,00	0,00	0,00	0,00
Indispon.	3095	01-01-2023	bosco ceduo	Terreno	TERRENI PATRIMONIO INDISPONIBILE 3		0,00	0,00	0,00	0,00	0,00	0,00
Indispon.	3096	01-01-2023	bosco ceduo	Terreno	TERRENI PATRIMONIO INDISPONIBILE 3		0,00	0,00	0,00	0,00	0,00	0,00
Indispon.	3097	01-01-2023	prato arbor	Terreno	TERRENI PATRIMONIO INDISPONIBILE 3		0,00	0,00	0,00	0,00	0,00	0,00
Indispon.	3098	01-01-2023	pascolo	Terreno	TERRENI PATRIMONIO INDISPONIBILE 4		0,00	0,00	0,00	0,00	0,00	0,00
Indispon.	3099	01-01-2023	bosco ceduo	Terreno	TERRENI PATRIMONIO INDISPONIBILE 3		0,00	0,00	0,00	0,00	0,00	0,00
Indispon.	3100	01-01-2023	bosco ceduo	Terreno	TERRENI PATRIMONIO INDISPONIBILE 3		0,00	0,00	0,00	0,00	0,00	0,00
Indispon.	3101	01-01-2023	bosco ceduo	Terreno	TERRENI PATRIMONIO INDISPONIBILE 3		0,00	0,00	0,00	0,00	0,00	0,00
Indispon.	3102	01-01-2023	bosco misto	Terreno	TERRENI PATRIMONIO INDISPONIBILE 3		0,00	0,00	0,00	0,00	0,00	0,00
Indispon.	3103	01-01-2023	bosco ceduo	Terreno	TERRENI PATRIMONIO INDISPONIBILE 3		0,00	0,00	0,00	0,00	0,00	0,00
Indispon.	3104	01-01-2023	prato	Terreno	TERRENI PATRIMONIO INDISPONIBILE 3		0,00	0,00	0,00	0,00	0,00	0,00
Indispon.	3105	01-01-2023	prato	Terreno	TERRENI PATRIMONIO INDISPONIBILE 3		0,00	0,00	0,00	0,00	0,00	0,00
Indispon.	3106	01-01-2023	prato	Terreno	TERRENI PATRIMONIO INDISPONIBILE 3		0,00	0,00	0,00	0,00	0,00	0,00
Indispon.	3107	01-01-2023	bosco ceduo	Terreno	TERRENI PATRIMONIO INDISPONIBILE 3		0,00	0,00	0,00	0,00	0,00	0,00
Indispon.	3108	01-01-2023	pascolo	Terreno	TERRENI PATRIMONIO INDISPONIBILE 4		0,00	0,00	0,00	0,00	0,00	0,00
Indispon.	3109	01-01-2023	incolt prod	Terreno	TERRENI PATRIMONIO INDISPONIBILE 2		0,00	0,00	0,00	0,00	0,00	0,00
Indispon.	3110	01-01-2023	incolt prod	Terreno	TERRENI PATRIMONIO INDISPONIBILE 2		0,00	0,00	0,00	0,00	0,00	0,00
Indispon.	3111	01-01-2023	seminativo	Terreno	TERRENI PATRIMONIO		0,00	0,00	0,00	0,00	0,00	0,00

COMUNE DI PISOGNE(BS)

ELENCO BENI IMMOBILI (Anno: 2025)

Categ.	Progr.	Attivazione	Descrizione	Tipo	Tipologia	Aggregazione Raggruppamento	Costo storico	Consistenza Iniziale	Variazioni per scorporo	Variazioni	Ammortam.	Consistenza Finale
					INDISPONIBILE 2							
Indispon.	3112	01-01-2023	seminativo	Terreno	TERRENI PATRIMONIO INDISPONIBILE 2		0,00	0,00	0,00	0,00	0,00	0,00
Indispon.	3113	01-01-2023	seminativo	Terreno	TERRENI PATRIMONIO INDISPONIBILE 2		0,00	0,00	0,00	0,00	0,00	0,00
Indispon.	3114	01-01-2023	relit strad	Terreno	TERRENI PATRIMONIO INDISPONIBILE 1		0,00	0,00	0,00	0,00	0,00	0,00
Indispon.	3115	01-01-2023	seminativo	Terreno	TERRENI PATRIMONIO INDISPONIBILE 2		0,00	0,00	0,00	0,00	0,00	0,00
Indispon.	3116	01-01-2023	prato	Terreno	TERRENI PATRIMONIO INDISPONIBILE 3		0,00	0,00	0,00	0,00	0,00	0,00
Indispon.	3117	01-01-2023	prato	Terreno	TERRENI PATRIMONIO INDISPONIBILE 3		0,00	0,00	0,00	0,00	0,00	0,00
Indispon.	3118	01-01-2023	prato	Terreno	TERRENI PATRIMONIO INDISPONIBILE 3		0,00	0,00	0,00	0,00	0,00	0,00
Indispon.	3119	01-01-2023	prato	Terreno	TERRENI PATRIMONIO INDISPONIBILE 3		0,00	0,00	0,00	0,00	0,00	0,00
Indispon.	3120	01-01-2023	prato	Terreno	TERRENI PATRIMONIO INDISPONIBILE 3		0,00	0,00	0,00	0,00	0,00	0,00
Indispon.	3121	01-01-2023	prato	Terreno	TERRENI PATRIMONIO INDISPONIBILE 3		0,00	0,00	0,00	0,00	0,00	0,00
Indispon.	3122	01-01-2023	prato	Terreno	TERRENI PATRIMONIO INDISPONIBILE 3		0,00	0,00	0,00	0,00	0,00	0,00
Indispon.	3123	01-01-2023	prato	Terreno	TERRENI PATRIMONIO INDISPONIBILE 3		0,00	0,00	0,00	0,00	0,00	0,00
Indispon.	3124	01-01-2023	prato	Terreno	TERRENI PATRIMONIO INDISPONIBILE 3		0,00	0,00	0,00	0,00	0,00	0,00
Indispon.	3125	01-01-2023	prato	Terreno	TERRENI PATRIMONIO INDISPONIBILE 3		0,00	0,00	0,00	0,00	0,00	0,00
Indispon.	3126	01-01-2023	prato	Terreno	TERRENI PATRIMONIO INDISPONIBILE 3		0,00	0,00	0,00	0,00	0,00	0,00
Indispon.	3127	01-01-2023	prato	Terreno	TERRENI PATRIMONIO INDISPONIBILE 3		0,00	0,00	0,00	0,00	0,00	0,00
Indispon.	3128	01-01-2023	prato	Terreno	TERRENI PATRIMONIO INDISPONIBILE 3		0,00	0,00	0,00	0,00	0,00	0,00
Indispon.	3129	01-01-2023	prato	Terreno	TERRENI PATRIMONIO INDISPONIBILE 3		0,00	0,00	0,00	0,00	0,00	0,00
Indispon.	3130	01-01-2023	prato	Terreno	TERRENI PATRIMONIO INDISPONIBILE 3		0,00	0,00	0,00	0,00	0,00	0,00
Indispon.	3131	01-01-2023	prato	Terreno	TERRENI PATRIMONIO		0,00	0,00	0,00	0,00	0,00	0,00

COMUNE DI PISOGNE(BS)

ELENCO BENI IMMOBILI (Anno: 2025)

Categ.	Progr.	Attivazione	Descrizione	Tipo	Tipologia	Aggregazione Raggruppamento	Costo storico	Consistenza Iniziale	Variazioni per scorporo	Variazioni	Anmortam.	Consistenza Finale
					INDISPONIBILE 3							
Indispon.	3132	01-01-2023	prato	Terreno	TERRENI PATRIMONIO INDISPONIBILE 3		0,00	0,00	0,00	0,00	0,00	0,00
Indispon.	3133	01-01-2023	seminativo	Terreno	TERRENI PATRIMONIO INDISPONIBILE 2		0,00	0,00	0,00	0,00	0,00	0,00
Indispon.	3134	01-01-2023	prato	Terreno	TERRENI PATRIMONIO INDISPONIBILE 3		0,00	0,00	0,00	0,00	0,00	0,00
Indispon.	3135	01-01-2023	prato	Terreno	TERRENI PATRIMONIO INDISPONIBILE 3		0,00	0,00	0,00	0,00	0,00	0,00
Indispon.	3136	01-01-2023	prato	Terreno	TERRENI PATRIMONIO INDISPONIBILE 3		0,00	0,00	0,00	0,00	0,00	0,00
Indispon.	3137	01-01-2023	prato	Terreno	TERRENI PATRIMONIO INDISPONIBILE 3		0,00	0,00	0,00	0,00	0,00	0,00
Indispon.	3138	01-01-2023	prato	Terreno	TERRENI PATRIMONIO INDISPONIBILE 3		0,00	0,00	0,00	0,00	0,00	0,00
Indispon.	3139	01-01-2023	prato	Terreno	TERRENI PATRIMONIO INDISPONIBILE 3		0,00	0,00	0,00	0,00	0,00	0,00
Indispon.	3140	01-01-2023	prato	Terreno	TERRENI PATRIMONIO INDISPONIBILE 3		0,00	0,00	0,00	0,00	0,00	0,00
Indispon.	3141	01-01-2023	prato arbor	Terreno	TERRENI PATRIMONIO INDISPONIBILE 3		0,00	0,00	0,00	0,00	0,00	0,00
Indispon.	3142	01-01-2023	prato	Terreno	TERRENI PATRIMONIO INDISPONIBILE 3		0,00	0,00	0,00	0,00	0,00	0,00
Indispon.	3143	01-01-2023	incolt ster	Terreno	TERRENI PATRIMONIO INDISPONIBILE 2		0,00	0,00	0,00	0,00	0,00	0,00
Indispon.	3144	01-01-2023	pascolo	Terreno	TERRENI PATRIMONIO INDISPONIBILE 4		0,00	0,00	0,00	0,00	0,00	0,00
Indispon.	3145	01-01-2023	bosco misto	Terreno	TERRENI PATRIMONIO INDISPONIBILE 3		0,00	0,00	0,00	0,00	0,00	0,00
Indispon.	3146	01-01-2023	vigneto	Terreno	TERRENI PATRIMONIO INDISPONIBILE 2		0,00	0,00	0,00	0,00	0,00	0,00
Indispon.	3147	01-01-2023	vigneto	Terreno	TERRENI PATRIMONIO INDISPONIBILE 2		0,00	0,00	0,00	0,00	0,00	0,00
Indispon.	3148	01-01-2023	prato	Terreno	TERRENI PATRIMONIO INDISPONIBILE 3		0,00	0,00	0,00	0,00	0,00	0,00
Indispon.	3149	01-01-2023	incolt ster	Terreno	TERRENI PATRIMONIO INDISPONIBILE 2		0,00	0,00	0,00	0,00	0,00	0,00
Indispon.	3150	01-01-2023	seminativo	Terreno	TERRENI PATRIMONIO INDISPONIBILE 2		0,00	0,00	0,00	0,00	0,00	0,00
Indispon.	3151	01-01-2023	seminativo	Terreno	TERRENI PATRIMONIO		0,00	0,00	0,00	0,00	0,00	0,00

COMUNE DI PISOGNE(BS)

ELENCO BENI IMMOBILI (Anno: 2025)

Categ.	Progr.	Attivazione	Descrizione	Tipo	Tipologia	Aggregazione Raggruppamento	Costo storico	Consistenza Iniziale	Variazioni per scorporo	Variazioni	Ammortam.	Consistenza Finale
					INDISPONIBILE 2							
Indispon.	3152	01-01-2023	prato arbor	Terreno	TERRENI PATRIMONIO INDISPONIBILE 3		0,00	0,00	0,00	0,00	0,00	0,00
Indispon.	3153	01-01-2023	prato arbor	Terreno	TERRENI PATRIMONIO INDISPONIBILE 3		0,00	0,00	0,00	0,00	0,00	0,00
Indispon.	3154	01-01-2023	seminativo	Terreno	TERRENI PATRIMONIO INDISPONIBILE 2		0,00	0,00	0,00	0,00	0,00	0,00
Indispon.	3155	01-01-2023	pascolo	Terreno	TERRENI PATRIMONIO INDISPONIBILE 4		0,00	0,00	0,00	0,00	0,00	0,00
Indispon.	3156	01-01-2023	pascolo	Terreno	TERRENI PATRIMONIO INDISPONIBILE 4		0,00	0,00	0,00	0,00	0,00	0,00
Indispon.	3157	01-01-2023	pascolo	Terreno	TERRENI PATRIMONIO INDISPONIBILE 4		0,00	0,00	0,00	0,00	0,00	0,00
Indispon.	3158	01-01-2023	pascolo	Terreno	TERRENI PATRIMONIO INDISPONIBILE 4		0,00	0,00	0,00	0,00	0,00	0,00
Indispon.	3159	01-01-2023	vigneto	Terreno	TERRENI PATRIMONIO INDISPONIBILE 2		0,00	0,00	0,00	0,00	0,00	0,00
Indispon.	3160	01-01-2023	vigneto	Terreno	TERRENI PATRIMONIO INDISPONIBILE 2		0,00	0,00	0,00	0,00	0,00	0,00
Indispon.	3161	01-01-2023	prato	Terreno	TERRENI PATRIMONIO INDISPONIBILE 3		0,00	0,00	0,00	0,00	0,00	0,00
Indispon.	3162	01-01-2023	prato	Terreno	TERRENI PATRIMONIO INDISPONIBILE 3		0,00	0,00	0,00	0,00	0,00	0,00
Indispon.	3163	01-01-2023	prato arbor	Terreno	TERRENI PATRIMONIO INDISPONIBILE 3		0,00	0,00	0,00	0,00	0,00	0,00
Indispon.	3164	01-01-2023	bosco ceduo	Terreno	TERRENI PATRIMONIO INDISPONIBILE 3		0,00	0,00	0,00	0,00	0,00	0,00
Indispon.	3165	01-01-2023	seminativo	Terreno	TERRENI PATRIMONIO INDISPONIBILE 2		0,00	0,00	0,00	0,00	0,00	0,00
Indispon.	3166	01-01-2023	seminativo	Terreno	TERRENI PATRIMONIO INDISPONIBILE 2		0,00	0,00	0,00	0,00	0,00	0,00
Indispon.	3167	01-01-2023	seminativo	Terreno	TERRENI PATRIMONIO INDISPONIBILE 2		0,00	0,00	0,00	0,00	0,00	0,00
Indispon.	3168	01-01-2023	seminativo	Terreno	TERRENI PATRIMONIO INDISPONIBILE 2		0,00	0,00	0,00	0,00	0,00	0,00
Indispon.	3169	01-01-2023	seminativo	Terreno	TERRENI PATRIMONIO INDISPONIBILE 2		0,00	0,00	0,00	0,00	0,00	0,00
Indispon.	3170	01-01-2023	seminativo	Terreno	TERRENI PATRIMONIO INDISPONIBILE 2		0,00	0,00	0,00	0,00	0,00	0,00
Indispon.	3171	01-01-2023	prato arbor	Terreno	TERRENI PATRIMONIO		0,00	0,00	0,00	0,00	0,00	0,00

COMUNE DI PISOGNE(BS)

ELENCO BENI IMMOBILI (Anno: 2025)

Categ.	Progr.	Attivazione	Descrizione	Tipo	Tipologia	Aggregazione Raggruppamento	Costo storico	Consistenza Iniziale	Variazioni per scorporo	Variazioni	Anmortam.	Consistenza Finale
					INDISPONIBILE 3							
Indispon.	3172	01-01-2023	prato arbor	Terreno	TERRENI PATRIMONIO INDISPONIBILE 3		0,00	0,00	0,00	0,00	0,00	0,00
Indispon.	3173	01-01-2023	prato arbor	Terreno	TERRENI PATRIMONIO INDISPONIBILE 3		0,00	0,00	0,00	0,00	0,00	0,00
Indispon.	3174	01-01-2023	bosco ceduo	Terreno	TERRENI PATRIMONIO INDISPONIBILE 3		0,00	0,00	0,00	0,00	0,00	0,00
Indispon.	3175	01-01-2023	incolt prod	Terreno	TERRENI PATRIMONIO INDISPONIBILE 2		0,00	0,00	0,00	0,00	0,00	0,00
Indispon.	3176	01-01-2023	incolt prod	Terreno	TERRENI PATRIMONIO INDISPONIBILE 2		0,00	0,00	0,00	0,00	0,00	0,00
Indispon.	3177	01-01-2023	incolt prod	Terreno	TERRENI PATRIMONIO INDISPONIBILE 2		0,00	0,00	0,00	0,00	0,00	0,00
Indispon.	3178	01-01-2023	incolt prod	Terreno	TERRENI PATRIMONIO INDISPONIBILE 2		0,00	0,00	0,00	0,00	0,00	0,00
Indispon.	3179	01-01-2023	incolt prod	Terreno	TERRENI PATRIMONIO INDISPONIBILE 2		0,00	0,00	0,00	0,00	0,00	0,00
Indispon.	3180	01-01-2023	incolt prod	Terreno	TERRENI PATRIMONIO INDISPONIBILE 2		0,00	0,00	0,00	0,00	0,00	0,00
Indispon.	3181	01-01-2023	incolt prod	Terreno	TERRENI PATRIMONIO INDISPONIBILE 2		0,00	0,00	0,00	0,00	0,00	0,00
Indispon.	3182	01-01-2023	rel ente ur	Terreno	TERRENI PATRIMONIO INDISPONIBILE 1		0,00	0,00	0,00	0,00	0,00	0,00
Indispon.	3183	01-01-2023	prato	Terreno	TERRENI PATRIMONIO INDISPONIBILE 3		0,00	0,00	0,00	0,00	0,00	0,00
Indispon.	3184	01-01-2023	prato	Terreno	TERRENI PATRIMONIO INDISPONIBILE 3		0,00	0,00	0,00	0,00	0,00	0,00
Indispon.	3185	01-01-2023	bosco ceduo	Terreno	TERRENI PATRIMONIO INDISPONIBILE 3		0,00	0,00	0,00	0,00	0,00	0,00
Indispon.	3186	01-01-2023	prato	Terreno	TERRENI PATRIMONIO INDISPONIBILE 3		0,00	0,00	0,00	0,00	0,00	0,00
Indispon.	3187	01-01-2023	relit strad	Terreno	TERRENI PATRIMONIO INDISPONIBILE 1		0,00	0,00	0,00	0,00	0,00	0,00
Indispon.	3188	01-01-2023	bosco ceduo	Terreno	TERRENI PATRIMONIO INDISPONIBILE 3		0,00	0,00	0,00	0,00	0,00	0,00
Indispon.	3189	01-01-2023	bosco ceduo	Terreno	TERRENI PATRIMONIO INDISPONIBILE 3		0,00	0,00	0,00	0,00	0,00	0,00
Indispon.	3190	01-01-2023	bosco ceduo	Terreno	TERRENI PATRIMONIO INDISPONIBILE 3		0,00	0,00	0,00	0,00	0,00	0,00
Indispon.	3191	01-01-2023	bosco ceduo	Terreno	TERRENI PATRIMONIO		0,00	0,00	0,00	0,00	0,00	0,00

COMUNE DI PISOGNE(BS)

ELENCO BENI IMMOBILI (Anno: 2025)

Categ.	Progr.	Attivazione	Descrizione	Tipo	Tipologia	Aggregazione Raggruppamento	Costo storico	Consistenza Iniziale	Variazioni per scorporo	Variazioni	Ammortam.	Consistenza Finale
					INDISPONIBILE 3							
Indispon.	3192	01-01-2023	pascolo	Terreno	TERRENI PATRIMONIO INDISPONIBILE 4		0,00	0,00	0,00	0,00	0,00	0,00
Indispon.	3193	01-01-2023	bosco ceduo	Terreno	TERRENI PATRIMONIO INDISPONIBILE 3		0,00	0,00	0,00	0,00	0,00	0,00
Indispon.	3194	01-01-2023	prato	Terreno	TERRENI PATRIMONIO INDISPONIBILE 3		0,00	0,00	0,00	0,00	0,00	0,00
Indispon.	3195	01-01-2023	pascolo	Terreno	TERRENI PATRIMONIO INDISPONIBILE 4		0,00	0,00	0,00	0,00	0,00	0,00
Indispon.	3196	01-01-2023	bosco misto	Terreno	TERRENI PATRIMONIO INDISPONIBILE 3		0,00	0,00	0,00	0,00	0,00	0,00
Indispon.	3197	01-01-2023	pascolo	Terreno	TERRENI PATRIMONIO INDISPONIBILE 4		0,00	0,00	0,00	0,00	0,00	0,00
Indispon.	3198	01-01-2023	pascolo	Terreno	TERRENI PATRIMONIO INDISPONIBILE 4		0,00	0,00	0,00	0,00	0,00	0,00
Indispon.	3199	01-01-2023	bosco ceduo	Terreno	TERRENI PATRIMONIO INDISPONIBILE 3		0,00	0,00	0,00	0,00	0,00	0,00
Indispon.	3200	01-01-2023	pascolo	Terreno	TERRENI PATRIMONIO INDISPONIBILE 4		0,00	0,00	0,00	0,00	0,00	0,00
Indispon.	3201	01-01-2023	pascolo	Terreno	TERRENI PATRIMONIO INDISPONIBILE 4		0,00	0,00	0,00	0,00	0,00	0,00
Indispon.	3202	01-01-2023	pascolo	Terreno	TERRENI PATRIMONIO INDISPONIBILE 4		0,00	0,00	0,00	0,00	0,00	0,00
Indispon.	3203	01-01-2023	pascolo	Terreno	TERRENI PATRIMONIO INDISPONIBILE 4		0,00	0,00	0,00	0,00	0,00	0,00
Indispon.	3204	01-01-2023	bosco ceduo	Terreno	TERRENI PATRIMONIO INDISPONIBILE 3		0,00	0,00	0,00	0,00	0,00	0,00
Indispon.	3205	01-01-2023	incolt ster	Terreno	TERRENI PATRIMONIO INDISPONIBILE 2		0,00	0,00	0,00	0,00	0,00	0,00
Indispon.	3206	01-01-2023	bosco ceduo	Terreno	TERRENI PATRIMONIO INDISPONIBILE 3		0,00	0,00	0,00	0,00	0,00	0,00
Indispon.	3207	01-01-2023	bosco ceduo	Terreno	TERRENI PATRIMONIO INDISPONIBILE 3		0,00	0,00	0,00	0,00	0,00	0,00
Indispon.	3208	01-01-2023	pascolo	Terreno	TERRENI PATRIMONIO INDISPONIBILE 4		0,00	0,00	0,00	0,00	0,00	0,00
Indispon.	3209	01-01-2023	pascolo	Terreno	TERRENI PATRIMONIO INDISPONIBILE 4		0,00	0,00	0,00	0,00	0,00	0,00
Indispon.	3210	01-01-2023	bosco ceduo	Terreno	TERRENI PATRIMONIO INDISPONIBILE 3		0,00	0,00	0,00	0,00	0,00	0,00
Indispon.	3211	01-01-2023	fu d accert	Terreno	TERRENI PATRIMONIO		0,00	0,00	0,00	0,00	0,00	0,00

COMUNE DI PISOGNE(BS)

ELENCO BENI IMMOBILI (Anno: 2025)

Categ.	Progr.	Attivazione	Descrizione	Tipo	Tipologia	Aggregazione Raggruppamento	Costo storico	Consistenza Iniziale	Variazioni per scorporo	Variazioni	Anmortam.	Consistenza Finale
					INDISPONIBILE 1							
Indispon.	3212	01-01-2023	seminativo	Terreno	TERRENI PATRIMONIO INDISPONIBILE 2		0,00	0,00	0,00	0,00	0,00	0,00
Indispon.	3213	01-01-2023	prato arbor	Terreno	TERRENI PATRIMONIO INDISPONIBILE 3		0,00	0,00	0,00	0,00	0,00	0,00
Indispon.	3214	01-01-2023	bosco ceduo	Terreno	TERRENI PATRIMONIO INDISPONIBILE 3		0,00	0,00	0,00	0,00	0,00	0,00
Indispon.	3215	01-01-2023	incolt prod	Terreno	TERRENI PATRIMONIO INDISPONIBILE 2		0,00	0,00	0,00	0,00	0,00	0,00
Indispon.	3216	01-01-2023	incolt prod	Terreno	TERRENI PATRIMONIO INDISPONIBILE 2		0,00	0,00	0,00	0,00	0,00	0,00
Indispon.	3217	01-01-2023	pascolo	Terreno	TERRENI PATRIMONIO INDISPONIBILE 4		0,00	0,00	0,00	0,00	0,00	0,00
Indispon.	3218	01-01-2023	seminativo	Terreno	TERRENI PATRIMONIO INDISPONIBILE 2		0,00	0,00	0,00	0,00	0,00	0,00
Indispon.	3219	01-01-2023	bosco ceduo	Terreno	TERRENI PATRIMONIO INDISPONIBILE 3		0,00	0,00	0,00	0,00	0,00	0,00
Indispon.	3220	01-01-2023	incolt prod	Terreno	TERRENI PATRIMONIO INDISPONIBILE 2		0,00	0,00	0,00	0,00	0,00	0,00
Indispon.	3221	01-01-2023	modello 26	Terreno	TERRENI PATRIMONIO INDISPONIBILE 1		0,00	0,00	0,00	0,00	0,00	0,00
Indispon.	3222	01-01-2023	bosco ceduo	Terreno	TERRENI PATRIMONIO INDISPONIBILE 3		0,00	0,00	0,00	0,00	0,00	0,00
Indispon.	3223	01-01-2023	bosco ceduo	Terreno	TERRENI PATRIMONIO INDISPONIBILE 3		0,00	0,00	0,00	0,00	0,00	0,00
Indispon.	3224	01-01-2023	bosco ceduo	Terreno	TERRENI PATRIMONIO INDISPONIBILE 3		0,00	0,00	0,00	0,00	0,00	0,00
Indispon.	3225	01-01-2023	bosco ceduo	Terreno	TERRENI PATRIMONIO INDISPONIBILE 3		0,00	0,00	0,00	0,00	0,00	0,00
Indispon.	3226	01-01-2023	bosco ceduo	Terreno	TERRENI PATRIMONIO INDISPONIBILE 3		0,00	0,00	0,00	0,00	0,00	0,00
Indispon.	3227	01-01-2023	bosco ceduo	Terreno	TERRENI PATRIMONIO INDISPONIBILE 3		0,00	0,00	0,00	0,00	0,00	0,00
Indispon.	3228	01-01-2023	pascolo	Terreno	TERRENI PATRIMONIO INDISPONIBILE 4		0,00	0,00	0,00	0,00	0,00	0,00
Indispon.	3229	01-01-2023	incolt prod	Terreno	TERRENI PATRIMONIO INDISPONIBILE 2		0,00	0,00	0,00	0,00	0,00	0,00
Indispon.	3230	01-01-2023	bosco ceduo	Terreno	TERRENI PATRIMONIO INDISPONIBILE 3		0,00	0,00	0,00	0,00	0,00	0,00
Indispon.	3231	01-01-2023	pascolo	Terreno	TERRENI PATRIMONIO		0,00	0,00	0,00	0,00	0,00	0,00

COMUNE DI PISOGNE(BS)

ELENCO BENI IMMOBILI (Anno: 2025)

Categ.	Progr.	Attivazione	Descrizione	Tipo	Tipologia	Aggregazione Raggruppamento	Costo storico	Consistenza Iniziale	Variazioni per scorporo	Variazioni	Anmortam.	Consistenza Finale
					INDISPONIBILE 4							
Indispon.	3232	01-01-2023	bosco ceduo	Terreno	TERRENI PATRIMONIO INDISPONIBILE 3		0,00	0,00	0,00	0,00	0,00	0,00
Indispon.	3233	01-01-2023	pascolo	Terreno	TERRENI PATRIMONIO INDISPONIBILE 4		0,00	0,00	0,00	0,00	0,00	0,00
Indispon.	3234	01-01-2023	bosco ceduo	Terreno	TERRENI PATRIMONIO INDISPONIBILE 3		0,00	0,00	0,00	0,00	0,00	0,00
Indispon.	3235	01-01-2023	prato arbor	Terreno	TERRENI PATRIMONIO INDISPONIBILE 3		0,00	0,00	0,00	0,00	0,00	0,00
Indispon.	3236	01-01-2023	bosco ceduo	Terreno	TERRENI PATRIMONIO INDISPONIBILE 3		0,00	0,00	0,00	0,00	0,00	0,00
Indispon.	3237	01-01-2023	bosco ceduo	Terreno	TERRENI PATRIMONIO INDISPONIBILE 3		0,00	0,00	0,00	0,00	0,00	0,00
Indispon.	3238	01-01-2023	area fab dm	Terreno	TERRENI PATRIMONIO INDISPONIBILE 1		0,00	0,00	0,00	0,00	0,00	0,00
Indispon.	3239	01-01-2023	bosco ceduo	Terreno	TERRENI PATRIMONIO INDISPONIBILE 3		0,00	0,00	0,00	0,00	0,00	0,00
Indispon.	3240	01-01-2023	bosco ceduo	Terreno	TERRENI PATRIMONIO INDISPONIBILE 3		0,00	0,00	0,00	0,00	0,00	0,00
Indispon.	3241	01-01-2023	bosco ceduo	Terreno	TERRENI PATRIMONIO INDISPONIBILE 3		0,00	0,00	0,00	0,00	0,00	0,00
Indispon.	3242	01-01-2023	bosco ceduo	Terreno	TERRENI PATRIMONIO INDISPONIBILE 3		0,00	0,00	0,00	0,00	0,00	0,00
Indispon.	3243	01-01-2023	bosco ceduo	Terreno	TERRENI PATRIMONIO INDISPONIBILE 3		0,00	0,00	0,00	0,00	0,00	0,00
Indispon.	3244	01-01-2023	bosco ceduo	Terreno	TERRENI PATRIMONIO INDISPONIBILE 3		0,00	0,00	0,00	0,00	0,00	0,00
Indispon.	3245	01-01-2023	bosco misto	Terreno	TERRENI PATRIMONIO INDISPONIBILE 3		0,00	0,00	0,00	0,00	0,00	0,00
Indispon.	3246	01-01-2023	bosco ceduo	Terreno	TERRENI PATRIMONIO INDISPONIBILE 3		0,00	0,00	0,00	0,00	0,00	0,00
Indispon.	3247	01-01-2023	bosco ceduo	Terreno	TERRENI PATRIMONIO INDISPONIBILE 3		0,00	0,00	0,00	0,00	0,00	0,00
Indispon.	3248	01-01-2023	bosco ceduo	Terreno	TERRENI PATRIMONIO INDISPONIBILE 3		0,00	0,00	0,00	0,00	0,00	0,00
Indispon.	3249	01-01-2023	bosco ceduo	Terreno	TERRENI PATRIMONIO INDISPONIBILE 3		0,00	0,00	0,00	0,00	0,00	0,00
Indispon.	3250	01-01-2023	bosco ceduo	Terreno	TERRENI PATRIMONIO INDISPONIBILE 3		0,00	0,00	0,00	0,00	0,00	0,00
Indispon.	3251	01-01-2023	bosco ceduo	Terreno	TERRENI PATRIMONIO		0,00	0,00	0,00	0,00	0,00	0,00

ELENCO BENI IMMOBILI (Anno: 2025)

Categ.	Progr.	Attivazione	Descrizione	Tipo	Tipologia	Aggregazione Raggruppamento	Costo storico	Consistenza Iniziale	Variazioni per scorporo	Variazioni	Anmortam.	Consistenza Finale
					INDISPONIBILE 3							
Indispon.	3252	01-01-2023	bosco ceduo	Terreno	TERRENI PATRIMONIO INDISPONIBILE 3		0,00	0,00	0,00	0,00	0,00	0,00
Indispon.	3253	01-01-2023	pascolo	Terreno	TERRENI PATRIMONIO INDISPONIBILE 4		0,00	0,00	0,00	0,00	0,00	0,00
Indispon.	3254	01-01-2023	incolt ster	Terreno	TERRENI PATRIMONIO INDISPONIBILE 2		0,00	0,00	0,00	0,00	0,00	0,00
Indispon.	3255	01-01-2023	bosco ceduo	Terreno	TERRENI PATRIMONIO INDISPONIBILE 3		0,00	0,00	0,00	0,00	0,00	0,00
Indispon.	3256	01-01-2023	bosco misto	Terreno	TERRENI PATRIMONIO INDISPONIBILE 3		0,00	0,00	0,00	0,00	0,00	0,00
Indispon.	3257	01-01-2023	pascolo	Terreno	TERRENI PATRIMONIO INDISPONIBILE 4		0,00	0,00	0,00	0,00	0,00	0,00
Indispon.	3258	01-01-2023	bosco ceduo	Terreno	TERRENI PATRIMONIO INDISPONIBILE 3		0,00	0,00	0,00	0,00	0,00	0,00
Indispon.	3259	01-01-2023	bosco ceduo	Terreno	TERRENI PATRIMONIO INDISPONIBILE 3		0,00	0,00	0,00	0,00	0,00	0,00
Indispon.	3260	01-01-2023	bosco ceduo	Terreno	TERRENI PATRIMONIO INDISPONIBILE 3		0,00	0,00	0,00	0,00	0,00	0,00
Indispon.	3261	01-01-2023	pascolo	Terreno	TERRENI PATRIMONIO INDISPONIBILE 4		0,00	0,00	0,00	0,00	0,00	0,00
Indispon.	3262	01-01-2023	bosco ceduo	Terreno	TERRENI PATRIMONIO INDISPONIBILE 3		0,00	0,00	0,00	0,00	0,00	0,00
Indispon.	3263	01-01-2023	pascolo	Terreno	TERRENI PATRIMONIO INDISPONIBILE 4		0,00	0,00	0,00	0,00	0,00	0,00
Indispon.	3264	01-01-2023	bosco ceduo	Terreno	TERRENI PATRIMONIO INDISPONIBILE 3		0,00	0,00	0,00	0,00	0,00	0,00
Indispon.	3265	01-01-2023	incolt ster	Terreno	TERRENI PATRIMONIO INDISPONIBILE 2		0,00	0,00	0,00	0,00	0,00	0,00
Indispon.	3266	01-01-2023	bosco ceduo	Terreno	TERRENI PATRIMONIO INDISPONIBILE 3		0,00	0,00	0,00	0,00	0,00	0,00
Indispon.	3267	01-01-2023	bosco alto	Terreno	TERRENI PATRIMONIO INDISPONIBILE 3		0,00	0,00	0,00	0,00	0,00	0,00
Indispon.	3268	01-01-2023	bosco misto	Terreno	TERRENI PATRIMONIO INDISPONIBILE 3		0,00	0,00	0,00	0,00	0,00	0,00
Indispon.	3269	01-01-2023	bosco misto	Terreno	TERRENI PATRIMONIO INDISPONIBILE 3		0,00	0,00	0,00	0,00	0,00	0,00
Indispon.	3270	01-01-2023	bosco ceduo	Terreno	TERRENI PATRIMONIO INDISPONIBILE 3		0,00	0,00	0,00	0,00	0,00	0,00
Indispon.	3271	01-01-2023	bosco ceduo	Terreno	TERRENI PATRIMONIO		0,00	0,00	0,00	0,00	0,00	0,00

COMUNE DI PISOGNE(BS)

ELENCO BENI IMMOBILI (Anno: 2025)

Categ.	Progr.	Attivazione	Descrizione	Tipo	Tipologia	Aggregazione Raggruppamento	Costo storico	Consistenza Iniziale	Variazioni per scorporo	Variazioni	Ammortam.	Consistenza Finale
					INDISPONIBILE 3							
Indispon.	3272	01-01-2023	bosco ceduo	Terreno	TERRENI PATRIMONIO INDISPONIBILE 3		0,00	0,00	0,00	0,00	0,00	0,00
Indispon.	3273	01-01-2023	bosco ceduo	Terreno	TERRENI PATRIMONIO INDISPONIBILE 3		0,00	0,00	0,00	0,00	0,00	0,00
Indispon.	3274	01-01-2023	bosco ceduo	Terreno	TERRENI PATRIMONIO INDISPONIBILE 3		0,00	0,00	0,00	0,00	0,00	0,00
Indispon.	3275	01-01-2023	bosco alto	Terreno	TERRENI PATRIMONIO INDISPONIBILE 3		0,00	0,00	0,00	0,00	0,00	0,00
Indispon.	3276	01-01-2023	bosco ceduo	Terreno	TERRENI PATRIMONIO INDISPONIBILE 3		0,00	0,00	0,00	0,00	0,00	0,00
Indispon.	3277	01-01-2023	pascolo	Terreno	TERRENI PATRIMONIO INDISPONIBILE 4		0,00	0,00	0,00	0,00	0,00	0,00
Indispon.	3278	01-01-2023	bosco ceduo	Terreno	TERRENI PATRIMONIO INDISPONIBILE 3		0,00	0,00	0,00	0,00	0,00	0,00
Indispon.	3279	01-01-2023	pascolo	Terreno	TERRENI PATRIMONIO INDISPONIBILE 4		0,00	0,00	0,00	0,00	0,00	0,00
Indispon.	3280	01-01-2023	bosco ceduo	Terreno	TERRENI PATRIMONIO INDISPONIBILE 3		0,00	0,00	0,00	0,00	0,00	0,00
Indispon.	3281	01-01-2023	bosco misto	Terreno	TERRENI PATRIMONIO INDISPONIBILE 3		0,00	0,00	0,00	0,00	0,00	0,00
Indispon.	3282	01-01-2023	bosco misto	Terreno	TERRENI PATRIMONIO INDISPONIBILE 3		0,00	0,00	0,00	0,00	0,00	0,00
Indispon.	3283	01-01-2023	incolt prod	Terreno	TERRENI PATRIMONIO INDISPONIBILE 2		0,00	0,00	0,00	0,00	0,00	0,00
Indispon.	3284	01-01-2023	bosco ceduo	Terreno	TERRENI PATRIMONIO INDISPONIBILE 3		0,00	0,00	0,00	0,00	0,00	0,00
Indispon.	3285	01-01-2023	bosco ceduo	Terreno	TERRENI PATRIMONIO INDISPONIBILE 3		0,00	0,00	0,00	0,00	0,00	0,00
Indispon.	3286	01-01-2023	incolt ster	Terreno	TERRENI PATRIMONIO INDISPONIBILE 2		0,00	0,00	0,00	0,00	0,00	0,00
Indispon.	3287	01-01-2023	pascolo	Terreno	TERRENI PATRIMONIO INDISPONIBILE 4		0,00	0,00	0,00	0,00	0,00	0,00
Indispon.	3288	01-01-2023	incolt ster	Terreno	TERRENI PATRIMONIO INDISPONIBILE 2		0,00	0,00	0,00	0,00	0,00	0,00
Indispon.	3289	01-01-2023	pascolo	Terreno	TERRENI PATRIMONIO INDISPONIBILE 4		0,00	0,00	0,00	0,00	0,00	0,00
Indispon.	3290	01-01-2023	pascolo	Terreno	TERRENI PATRIMONIO INDISPONIBILE 4		0,00	0,00	0,00	0,00	0,00	0,00
Indispon.	3291	01-01-2023	bosco misto	Terreno	TERRENI PATRIMONIO		0,00	0,00	0,00	0,00	0,00	0,00

COMUNE DI PISOGNE(BS)

ELENCO BENI IMMOBILI (Anno: 2025)

Categ.	Progr.	Attivazione	Descrizione	Tipo	Tipologia	Aggregazione Raggruppamento	Costo storico	Consistenza Iniziale	Variazioni per scorporo	Variazioni	Anmortam.	Consistenza Finale
					INDISPONIBILE 3							
Indispon.	3292	01-01-2023	bosco alto	Terreno	TERRENI PATRIMONIO INDISPONIBILE 3		0,00	0,00	0,00	0,00	0,00	0,00
Indispon.	3293	01-01-2023	bosco ceduo	Terreno	TERRENI PATRIMONIO INDISPONIBILE 3		0,00	0,00	0,00	0,00	0,00	0,00
Indispon.	3294	01-01-2023	bosco misto	Terreno	TERRENI PATRIMONIO INDISPONIBILE 3		0,00	0,00	0,00	0,00	0,00	0,00
Indispon.	3295	01-01-2023	bosco misto	Terreno	TERRENI PATRIMONIO INDISPONIBILE 3		0,00	0,00	0,00	0,00	0,00	0,00
Indispon.	3296	01-01-2023	seminativo	Terreno	TERRENI PATRIMONIO INDISPONIBILE 2		0,00	0,00	0,00	0,00	0,00	0,00
Indispon.	3297	01-01-2023	seminativo	Terreno	TERRENI PATRIMONIO INDISPONIBILE 2		0,00	0,00	0,00	0,00	0,00	0,00
Indispon.	3298	01-01-2023	prato arbor	Terreno	TERRENI PATRIMONIO INDISPONIBILE 3		0,00	0,00	0,00	0,00	0,00	0,00
Indispon.	3299	01-01-2023	seminativo	Terreno	TERRENI PATRIMONIO INDISPONIBILE 2		0,00	0,00	0,00	0,00	0,00	0,00
Indispon.	3300	01-01-2023	seminativo	Terreno	TERRENI PATRIMONIO INDISPONIBILE 2		0,00	0,00	0,00	0,00	0,00	0,00
Indispon.	3301	01-01-2023	bosco ceduo	Terreno	TERRENI PATRIMONIO INDISPONIBILE 3		0,00	0,00	0,00	0,00	0,00	0,00
Indispon.	3302	01-01-2023	pascolo	Terreno	TERRENI PATRIMONIO INDISPONIBILE 4		0,00	0,00	0,00	0,00	0,00	0,00
Indispon.	3303	01-01-2023	bosco ceduo	Terreno	TERRENI PATRIMONIO INDISPONIBILE 3		0,00	0,00	0,00	0,00	0,00	0,00
Indispon.	3304	01-01-2023	bosco ceduo	Terreno	TERRENI PATRIMONIO INDISPONIBILE 3		0,00	0,00	0,00	0,00	0,00	0,00
Indispon.	3305	01-01-2023	pascolo	Terreno	TERRENI PATRIMONIO INDISPONIBILE 4		0,00	0,00	0,00	0,00	0,00	0,00
Indispon.	3306	01-01-2023	pascolo	Terreno	TERRENI PATRIMONIO INDISPONIBILE 4		0,00	0,00	0,00	0,00	0,00	0,00
Indispon.	3307	01-01-2023	pascolo	Terreno	TERRENI PATRIMONIO INDISPONIBILE 4		0,00	0,00	0,00	0,00	0,00	0,00
Indispon.	3308	01-01-2023	bosco ceduo	Terreno	TERRENI PATRIMONIO INDISPONIBILE 3		0,00	0,00	0,00	0,00	0,00	0,00
Indispon.	3309	01-01-2023	bosco ceduo	Terreno	TERRENI PATRIMONIO INDISPONIBILE 3		0,00	0,00	0,00	0,00	0,00	0,00
Indispon.	3310	01-01-2023	bosco ceduo	Terreno	TERRENI PATRIMONIO INDISPONIBILE 3		0,00	0,00	0,00	0,00	0,00	0,00
Indispon.	3311	01-01-2023	bosco ceduo	Terreno	TERRENI PATRIMONIO		0,00	0,00	0,00	0,00	0,00	0,00

COMUNE DI PISOGNE(BS)

ELENCO BENI IMMOBILI (Anno: 2025)

Categ.	Progr.	Attivazione	Descrizione	Tipo	Tipologia	Aggregazione Raggruppamento	Costo storico	Consistenza Iniziale	Variazioni per scorporo	Variazioni	Anmortam.	Consistenza Finale
					INDISPONIBILE 3							
Indispon.	3312	01-01-2023	bosco misto	Terreno	TERRENI PATRIMONIO INDISPONIBILE 3		0,00	0,00	0,00	0,00	0,00	0,00
Indispon.	3313	01-01-2023	bosco ceduo	Terreno	TERRENI PATRIMONIO INDISPONIBILE 3		0,00	0,00	0,00	0,00	0,00	0,00
Indispon.	3314	01-01-2023	bosco ceduo	Terreno	TERRENI PATRIMONIO INDISPONIBILE 3		0,00	0,00	0,00	0,00	0,00	0,00
Indispon.	3315	01-01-2023	seminativo	Terreno	TERRENI PATRIMONIO INDISPONIBILE 2		0,00	0,00	0,00	0,00	0,00	0,00
Indispon.	3316	01-01-2023	bosco ceduo	Terreno	TERRENI PATRIMONIO INDISPONIBILE 3		0,00	0,00	0,00	0,00	0,00	0,00
Indispon.	3317	01-01-2023	incolt ster	Terreno	TERRENI PATRIMONIO INDISPONIBILE 2		0,00	0,00	0,00	0,00	0,00	0,00
Indispon.	3318	01-01-2023	incolt ster	Terreno	TERRENI PATRIMONIO INDISPONIBILE 2		0,00	0,00	0,00	0,00	0,00	0,00
Indispon.	3319	01-01-2023	prato arbor	Terreno	TERRENI PATRIMONIO INDISPONIBILE 3		0,00	0,00	0,00	0,00	0,00	0,00
Indispon.	3320	01-01-2023	bosco misto	Terreno	TERRENI PATRIMONIO INDISPONIBILE 3		0,00	0,00	0,00	0,00	0,00	0,00
Indispon.	3321	01-01-2023	prato arbor	Terreno	TERRENI PATRIMONIO INDISPONIBILE 3		0,00	0,00	0,00	0,00	0,00	0,00
Indispon.	3322	01-01-2023	bosco ceduo	Terreno	TERRENI PATRIMONIO INDISPONIBILE 3		0,00	0,00	0,00	0,00	0,00	0,00
Indispon.	3323	01-01-2023	prato arbor	Terreno	TERRENI PATRIMONIO INDISPONIBILE 3		0,00	0,00	0,00	0,00	0,00	0,00
Indispon.	3324	01-01-2023	pascolo	Terreno	TERRENI PATRIMONIO INDISPONIBILE 4		0,00	0,00	0,00	0,00	0,00	0,00
Indispon.	3325	01-01-2023	pascolo	Terreno	TERRENI PATRIMONIO INDISPONIBILE 4		0,00	0,00	0,00	0,00	0,00	0,00
Indispon.	3326	01-01-2023	bosco ceduo	Terreno	TERRENI PATRIMONIO INDISPONIBILE 3		0,00	0,00	0,00	0,00	0,00	0,00
Indispon.	3327	01-01-2023	bosco ceduo	Terreno	TERRENI PATRIMONIO INDISPONIBILE 3		0,00	0,00	0,00	0,00	0,00	0,00
Indispon.	3328	01-01-2023	bosco ceduo	Terreno	TERRENI PATRIMONIO INDISPONIBILE 3		0,00	0,00	0,00	0,00	0,00	0,00
Indispon.	3329	01-01-2023	incolt prod	Terreno	TERRENI PATRIMONIO INDISPONIBILE 2		0,00	0,00	0,00	0,00	0,00	0,00
Indispon.	3330	01-01-2023	incolt prod	Terreno	TERRENI PATRIMONIO INDISPONIBILE 2		0,00	0,00	0,00	0,00	0,00	0,00
Indispon.	3331	01-01-2023	incolt ster	Terreno	TERRENI PATRIMONIO		0,00	0,00	0,00	0,00	0,00	0,00

COMUNE DI PISOGNE(BS)

ELENCO BENI IMMOBILI (Anno: 2025)

Categ.	Progr.	Attivazione	Descrizione	Tipo	Tipologia	Aggregazione Raggruppamento	Costo storico	Consistenza Iniziale	Variazioni per scorporo	Variazioni	Anmortam.	Consistenza Finale
					INDISPONIBILE 2							
Indispon.	3332	01-01-2023	pascolo	Terreno	TERRENI PATRIMONIO INDISPONIBILE 4		0,00	0,00	0,00	0,00	0,00	0,00
Indispon.	3333	01-01-2023	seminativo	Terreno	TERRENI PATRIMONIO INDISPONIBILE 2		0,00	0,00	0,00	0,00	0,00	0,00
Indispon.	3334	01-01-2023	prato	Terreno	TERRENI PATRIMONIO INDISPONIBILE 3		0,00	0,00	0,00	0,00	0,00	0,00
Indispon.	3335	01-01-2023	prato	Terreno	TERRENI PATRIMONIO INDISPONIBILE 3		0,00	0,00	0,00	0,00	0,00	0,00
Indispon.	3336	01-01-2023	seminativo	Terreno	TERRENI PATRIMONIO INDISPONIBILE 2		0,00	0,00	0,00	0,00	0,00	0,00
Indispon.	3337	01-01-2023	seminativo	Terreno	TERRENI PATRIMONIO INDISPONIBILE 2		0,00	0,00	0,00	0,00	0,00	0,00
Indispon.	3338	01-01-2023	incolt prod	Terreno	TERRENI PATRIMONIO INDISPONIBILE 2		0,00	0,00	0,00	0,00	0,00	0,00
Indispon.	3339	01-01-2023	seminativo	Terreno	TERRENI PATRIMONIO INDISPONIBILE 2		0,00	0,00	0,00	0,00	0,00	0,00
Indispon.	3340	01-01-2023	bosco ceduo	Terreno	TERRENI PATRIMONIO INDISPONIBILE 3		0,00	0,00	0,00	0,00	0,00	0,00
Indispon.	3341	01-01-2023	fu d accert	Terreno	TERRENI PATRIMONIO INDISPONIBILE 1		0,00	0,00	0,00	0,00	0,00	0,00
Indispon.	3342	01-01-2023	castagneto	Terreno	TERRENI PATRIMONIO INDISPONIBILE 3		0,00	0,00	0,00	0,00	0,00	0,00
Indispon.	3343	01-01-2023	prato	Terreno	TERRENI PATRIMONIO INDISPONIBILE 3		0,00	0,00	0,00	0,00	0,00	0,00
Indispon.	3344	01-01-2023	prato	Terreno	TERRENI PATRIMONIO INDISPONIBILE 3		0,00	0,00	0,00	0,00	0,00	0,00
Indispon.	3345	01-01-2023	pascolo	Terreno	TERRENI PATRIMONIO INDISPONIBILE 4		0,00	0,00	0,00	0,00	0,00	0,00
Indispon.	3346	01-01-2023	prato	Terreno	TERRENI PATRIMONIO INDISPONIBILE 3		0,00	0,00	0,00	0,00	0,00	0,00
Indispon.	3347	01-01-2023	prato	Terreno	TERRENI PATRIMONIO INDISPONIBILE 3		0,00	0,00	0,00	0,00	0,00	0,00
Indispon.	3348	01-01-2023	prato	Terreno	TERRENI PATRIMONIO INDISPONIBILE 3		0,00	0,00	0,00	0,00	0,00	0,00
Indispon.	3349	01-01-2023	prato	Terreno	TERRENI PATRIMONIO INDISPONIBILE 3		0,00	0,00	0,00	0,00	0,00	0,00
Indispon.	3350	01-01-2023	pascolo	Terreno	TERRENI PATRIMONIO INDISPONIBILE 4		0,00	0,00	0,00	0,00	0,00	0,00
Indispon.	3351	01-01-2023	pascolo	Terreno	TERRENI PATRIMONIO		0,00	0,00	0,00	0,00	0,00	0,00

COMUNE DI PISOGNE(BS)

ELENCO BENI IMMOBILI (Anno: 2025)

Categ.	Progr.	Attivazione	Descrizione	Tipo	Tipologia	Aggregazione Raggruppamento	Costo storico	Consistenza Iniziale	Variazioni per scorporo	Variazioni	Ammortam.	Consistenza Finale
					INDISPONIBILE 4							
Indispon.	3352	01-01-2023	bosco ceduo	Terreno	TERRENI PATRIMONIO INDISPONIBILE 3		0,00	0,00	0,00	0,00	0,00	0,00
Indispon.	3353	01-01-2023	bosco ceduo	Terreno	TERRENI PATRIMONIO INDISPONIBILE 3		0,00	0,00	0,00	0,00	0,00	0,00
Indispon.	3354	01-01-2023	prato	Terreno	TERRENI PATRIMONIO INDISPONIBILE 3		0,00	0,00	0,00	0,00	0,00	0,00
Indispon.	3355	01-01-2023	bosco ceduo	Terreno	TERRENI PATRIMONIO INDISPONIBILE 3		0,00	0,00	0,00	0,00	0,00	0,00
Indispon.	3356	01-01-2023	bosco ceduo	Terreno	TERRENI PATRIMONIO INDISPONIBILE 3		0,00	0,00	0,00	0,00	0,00	0,00
Indispon.	3357	01-01-2023	pascolo	Terreno	TERRENI PATRIMONIO INDISPONIBILE 4		0,00	0,00	0,00	0,00	0,00	0,00
Indispon.	3358	01-01-2023	pascolo	Terreno	TERRENI PATRIMONIO INDISPONIBILE 4		0,00	0,00	0,00	0,00	0,00	0,00
Indispon.	3359	01-01-2023	prato	Terreno	TERRENI PATRIMONIO INDISPONIBILE 3		0,00	0,00	0,00	0,00	0,00	0,00
Indispon.	3360	01-01-2023	prato	Terreno	TERRENI PATRIMONIO INDISPONIBILE 3		0,00	0,00	0,00	0,00	0,00	0,00
Indispon.	3361	01-01-2023	prato	Terreno	TERRENI PATRIMONIO INDISPONIBILE 3		0,00	0,00	0,00	0,00	0,00	0,00
Indispon.	3362	01-01-2023	prato arbor	Terreno	TERRENI PATRIMONIO INDISPONIBILE 3		0,00	0,00	0,00	0,00	0,00	0,00
Indispon.	3363	01-01-2023	seminativo	Terreno	TERRENI PATRIMONIO INDISPONIBILE 2		0,00	0,00	0,00	0,00	0,00	0,00
Indispon.	3364	01-01-2023	fu d accert	Terreno	TERRENI PATRIMONIO INDISPONIBILE 1		0,00	0,00	0,00	0,00	0,00	0,00
Indispon.	3365	01-01-2023	prato	Terreno	TERRENI PATRIMONIO INDISPONIBILE 3		0,00	0,00	0,00	0,00	0,00	0,00
Indispon.	3366	01-01-2023	prato	Terreno	TERRENI PATRIMONIO INDISPONIBILE 3		0,00	0,00	0,00	0,00	0,00	0,00
Indispon.	3367	01-01-2023	seminativo	Terreno	TERRENI PATRIMONIO INDISPONIBILE 2		0,00	0,00	0,00	0,00	0,00	0,00
Indispon.	3368	01-01-2023	seminativo	Terreno	TERRENI PATRIMONIO INDISPONIBILE 2		0,00	0,00	0,00	0,00	0,00	0,00
Indispon.	3369	01-01-2023	seminativo	Terreno	TERRENI PATRIMONIO INDISPONIBILE 2		0,00	0,00	0,00	0,00	0,00	0,00
Indispon.	3370	01-01-2023	incolt ster	Terreno	TERRENI PATRIMONIO INDISPONIBILE 2		0,00	0,00	0,00	0,00	0,00	0,00
Indispon.	3371	01-01-2023	incolt ster	Terreno	TERRENI PATRIMONIO		0,00	0,00	0,00	0,00	0,00	0,00

COMUNE DI PISOGNE(BS)

ELENCO BENI IMMOBILI (Anno: 2025)

Categ.	Progr.	Attivazione	Descrizione	Tipo	Tipologia	Aggregazione Raggruppamento	Costo storico	Consistenza Iniziale	Variazioni per scorporo	Variazioni	Anmortam.	Consistenza Finale
					INDISPONIBILE 2							
Indispon.	3372	01-01-2023	incolt ster	Terreno	TERRENI PATRIMONIO INDISPONIBILE 2		0,00	0,00	0,00	0,00	0,00	0,00
Indispon.	3373	01-01-2023	fu d accert	Terreno	TERRENI PATRIMONIO INDISPONIBILE 1		0,00	0,00	0,00	0,00	0,00	0,00
Indispon.	3374	01-01-2023	seminativo	Terreno	TERRENI PATRIMONIO INDISPONIBILE 2		0,00	0,00	0,00	0,00	0,00	0,00
Indispon.	3375	01-01-2023	seminativo	Terreno	TERRENI PATRIMONIO INDISPONIBILE 2		0,00	0,00	0,00	0,00	0,00	0,00
Indispon.	3376	01-01-2023	seminativo	Terreno	TERRENI PATRIMONIO INDISPONIBILE 2		0,00	0,00	0,00	0,00	0,00	0,00
Indispon.	3377	01-01-2023	seminativo	Terreno	TERRENI PATRIMONIO INDISPONIBILE 2		0,00	0,00	0,00	0,00	0,00	0,00
Indispon.	3378	01-01-2023	seminativo	Terreno	TERRENI PATRIMONIO INDISPONIBILE 2		0,00	0,00	0,00	0,00	0,00	0,00
Indispon.	3379	01-01-2023	seminativo	Terreno	TERRENI PATRIMONIO INDISPONIBILE 2		0,00	0,00	0,00	0,00	0,00	0,00
Indispon.	3380	01-01-2023	prato arbor	Terreno	TERRENI PATRIMONIO INDISPONIBILE 3		0,00	0,00	0,00	0,00	0,00	0,00
Indispon.	3381	01-01-2023	seminativo	Terreno	TERRENI PATRIMONIO INDISPONIBILE 2		0,00	0,00	0,00	0,00	0,00	0,00
Indispon.	3382	01-01-2023	prato arbor	Terreno	TERRENI PATRIMONIO INDISPONIBILE 3		0,00	0,00	0,00	0,00	0,00	0,00
Indispon.	3383	01-01-2023	prato	Terreno	TERRENI PATRIMONIO INDISPONIBILE 3		0,00	0,00	0,00	0,00	0,00	0,00
Indispon.	3384	01-01-2023	prato	Terreno	TERRENI PATRIMONIO INDISPONIBILE 3		0,00	0,00	0,00	0,00	0,00	0,00
Indispon.	3385	01-01-2023	prato	Terreno	TERRENI PATRIMONIO INDISPONIBILE 3		0,00	0,00	0,00	0,00	0,00	0,00
Indispon.	3386	01-01-2023	prato	Terreno	TERRENI PATRIMONIO INDISPONIBILE 3		0,00	0,00	0,00	0,00	0,00	0,00
Indispon.	3387	01-01-2023	seminativo	Terreno	TERRENI PATRIMONIO INDISPONIBILE 2		0,00	0,00	0,00	0,00	0,00	0,00
Indispon.	3388	01-01-2023	seminativo	Terreno	TERRENI PATRIMONIO INDISPONIBILE 2		0,00	0,00	0,00	0,00	0,00	0,00
Indispon.	3389	01-01-2023	prato arbor	Terreno	TERRENI PATRIMONIO INDISPONIBILE 3		0,00	0,00	0,00	0,00	0,00	0,00
Indispon.	3390	01-01-2023	prato arbor	Terreno	TERRENI PATRIMONIO INDISPONIBILE 3		0,00	0,00	0,00	0,00	0,00	0,00
Indispon.	3391	01-01-2023	prato	Terreno	TERRENI PATRIMONIO		0,00	0,00	0,00	0,00	0,00	0,00

COMUNE DI PISOGNE(BS)

ELENCO BENI IMMOBILI (Anno: 2025)

Categ.	Progr.	Attivazione	Descrizione	Tipo	Tipologia	Aggregazione Raggruppamento	Costo storico	Consistenza Iniziale	Variazioni per scorporo	Variazioni	Ammortam.	Consistenza Finale
					INDISPONIBILE 3							
Indispon.	3392	01-01-2023	incolt prod	Terreno	TERRENI PATRIMONIO INDISPONIBILE 2		0,00	0,00	0,00	0,00	0,00	0,00
Indispon.	3393	01-01-2023	incolt prod	Terreno	TERRENI PATRIMONIO INDISPONIBILE 2		0,00	0,00	0,00	0,00	0,00	0,00
Indispon.	3394	01-01-2023	incolt prod	Terreno	TERRENI PATRIMONIO INDISPONIBILE 2		0,00	0,00	0,00	0,00	0,00	0,00
Indispon.	3395	01-01-2023	prato arbor	Terreno	TERRENI PATRIMONIO INDISPONIBILE 3		0,00	0,00	0,00	0,00	0,00	0,00
Indispon.	3396	01-01-2023	prato arbor	Terreno	TERRENI PATRIMONIO INDISPONIBILE 3		0,00	0,00	0,00	0,00	0,00	0,00
Indispon.	3397	01-01-2023	seminativo	Terreno	TERRENI PATRIMONIO INDISPONIBILE 2		0,00	0,00	0,00	0,00	0,00	0,00
Indispon.	3398	01-01-2023	bosco ceduo	Terreno	TERRENI PATRIMONIO INDISPONIBILE 3		0,00	0,00	0,00	0,00	0,00	0,00
Indispon.	3399	01-01-2023	bosco ceduo	Terreno	TERRENI PATRIMONIO INDISPONIBILE 3		0,00	0,00	0,00	0,00	0,00	0,00
Indispon.	3400	01-01-2023	bosco ceduo	Terreno	TERRENI PATRIMONIO INDISPONIBILE 3		0,00	0,00	0,00	0,00	0,00	0,00
Indispon.	3401	01-01-2023	bosco ceduo	Terreno	TERRENI PATRIMONIO INDISPONIBILE 3		0,00	0,00	0,00	0,00	0,00	0,00
Indispon.	3402	01-01-2023	bosco ceduo	Terreno	TERRENI PATRIMONIO INDISPONIBILE 3		0,00	0,00	0,00	0,00	0,00	0,00
Indispon.	3403	01-01-2023	pascolo	Terreno	TERRENI PATRIMONIO INDISPONIBILE 4		0,00	0,00	0,00	0,00	0,00	0,00
Indispon.	3404	01-01-2023	bosco ceduo	Terreno	TERRENI PATRIMONIO INDISPONIBILE 3		0,00	0,00	0,00	0,00	0,00	0,00
Indispon.	3405	01-01-2023	bosco ceduo	Terreno	TERRENI PATRIMONIO INDISPONIBILE 3		0,00	0,00	0,00	0,00	0,00	0,00
Indispon.	3406	01-01-2023	bosco ceduo	Terreno	TERRENI PATRIMONIO INDISPONIBILE 3		0,00	0,00	0,00	0,00	0,00	0,00
Indispon.	3407	01-01-2023	bosco ceduo	Terreno	TERRENI PATRIMONIO INDISPONIBILE 3		0,00	0,00	0,00	0,00	0,00	0,00
Indispon.	3408	01-01-2023	bosco ceduo	Terreno	TERRENI PATRIMONIO INDISPONIBILE 3		0,00	0,00	0,00	0,00	0,00	0,00
Indispon.	3409	01-01-2023	bosco ceduo	Terreno	TERRENI PATRIMONIO INDISPONIBILE 3		0,00	0,00	0,00	0,00	0,00	0,00
Indispon.	3410	01-01-2023	bosco ceduo	Terreno	TERRENI PATRIMONIO INDISPONIBILE 3		0,00	0,00	0,00	0,00	0,00	0,00
Indispon.	3411	01-01-2023	bosco ceduo	Terreno	TERRENI PATRIMONIO		0,00	0,00	0,00	0,00	0,00	0,00

COMUNE DI PISOGNE(BS)

ELENCO BENI IMMOBILI (Anno: 2025)

Categ.	Progr.	Attivazione	Descrizione	Tipo	Tipologia	Aggregazione Raggruppamento	Costo storico	Consistenza Iniziale	Variazioni per scorporo	Variazioni	Anmortam.	Consistenza Finale
					INDISPONIBILE 3							
Indispon.	3412	01-01-2023	bosco ceduo	Terreno	TERRENI PATRIMONIO INDISPONIBILE 3		0,00	0,00	0,00	0,00	0,00	0,00
Indispon.	3413	01-01-2023	bosco ceduo	Terreno	TERRENI PATRIMONIO INDISPONIBILE 3		0,00	0,00	0,00	0,00	0,00	0,00
Indispon.	3414	01-01-2023	bosco ceduo	Terreno	TERRENI PATRIMONIO INDISPONIBILE 3		0,00	0,00	0,00	0,00	0,00	0,00
Indispon.	3415	01-01-2023	bosco ceduo	Terreno	TERRENI PATRIMONIO INDISPONIBILE 3		0,00	0,00	0,00	0,00	0,00	0,00
Indispon.	3416	01-01-2023	bosco ceduo	Terreno	TERRENI PATRIMONIO INDISPONIBILE 3		0,00	0,00	0,00	0,00	0,00	0,00
Indispon.	3417	01-01-2023	bosco ceduo	Terreno	TERRENI PATRIMONIO INDISPONIBILE 3		0,00	0,00	0,00	0,00	0,00	0,00
Indispon.	3418	01-01-2023	incolt prod	Terreno	TERRENI PATRIMONIO INDISPONIBILE 2		0,00	0,00	0,00	0,00	0,00	0,00
Indispon.	3419	01-01-2023	pascolo	Terreno	TERRENI PATRIMONIO INDISPONIBILE 4		0,00	0,00	0,00	0,00	0,00	0,00
Indispon.	3420	01-01-2023	incolt prod	Terreno	TERRENI PATRIMONIO INDISPONIBILE 2		0,00	0,00	0,00	0,00	0,00	0,00
Indispon.	3421	01-01-2023	bosco ceduo	Terreno	TERRENI PATRIMONIO INDISPONIBILE 3		0,00	0,00	0,00	0,00	0,00	0,00
Indispon.	3422	01-01-2023	incolt prod	Terreno	TERRENI PATRIMONIO INDISPONIBILE 2		0,00	0,00	0,00	0,00	0,00	0,00
Indispon.	3423	01-01-2023	bosco ceduo	Terreno	TERRENI PATRIMONIO INDISPONIBILE 3		0,00	0,00	0,00	0,00	0,00	0,00
Indispon.	3424	01-01-2023	bosco ceduo	Terreno	TERRENI PATRIMONIO INDISPONIBILE 3		0,00	0,00	0,00	0,00	0,00	0,00
Indispon.	3425	01-01-2023	bosco ceduo	Terreno	TERRENI PATRIMONIO INDISPONIBILE 3		0,00	0,00	0,00	0,00	0,00	0,00
Indispon.	3426	01-01-2023	bosco ceduo	Terreno	TERRENI PATRIMONIO INDISPONIBILE 3		0,00	0,00	0,00	0,00	0,00	0,00
Indispon.	3427	01-01-2023	bosco ceduo	Terreno	TERRENI PATRIMONIO INDISPONIBILE 3		0,00	0,00	0,00	0,00	0,00	0,00
Indispon.	3428	01-01-2023	bosco ceduo	Terreno	TERRENI PATRIMONIO INDISPONIBILE 3		0,00	0,00	0,00	0,00	0,00	0,00
Indispon.	3429	01-01-2023	bosco ceduo	Terreno	TERRENI PATRIMONIO INDISPONIBILE 3		0,00	0,00	0,00	0,00	0,00	0,00
Indispon.	3430	01-01-2023	bosco ceduo	Terreno	TERRENI PATRIMONIO INDISPONIBILE 3		0,00	0,00	0,00	0,00	0,00	0,00
Indispon.	3431	01-01-2023	bosco ceduo	Terreno	TERRENI PATRIMONIO		0,00	0,00	0,00	0,00	0,00	0,00

COMUNE DI PISOGNE(BS)

ELENCO BENI IMMOBILI (Anno: 2025)

Categ.	Progr.	Attivazione	Descrizione	Tipo	Tipologia	Aggregazione Raggruppamento	Costo storico	Consistenza Iniziale	Variazioni per scorporo	Variazioni	Anmortam.	Consistenza Finale
					INDISPONIBILE 3							
Indispon.	3432	01-01-2023	bosco ceduo	Terreno	TERRENI PATRIMONIO INDISPONIBILE 3		0,00	0,00	0,00	0,00	0,00	0,00
Indispon.	3433	01-01-2023	bosco ceduo	Terreno	TERRENI PATRIMONIO INDISPONIBILE 3		0,00	0,00	0,00	0,00	0,00	0,00
Indispon.	3434	01-01-2023	bosco ceduo	Terreno	TERRENI PATRIMONIO INDISPONIBILE 3		0,00	0,00	0,00	0,00	0,00	0,00
Indispon.	3435	01-01-2023	bosco ceduo	Terreno	TERRENI PATRIMONIO INDISPONIBILE 3		0,00	0,00	0,00	0,00	0,00	0,00
Indispon.	3436	01-01-2023	bosco ceduo	Terreno	TERRENI PATRIMONIO INDISPONIBILE 3		0,00	0,00	0,00	0,00	0,00	0,00
Indispon.	3437	01-01-2023	bosco ceduo	Terreno	TERRENI PATRIMONIO INDISPONIBILE 3		0,00	0,00	0,00	0,00	0,00	0,00
Indispon.	3438	01-01-2023	bosco ceduo	Terreno	TERRENI PATRIMONIO INDISPONIBILE 3		0,00	0,00	0,00	0,00	0,00	0,00
Indispon.	3439	01-01-2023	bosco ceduo	Terreno	TERRENI PATRIMONIO INDISPONIBILE 3		0,00	0,00	0,00	0,00	0,00	0,00
Indispon.	3440	01-01-2023	bosco ceduo	Terreno	TERRENI PATRIMONIO INDISPONIBILE 3		0,00	0,00	0,00	0,00	0,00	0,00
Indispon.	3441	01-01-2023	bosco ceduo	Terreno	TERRENI PATRIMONIO INDISPONIBILE 3		0,00	0,00	0,00	0,00	0,00	0,00
Indispon.	3442	01-01-2023	bosco ceduo	Terreno	TERRENI PATRIMONIO INDISPONIBILE 3		0,00	0,00	0,00	0,00	0,00	0,00
Indispon.	3443	01-01-2023	bosco ceduo	Terreno	TERRENI PATRIMONIO INDISPONIBILE 3		0,00	0,00	0,00	0,00	0,00	0,00
Indispon.	3444	01-01-2023	bosco ceduo	Terreno	TERRENI PATRIMONIO INDISPONIBILE 3		0,00	0,00	0,00	0,00	0,00	0,00
Indispon.	3445	01-01-2023	bosco ceduo	Terreno	TERRENI PATRIMONIO INDISPONIBILE 3		0,00	0,00	0,00	0,00	0,00	0,00
Indispon.	3446	01-01-2023	bosco ceduo	Terreno	TERRENI PATRIMONIO INDISPONIBILE 3		0,00	0,00	0,00	0,00	0,00	0,00
Indispon.	3447	01-01-2023	pascolo	Terreno	TERRENI PATRIMONIO INDISPONIBILE 4		0,00	0,00	0,00	0,00	0,00	0,00
Indispon.	3448	01-01-2023	incolt prod	Terreno	TERRENI PATRIMONIO INDISPONIBILE 2		0,00	0,00	0,00	0,00	0,00	0,00
Indispon.	3449	01-01-2023	prato	Terreno	TERRENI PATRIMONIO INDISPONIBILE 3		0,00	0,00	0,00	0,00	0,00	0,00
Indispon.	3450	01-01-2023	prato arbor	Terreno	TERRENI PATRIMONIO INDISPONIBILE 3		0,00	0,00	0,00	0,00	0,00	0,00
Indispon.	3451	01-01-2023	bosco ceduo	Terreno	TERRENI PATRIMONIO		0,00	0,00	0,00	0,00	0,00	0,00

COMUNE DI PISOGNE(BS)

ELENCO BENI IMMOBILI (Anno: 2025)

Categ.	Progr.	Attivazione	Descrizione	Tipo	Tipologia	Aggregazione Raggruppamento	Costo storico	Consistenza Iniziale	Variazioni per scorporo	Variazioni	Anmortam.	Consistenza Finale
					INDISPONIBILE 3							
Indispon.	3452	01-01-2023	incolt prod	Terreno	TERRENI PATRIMONIO INDISPONIBILE 2		0,00	0,00	0,00	0,00	0,00	0,00
Indispon.	3453	01-01-2023	incolt ster	Terreno	TERRENI PATRIMONIO INDISPONIBILE 2		0,00	0,00	0,00	0,00	0,00	0,00
Indispon.	3454	01-01-2023	bosco ceduo	Terreno	TERRENI PATRIMONIO INDISPONIBILE 3		0,00	0,00	0,00	0,00	0,00	0,00
Indispon.	3455	01-01-2023	bosco ceduo	Terreno	TERRENI PATRIMONIO INDISPONIBILE 3		0,00	0,00	0,00	0,00	0,00	0,00
Indispon.	3456	01-01-2023	bosco ceduo	Terreno	TERRENI PATRIMONIO INDISPONIBILE 3		0,00	0,00	0,00	0,00	0,00	0,00
Indispon.	3457	01-01-2023	bosco ceduo	Terreno	TERRENI PATRIMONIO INDISPONIBILE 3		0,00	0,00	0,00	0,00	0,00	0,00
Indispon.	3458	01-01-2023	bosco ceduo	Terreno	TERRENI PATRIMONIO INDISPONIBILE 3		0,00	0,00	0,00	0,00	0,00	0,00
Indispon.	3459	01-01-2023	bosco ceduo	Terreno	TERRENI PATRIMONIO INDISPONIBILE 3		0,00	0,00	0,00	0,00	0,00	0,00
Indispon.	3460	01-01-2023	bosco ceduo	Terreno	TERRENI PATRIMONIO INDISPONIBILE 3		0,00	0,00	0,00	0,00	0,00	0,00
Indispon.	3461	01-01-2023	pascolo	Terreno	TERRENI PATRIMONIO INDISPONIBILE 4		0,00	0,00	0,00	0,00	0,00	0,00
Indispon.	3462	01-01-2023	incolt prod	Terreno	TERRENI PATRIMONIO INDISPONIBILE 2		0,00	0,00	0,00	0,00	0,00	0,00
Indispon.	3463	01-01-2023	bosco ceduo	Terreno	TERRENI PATRIMONIO INDISPONIBILE 3		0,00	0,00	0,00	0,00	0,00	0,00
Indispon.	3464	01-01-2023	pascolo	Terreno	TERRENI PATRIMONIO INDISPONIBILE 4		0,00	0,00	0,00	0,00	0,00	0,00
Indispon.	3465	01-01-2023	bosco ceduo	Terreno	TERRENI PATRIMONIO INDISPONIBILE 3		0,00	0,00	0,00	0,00	0,00	0,00
Indispon.	3466	01-01-2023	pascolo	Terreno	TERRENI PATRIMONIO INDISPONIBILE 4		0,00	0,00	0,00	0,00	0,00	0,00
Indispon.	3467	01-01-2023	pascolo	Terreno	TERRENI PATRIMONIO INDISPONIBILE 4		0,00	0,00	0,00	0,00	0,00	0,00
Indispon.	3468	01-01-2023	bosco ceduo	Terreno	TERRENI PATRIMONIO INDISPONIBILE 3		0,00	0,00	0,00	0,00	0,00	0,00
Indispon.	3469	01-01-2023	bosco ceduo	Terreno	TERRENI PATRIMONIO INDISPONIBILE 3		0,00	0,00	0,00	0,00	0,00	0,00
Indispon.	3470	01-01-2023	incolt ster	Terreno	TERRENI PATRIMONIO INDISPONIBILE 2		0,00	0,00	0,00	0,00	0,00	0,00
Indispon.	3471	01-01-2023	bosco ceduo	Terreno	TERRENI PATRIMONIO		0,00	0,00	0,00	0,00	0,00	0,00

COMUNE DI PISOGNE(BS)

ELENCO BENI IMMOBILI (Anno: 2025)

Categ.	Progr.	Attivazione	Descrizione	Tipo	Tipologia	Aggregazione Raggruppamento	Costo storico	Consistenza Iniziale	Variazioni per scorporo	Variazioni	Ammortam.	Consistenza Finale
					INDISPONIBILE 3							
Indispon.	3472	01-01-2023	bosco ceduo	Terreno	TERRENI PATRIMONIO INDISPONIBILE 3		0,00	0,00	0,00	0,00	0,00	0,00
Indispon.	3473	01-01-2023	pascolo	Terreno	TERRENI PATRIMONIO INDISPONIBILE 4		0,00	0,00	0,00	0,00	0,00	0,00
Indispon.	3474	01-01-2023	incolt prod	Terreno	TERRENI PATRIMONIO INDISPONIBILE 2		0,00	0,00	0,00	0,00	0,00	0,00
Indispon.	3475	01-01-2023	bosco ceduo	Terreno	TERRENI PATRIMONIO INDISPONIBILE 3		0,00	0,00	0,00	0,00	0,00	0,00
Indispon.	3476	01-01-2023	bosco ceduo	Terreno	TERRENI PATRIMONIO INDISPONIBILE 3		0,00	0,00	0,00	0,00	0,00	0,00
Indispon.	3477	01-01-2023	bosco ceduo	Terreno	TERRENI PATRIMONIO INDISPONIBILE 3		0,00	0,00	0,00	0,00	0,00	0,00
Indispon.	3478	01-01-2023	bosco ceduo	Terreno	TERRENI PATRIMONIO INDISPONIBILE 3		0,00	0,00	0,00	0,00	0,00	0,00
Indispon.	3479	01-01-2023	incolt prod	Terreno	TERRENI PATRIMONIO INDISPONIBILE 2		0,00	0,00	0,00	0,00	0,00	0,00
Indispon.	3480	01-01-2023	pascolo	Terreno	TERRENI PATRIMONIO INDISPONIBILE 4		0,00	0,00	0,00	0,00	0,00	0,00
Indispon.	3481	01-01-2023	incolt prod	Terreno	TERRENI PATRIMONIO INDISPONIBILE 2		0,00	0,00	0,00	0,00	0,00	0,00
Indispon.	3482	01-01-2023	bosco ceduo	Terreno	TERRENI PATRIMONIO INDISPONIBILE 3		0,00	0,00	0,00	0,00	0,00	0,00
Indispon.	3483	01-01-2023	bosco ceduo	Terreno	TERRENI PATRIMONIO INDISPONIBILE 3		0,00	0,00	0,00	0,00	0,00	0,00
Indispon.	3484	01-01-2023	bosco ceduo	Terreno	TERRENI PATRIMONIO INDISPONIBILE 3		0,00	0,00	0,00	0,00	0,00	0,00
Indispon.	3485	01-01-2023	bosco ceduo	Terreno	TERRENI PATRIMONIO INDISPONIBILE 3		0,00	0,00	0,00	0,00	0,00	0,00
Indispon.	3486	01-01-2023	bosco ceduo	Terreno	TERRENI PATRIMONIO INDISPONIBILE 3		0,00	0,00	0,00	0,00	0,00	0,00
Indispon.	3487	01-01-2023	incolt ster	Terreno	TERRENI PATRIMONIO INDISPONIBILE 2		0,00	0,00	0,00	0,00	0,00	0,00
Indispon.	3488	01-01-2023	incolt ster	Terreno	TERRENI PATRIMONIO INDISPONIBILE 2		0,00	0,00	0,00	0,00	0,00	0,00
Indispon.	3489	01-01-2023	incolt ster	Terreno	TERRENI PATRIMONIO INDISPONIBILE 2		0,00	0,00	0,00	0,00	0,00	0,00
Indispon.	3490	01-01-2023	incolt ster	Terreno	TERRENI PATRIMONIO INDISPONIBILE 2		0,00	0,00	0,00	0,00	0,00	0,00
Indispon.	3491	01-01-2023	incolt ster	Terreno	TERRENI PATRIMONIO		0,00	0,00	0,00	0,00	0,00	0,00

COMUNE DI PISOGNE(BS)

ELENCO BENI IMMOBILI (Anno: 2025)

Categ.	Progr.	Attivazione	Descrizione	Tipo	Tipologia	Aggregazione Raggruppamento	Costo storico	Consistenza Iniziale	Variazioni per scorporo	Variazioni	Ammortam.	Consistenza Finale
					INDISPONIBILE 2							
Indispon.	3492	01-01-2023	incolt prod	Terreno	TERRENI PATRIMONIO INDISPONIBILE 2		0,00	0,00	0,00	0,00	0,00	0,00
Indispon.	3493	01-01-2023	incolt prod	Terreno	TERRENI PATRIMONIO INDISPONIBILE 2		0,00	0,00	0,00	0,00	0,00	0,00
Indispon.	3494	01-01-2023	incolt prod	Terreno	TERRENI PATRIMONIO INDISPONIBILE 2		0,00	0,00	0,00	0,00	0,00	0,00
Indispon.	3495	01-01-2023	prato arbor	Terreno	TERRENI PATRIMONIO INDISPONIBILE 3		0,00	0,00	0,00	0,00	0,00	0,00
Indispon.	3496	01-01-2023	incolt prod	Terreno	TERRENI PATRIMONIO INDISPONIBILE 2		0,00	0,00	0,00	0,00	0,00	0,00
Indispon.	3497	01-01-2023	Bene dismesso in data 31-12-2025 prato arbor	Terreno	TERRENI PATRIMONIO INDISPONIBILE 3		0,00	0,00	0,00	0,00	0,00	0,00
Indispon.	3498	01-01-2023	bosco ceduo	Terreno	TERRENI PATRIMONIO INDISPONIBILE 3		0,00	0,00	0,00	0,00	0,00	0,00
Indispon.	3499	01-01-2023	prato arbor	Terreno	TERRENI PATRIMONIO INDISPONIBILE 3		0,00	0,00	0,00	0,00	0,00	0,00
Indispon.	3500	01-01-2023	prato arbor	Terreno	TERRENI PATRIMONIO INDISPONIBILE 3		0,00	0,00	0,00	0,00	0,00	0,00
Indispon.	3501	01-01-2023	bosco ceduo	Terreno	TERRENI PATRIMONIO INDISPONIBILE 3		0,00	0,00	0,00	0,00	0,00	0,00
Indispon.	3502	01-01-2023	bosco alto	Terreno	TERRENI PATRIMONIO INDISPONIBILE 3		0,00	0,00	0,00	0,00	0,00	0,00
Indispon.	3503	01-01-2023	bosco alto	Terreno	TERRENI PATRIMONIO INDISPONIBILE 3		0,00	0,00	0,00	0,00	0,00	0,00
Indispon.	3504	01-01-2023	incolt prod	Terreno	TERRENI PATRIMONIO INDISPONIBILE 2		0,00	0,00	0,00	0,00	0,00	0,00
Indispon.	3505	01-01-2023	incolt prod	Terreno	TERRENI PATRIMONIO INDISPONIBILE 2		0,00	0,00	0,00	0,00	0,00	0,00
Indispon.	3506	01-01-2023	incolt prod	Terreno	TERRENI PATRIMONIO INDISPONIBILE 2		0,00	0,00	0,00	0,00	0,00	0,00
Indispon.	3507	01-01-2023	incolt prod	Terreno	TERRENI PATRIMONIO INDISPONIBILE 2		0,00	0,00	0,00	0,00	0,00	0,00
Indispon.	3508	01-01-2023	prato arbor	Terreno	TERRENI PATRIMONIO INDISPONIBILE 3		0,00	0,00	0,00	0,00	0,00	0,00
Indispon.	3509	01-01-2023	prato	Terreno	TERRENI PATRIMONIO INDISPONIBILE 3		0,00	0,00	0,00	0,00	0,00	0,00
Indispon.	3510	01-01-2023	bosco ceduo	Terreno	TERRENI PATRIMONIO INDISPONIBILE 3		0,00	0,00	0,00	0,00	0,00	0,00
Indispon.	3511	01-01-2023	bosco ceduo	Terreno	TERRENI PATRIMONIO INDISPONIBILE 3		0,00	0,00	0,00	0,00	0,00	0,00

COMUNE DI PISOGNE(BS)

ELENCO BENI IMMOBILI (Anno: 2025)

Categ.	Progr.	Attivazione	Descrizione	Tipo	Tipologia	Aggregazione Raggruppamento	Costo storico	Consistenza Iniziale	Variazioni per scorporo	Variazioni	Anmortam.	Consistenza Finale
Indispon.	3512	01-01-2023	bosco ceduo	Terreno	TERRENI PATRIMONIO INDISPONIBILE 3		0,00	0,00	0,00	0,00	0,00	0,00
Indispon.	3513	01-01-2023	incolt ster	Terreno	TERRENI PATRIMONIO INDISPONIBILE 2		0,00	0,00	0,00	0,00	0,00	0,00
Indispon.	3514	01-01-2023	bosco alto	Terreno	TERRENI PATRIMONIO INDISPONIBILE 3		0,00	0,00	0,00	0,00	0,00	0,00
Indispon.	3515	01-01-2023	bosco alto	Terreno	TERRENI PATRIMONIO INDISPONIBILE 3		0,00	0,00	0,00	0,00	0,00	0,00
Indispon.	3516	01-01-2023	prato arbor	Terreno	TERRENI PATRIMONIO INDISPONIBILE 3		0,00	0,00	0,00	0,00	0,00	0,00
Indispon.	3517	01-01-2023	prato arbor	Terreno	TERRENI PATRIMONIO INDISPONIBILE 3		0,00	0,00	0,00	0,00	0,00	0,00
Indispon.	3518	01-01-2023	prato arbor	Terreno	TERRENI PATRIMONIO INDISPONIBILE 3		0,00	0,00	0,00	0,00	0,00	0,00
Indispon.	3519	01-01-2023	prato arbor	Terreno	TERRENI PATRIMONIO INDISPONIBILE 3		0,00	0,00	0,00	0,00	0,00	0,00
Indispon.	3520	01-01-2023	prato arbor	Terreno	TERRENI PATRIMONIO INDISPONIBILE 3		0,00	0,00	0,00	0,00	0,00	0,00
Indispon.	3521	01-01-2023	bosco alto	Terreno	TERRENI PATRIMONIO INDISPONIBILE 3		0,00	0,00	0,00	0,00	0,00	0,00
Indispon.	3522	01-01-2023	bosco alto	Terreno	TERRENI PATRIMONIO INDISPONIBILE 3		0,00	0,00	0,00	0,00	0,00	0,00
Indispon.	3523	01-01-2023	bosco alto	Terreno	TERRENI PATRIMONIO INDISPONIBILE 3		0,00	0,00	0,00	0,00	0,00	0,00
Indispon.	3524	01-01-2023	bosco alto	Terreno	TERRENI PATRIMONIO INDISPONIBILE 3		0,00	0,00	0,00	0,00	0,00	0,00
Indispon.	3525	01-01-2023	bosco alto	Terreno	TERRENI PATRIMONIO INDISPONIBILE 3		0,00	0,00	0,00	0,00	0,00	0,00
Indispon.	3526	01-01-2023	bosco alto	Terreno	TERRENI PATRIMONIO INDISPONIBILE 3		0,00	0,00	0,00	0,00	0,00	0,00
Indispon.	3527	01-01-2023	bosco alto	Terreno	TERRENI PATRIMONIO INDISPONIBILE 3		0,00	0,00	0,00	0,00	0,00	0,00
Indispon.	3528	01-01-2023	pascolo	Terreno	TERRENI PATRIMONIO INDISPONIBILE 4		0,00	0,00	0,00	0,00	0,00	0,00
Indispon.	3529	01-01-2023	pascolo	Terreno	TERRENI PATRIMONIO INDISPONIBILE 4		0,00	0,00	0,00	0,00	0,00	0,00
Indispon.	3530	01-01-2023	pascolo	Terreno	TERRENI PATRIMONIO INDISPONIBILE 4		0,00	0,00	0,00	0,00	0,00	0,00
Indispon.	3531	01-01-2023	pascolo	Terreno	TERRENI PATRIMONIO		0,00	0,00	0,00	0,00	0,00	0,00

COMUNE DI PISOGNE(BS)

ELENCO BENI IMMOBILI (Anno: 2025)

Categ.	Progr.	Attivazione	Descrizione	Tipo	Tipologia	Aggregazione Raggruppamento	Costo storico	Consistenza Iniziale	Variazioni per scorporo	Variazioni	Anmortam.	Consistenza Finale
					INDISPONIBILE 4							
Indispon.	3532	01-01-2023	pascolo	Terreno	TERRENI PATRIMONIO INDISPONIBILE 4		0,00	0,00	0,00	0,00	0,00	0,00
Indispon.	3533	01-01-2023	bosco ceduo	Terreno	TERRENI PATRIMONIO INDISPONIBILE 3		0,00	0,00	0,00	0,00	0,00	0,00
Indispon.	3534	01-01-2023	prato	Terreno	TERRENI PATRIMONIO INDISPONIBILE 3		0,00	0,00	0,00	0,00	0,00	0,00
Indispon.	3535	01-01-2023	prato	Terreno	TERRENI PATRIMONIO INDISPONIBILE 3		0,00	0,00	0,00	0,00	0,00	0,00
Indispon.	3536	01-01-2023	prato	Terreno	TERRENI PATRIMONIO INDISPONIBILE 3		0,00	0,00	0,00	0,00	0,00	0,00
Indispon.	3537	01-01-2023	bosco ceduo	Terreno	TERRENI PATRIMONIO INDISPONIBILE 3		0,00	0,00	0,00	0,00	0,00	0,00
Indispon.	3538	01-01-2023	bosco ceduo	Terreno	TERRENI PATRIMONIO INDISPONIBILE 3		0,00	0,00	0,00	0,00	0,00	0,00
Indispon.	3539	01-01-2023	bosco ceduo	Terreno	TERRENI PATRIMONIO INDISPONIBILE 3		0,00	0,00	0,00	0,00	0,00	0,00
Indispon.	3540	01-01-2023	bosco ceduo	Terreno	TERRENI PATRIMONIO INDISPONIBILE 3		0,00	0,00	0,00	0,00	0,00	0,00
Indispon.	3541	01-01-2023	prato	Terreno	TERRENI PATRIMONIO INDISPONIBILE 3		0,00	0,00	0,00	0,00	0,00	0,00
Indispon.	3542	01-01-2023	prato	Terreno	TERRENI PATRIMONIO INDISPONIBILE 3		0,00	0,00	0,00	0,00	0,00	0,00
Indispon.	3543	01-01-2023	prato	Terreno	TERRENI PATRIMONIO INDISPONIBILE 3		0,00	0,00	0,00	0,00	0,00	0,00
Indispon.	3544	01-01-2023	prato	Terreno	TERRENI PATRIMONIO INDISPONIBILE 3		0,00	0,00	0,00	0,00	0,00	0,00
Indispon.	3545	01-01-2023	pascolo	Terreno	TERRENI PATRIMONIO INDISPONIBILE 4		0,00	0,00	0,00	0,00	0,00	0,00
Indispon.	3546	01-01-2023	bosco ceduo	Terreno	TERRENI PATRIMONIO INDISPONIBILE 3		0,00	0,00	0,00	0,00	0,00	0,00
Indispon.	3547	01-01-2023	incolt prod	Terreno	TERRENI PATRIMONIO INDISPONIBILE 2		0,00	0,00	0,00	0,00	0,00	0,00
Indispon.	3548	01-01-2023	bosco ceduo	Terreno	TERRENI PATRIMONIO INDISPONIBILE 3		0,00	0,00	0,00	0,00	0,00	0,00
Indispon.	3549	01-01-2023	bosco ceduo	Terreno	TERRENI PATRIMONIO INDISPONIBILE 3		0,00	0,00	0,00	0,00	0,00	0,00
Indispon.	3550	01-01-2023	bosco ceduo	Terreno	TERRENI PATRIMONIO INDISPONIBILE 3		0,00	0,00	0,00	0,00	0,00	0,00
Indispon.	3551	01-01-2023	incolt prod	Terreno	TERRENI PATRIMONIO		0,00	0,00	0,00	0,00	0,00	0,00

COMUNE DI PISOGNE(BS)

ELENCO BENI IMMOBILI (Anno: 2025)

Categ.	Progr.	Attivazione	Descrizione	Tipo	Tipologia	Aggregazione Raggruppamento	Costo storico	Consistenza Iniziale	Variazioni per scorporo	Variazioni	Anmortam.	Consistenza Finale
					INDISPONIBILE 2							
Indispon.	3552	01-01-2023	incolt prod	Terreno	TERRENI PATRIMONIO INDISPONIBILE 2		0,00	0,00	0,00	0,00	0,00	0,00
Indispon.	3553	01-01-2023	incolt prod	Terreno	TERRENI PATRIMONIO INDISPONIBILE 2		0,00	0,00	0,00	0,00	0,00	0,00
Indispon.	3554	01-01-2023	incolt prod	Terreno	TERRENI PATRIMONIO INDISPONIBILE 2		0,00	0,00	0,00	0,00	0,00	0,00
Indispon.	3555	01-01-2023	bosco ceduo	Terreno	TERRENI PATRIMONIO INDISPONIBILE 3		0,00	0,00	0,00	0,00	0,00	0,00
Indispon.	3556	01-01-2023	incolt prod	Terreno	TERRENI PATRIMONIO INDISPONIBILE 2		0,00	0,00	0,00	0,00	0,00	0,00
Indispon.	3557	01-01-2023	bosco ceduo	Terreno	TERRENI PATRIMONIO INDISPONIBILE 3		0,00	0,00	0,00	0,00	0,00	0,00
Indispon.	3558	01-01-2023	bosco ceduo	Terreno	TERRENI PATRIMONIO INDISPONIBILE 3		0,00	0,00	0,00	0,00	0,00	0,00
Indispon.	3559	01-01-2023	bosco ceduo	Terreno	TERRENI PATRIMONIO INDISPONIBILE 3		0,00	0,00	0,00	0,00	0,00	0,00
Indispon.	3560	01-01-2023	bosco ceduo	Terreno	TERRENI PATRIMONIO INDISPONIBILE 3		0,00	0,00	0,00	0,00	0,00	0,00
Indispon.	3561	01-01-2023	bosco ceduo	Terreno	TERRENI PATRIMONIO INDISPONIBILE 3		0,00	0,00	0,00	0,00	0,00	0,00
Indispon.	3562	01-01-2023	bosco ceduo	Terreno	TERRENI PATRIMONIO INDISPONIBILE 3		0,00	0,00	0,00	0,00	0,00	0,00
Indispon.	3563	01-01-2023	bosco ceduo	Terreno	TERRENI PATRIMONIO INDISPONIBILE 3		0,00	0,00	0,00	0,00	0,00	0,00
Indispon.	3564	01-01-2023	bosco ceduo	Terreno	TERRENI PATRIMONIO INDISPONIBILE 3		0,00	0,00	0,00	0,00	0,00	0,00
Indispon.	3565	01-01-2023	bosco ceduo	Terreno	TERRENI PATRIMONIO INDISPONIBILE 3		0,00	0,00	0,00	0,00	0,00	0,00
Indispon.	3566	01-01-2023	bosco ceduo	Terreno	TERRENI PATRIMONIO INDISPONIBILE 3		0,00	0,00	0,00	0,00	0,00	0,00
Indispon.	3567	01-01-2023	incolt prod	Terreno	TERRENI PATRIMONIO INDISPONIBILE 2		0,00	0,00	0,00	0,00	0,00	0,00
Indispon.	3568	01-01-2023	pascolo	Terreno	TERRENI PATRIMONIO INDISPONIBILE 4		0,00	0,00	0,00	0,00	0,00	0,00
Indispon.	3569	01-01-2023	prato arbor	Terreno	TERRENI PATRIMONIO INDISPONIBILE 3		0,00	0,00	0,00	0,00	0,00	0,00
Indispon.	3570	01-01-2023	bosco ceduo	Terreno	TERRENI PATRIMONIO INDISPONIBILE 3		0,00	0,00	0,00	0,00	0,00	0,00
Indispon.	3571	01-01-2023	relit strad	Terreno	TERRENI PATRIMONIO		0,00	0,00	0,00	0,00	0,00	0,00

COMUNE DI PISOGNE(BS)

ELENCO BENI IMMOBILI (Anno: 2025)

Categ.	Progr.	Attivazione	Descrizione	Tipo	Tipologia	Aggregazione Raggruppamento	Costo storico	Consistenza Iniziale	Variazioni per scorporo	Variazioni	Ammortam.	Consistenza Finale
					INDISPONIBILE 1							
Indispon.	3572	01-01-2023	bosco ceduo	Terreno	TERRENI PATRIMONIO INDISPONIBILE 3		0,00	0,00	0,00	0,00	0,00	0,00
Indispon.	3573	01-01-2023	bosco ceduo	Terreno	TERRENI PATRIMONIO INDISPONIBILE 3		0,00	0,00	0,00	0,00	0,00	0,00
Indispon.	3574	01-01-2023	bosco ceduo	Terreno	TERRENI PATRIMONIO INDISPONIBILE 3		0,00	0,00	0,00	0,00	0,00	0,00
Indispon.	3575	01-01-2023	bosco ceduo	Terreno	TERRENI PATRIMONIO INDISPONIBILE 3		0,00	0,00	0,00	0,00	0,00	0,00
Indispon.	3576	01-01-2023	bosco ceduo	Terreno	TERRENI PATRIMONIO INDISPONIBILE 3		0,00	0,00	0,00	0,00	0,00	0,00
Indispon.	3577	01-01-2023	bosco ceduo	Terreno	TERRENI PATRIMONIO INDISPONIBILE 3		0,00	0,00	0,00	0,00	0,00	0,00
Indispon.	3578	01-01-2023	bosco ceduo	Terreno	TERRENI PATRIMONIO INDISPONIBILE 3		0,00	0,00	0,00	0,00	0,00	0,00
Indispon.	3579	01-01-2023	pascolo	Terreno	TERRENI PATRIMONIO INDISPONIBILE 4		0,00	0,00	0,00	0,00	0,00	0,00
Indispon.	3580	01-01-2023	incolt ster	Terreno	TERRENI PATRIMONIO INDISPONIBILE 2		0,00	0,00	0,00	0,00	0,00	0,00
Indispon.	3581	01-01-2023	pascolo	Terreno	TERRENI PATRIMONIO INDISPONIBILE 4		0,00	0,00	0,00	0,00	0,00	0,00
Indispon.	3582	01-01-2023	bosco ceduo	Terreno	TERRENI PATRIMONIO INDISPONIBILE 3		0,00	0,00	0,00	0,00	0,00	0,00
Indispon.	3583	01-01-2023	pascolo	Terreno	TERRENI PATRIMONIO INDISPONIBILE 4		0,00	0,00	0,00	0,00	0,00	0,00
Indispon.	3584	01-01-2023	pascolo	Terreno	TERRENI PATRIMONIO INDISPONIBILE 4		0,00	0,00	0,00	0,00	0,00	0,00
Indispon.	3585	01-01-2023	pascolo	Terreno	TERRENI PATRIMONIO INDISPONIBILE 4		0,00	0,00	0,00	0,00	0,00	0,00
Indispon.	3586	01-01-2023	pascolo	Terreno	TERRENI PATRIMONIO INDISPONIBILE 4		0,00	0,00	0,00	0,00	0,00	0,00
Indispon.	3587	01-01-2023	bosco ceduo	Terreno	TERRENI PATRIMONIO INDISPONIBILE 3		0,00	0,00	0,00	0,00	0,00	0,00
Indispon.	3588	01-01-2023	pascolo	Terreno	TERRENI PATRIMONIO INDISPONIBILE 4		0,00	0,00	0,00	0,00	0,00	0,00
Indispon.	3589	01-01-2023	bosco ceduo	Terreno	TERRENI PATRIMONIO INDISPONIBILE 3		0,00	0,00	0,00	0,00	0,00	0,00
Indispon.	3590	01-01-2023	bosco ceduo	Terreno	TERRENI PATRIMONIO INDISPONIBILE 3		0,00	0,00	0,00	0,00	0,00	0,00
Indispon.	3591	01-01-2023	bosco ceduo	Terreno	TERRENI PATRIMONIO		0,00	0,00	0,00	0,00	0,00	0,00

COMUNE DI PISOGNE(BS)

ELENCO BENI IMMOBILI (Anno: 2025)

Categ.	Progr.	Attivazione	Descrizione	Tipo	Tipologia	Aggregazione Raggruppamento	Costo storico	Consistenza Iniziale	Variazioni per scorporo	Variazioni	Anmortam.	Consistenza Finale
					INDISPONIBILE 3							
Indispon.	3592	01-01-2023	bosco ceduo	Terreno	TERRENI PATRIMONIO INDISPONIBILE 3		0,00	0,00	0,00	0,00	0,00	0,00
Indispon.	3593	01-01-2023	bosco ceduo	Terreno	TERRENI PATRIMONIO INDISPONIBILE 3		0,00	0,00	0,00	0,00	0,00	0,00
Indispon.	3594	01-01-2023	bosco ceduo	Terreno	TERRENI PATRIMONIO INDISPONIBILE 3		0,00	0,00	0,00	0,00	0,00	0,00
Indispon.	3595	01-01-2023	bosco ceduo	Terreno	TERRENI PATRIMONIO INDISPONIBILE 3		0,00	0,00	0,00	0,00	0,00	0,00
Indispon.	3596	01-01-2023	bosco ceduo	Terreno	TERRENI PATRIMONIO INDISPONIBILE 3		0,00	0,00	0,00	0,00	0,00	0,00
Indispon.	3597	01-01-2023	bosco ceduo	Terreno	TERRENI PATRIMONIO INDISPONIBILE 3		0,00	0,00	0,00	0,00	0,00	0,00
Indispon.	3598	01-01-2023	pascolo	Terreno	TERRENI PATRIMONIO INDISPONIBILE 4		0,00	0,00	0,00	0,00	0,00	0,00
Indispon.	3599	01-01-2023	bosco ceduo	Terreno	TERRENI PATRIMONIO INDISPONIBILE 3		0,00	0,00	0,00	0,00	0,00	0,00
Indispon.	3600	01-01-2023	bosco ceduo	Terreno	TERRENI PATRIMONIO INDISPONIBILE 3		0,00	0,00	0,00	0,00	0,00	0,00
Indispon.	3601	01-01-2023	pascolo	Terreno	TERRENI PATRIMONIO INDISPONIBILE 4		0,00	0,00	0,00	0,00	0,00	0,00
Indispon.	3602	01-01-2023	pascolo	Terreno	TERRENI PATRIMONIO INDISPONIBILE 4		0,00	0,00	0,00	0,00	0,00	0,00
Indispon.	3603	01-01-2023	bosco ceduo	Terreno	TERRENI PATRIMONIO INDISPONIBILE 3		0,00	0,00	0,00	0,00	0,00	0,00
Indispon.	3604	01-01-2023	bosco ceduo	Terreno	TERRENI PATRIMONIO INDISPONIBILE 3		0,00	0,00	0,00	0,00	0,00	0,00
Indispon.	3605	01-01-2023	bosco ceduo	Terreno	TERRENI PATRIMONIO INDISPONIBILE 3		0,00	0,00	0,00	0,00	0,00	0,00
Indispon.	3606	01-01-2023	bosco ceduo	Terreno	TERRENI PATRIMONIO INDISPONIBILE 3		0,00	0,00	0,00	0,00	0,00	0,00
Indispon.	3607	01-01-2023	bosco ceduo	Terreno	TERRENI PATRIMONIO INDISPONIBILE 3		0,00	0,00	0,00	0,00	0,00	0,00
Indispon.	3608	01-01-2023	incolt prod	Terreno	TERRENI PATRIMONIO INDISPONIBILE 2		0,00	0,00	0,00	0,00	0,00	0,00
Indispon.	3609	01-01-2023	bosco ceduo	Terreno	TERRENI PATRIMONIO INDISPONIBILE 3		0,00	0,00	0,00	0,00	0,00	0,00
Indispon.	3610	01-01-2023	bosco ceduo	Terreno	TERRENI PATRIMONIO INDISPONIBILE 3		0,00	0,00	0,00	0,00	0,00	0,00
Indispon.	3611	01-01-2023	bosco ceduo	Terreno	TERRENI PATRIMONIO		0,00	0,00	0,00	0,00	0,00	0,00

COMUNE DI PISOGNE(BS)

ELENCO BENI IMMOBILI (Anno: 2025)

Categ.	Progr.	Attivazione	Descrizione	Tipo	Tipologia	Aggregazione Raggruppamento	Costo storico	Consistenza Iniziale	Variazioni per scorporo	Variazioni	Anmortam.	Consistenza Finale
					INDISPONIBILE 3							
Indispon.	3612	01-01-2023	bosco ceduo	Terreno	TERRENI PATRIMONIO INDISPONIBILE 3		0,00	0,00	0,00	0,00	0,00	0,00
Indispon.	3613	01-01-2023	bosco ceduo	Terreno	TERRENI PATRIMONIO INDISPONIBILE 3		0,00	0,00	0,00	0,00	0,00	0,00
Indispon.	3614	01-01-2023	bosco ceduo	Terreno	TERRENI PATRIMONIO INDISPONIBILE 3		0,00	0,00	0,00	0,00	0,00	0,00
Indispon.	3615	01-01-2023	bosco ceduo	Terreno	TERRENI PATRIMONIO INDISPONIBILE 3		0,00	0,00	0,00	0,00	0,00	0,00
Indispon.	3616	01-01-2023	bosco ceduo	Terreno	TERRENI PATRIMONIO INDISPONIBILE 3		0,00	0,00	0,00	0,00	0,00	0,00
Indispon.	3617	01-01-2023	bosco ceduo	Terreno	TERRENI PATRIMONIO INDISPONIBILE 3		0,00	0,00	0,00	0,00	0,00	0,00
Indispon.	3618	01-01-2023	bosco ceduo	Terreno	TERRENI PATRIMONIO INDISPONIBILE 3		0,00	0,00	0,00	0,00	0,00	0,00
Indispon.	3619	01-01-2023	bosco ceduo	Terreno	TERRENI PATRIMONIO INDISPONIBILE 3		0,00	0,00	0,00	0,00	0,00	0,00
Indispon.	3620	01-01-2023	pascolo	Terreno	TERRENI PATRIMONIO INDISPONIBILE 4		0,00	0,00	0,00	0,00	0,00	0,00
Indispon.	3621	01-01-2023	pascolo	Terreno	TERRENI PATRIMONIO INDISPONIBILE 4		0,00	0,00	0,00	0,00	0,00	0,00
Indispon.	3622	01-01-2023	bosco ceduo	Terreno	TERRENI PATRIMONIO INDISPONIBILE 3		0,00	0,00	0,00	0,00	0,00	0,00
Indispon.	3623	01-01-2023	bosco ceduo	Terreno	TERRENI PATRIMONIO INDISPONIBILE 3		0,00	0,00	0,00	0,00	0,00	0,00
Indispon.	3624	01-01-2023	bosco ceduo	Terreno	TERRENI PATRIMONIO INDISPONIBILE 3		0,00	0,00	0,00	0,00	0,00	0,00
Indispon.	3625	01-01-2023	bosco ceduo	Terreno	TERRENI PATRIMONIO INDISPONIBILE 3		0,00	0,00	0,00	0,00	0,00	0,00
Indispon.	3626	01-01-2023	bosco ceduo	Terreno	TERRENI PATRIMONIO INDISPONIBILE 3		0,00	0,00	0,00	0,00	0,00	0,00
Indispon.	3627	01-01-2023	bosco ceduo	Terreno	TERRENI PATRIMONIO INDISPONIBILE 3		0,00	0,00	0,00	0,00	0,00	0,00
Indispon.	3628	01-01-2023	bosco ceduo	Terreno	TERRENI PATRIMONIO INDISPONIBILE 3		0,00	0,00	0,00	0,00	0,00	0,00
Indispon.	3629	01-01-2023	bosco ceduo	Terreno	TERRENI PATRIMONIO INDISPONIBILE 3		0,00	0,00	0,00	0,00	0,00	0,00
Indispon.	3630	01-01-2023	Strada	Fabbricato	Strada		0,00	0,00	0,00	0,00	0,00	0,00
Indispon.	3631	01-01-2023	Strada	Fabbricato	Strada		0,00	0,00	0,00	0,00	0,00	0,00

COMUNE DI PISOGNE(BS)

ELENCO BENI IMMOBILI (Anno: 2025)

Categ.	Progr.	Attivazione	Descrizione	Tipo	Tipologia	Aggregazione Raggruppamento	Costo storico	Consistenza Iniziale	Variazioni per scorporo	Variazioni	Anmortam.	Consistenza Finale
Indispon.	3632	01-01-2023	Strada	Fabbricato	Strada		0,00	0,00	0,00	0,00	0,00	0,00
Indispon.	3633	01-01-2023	Strada	Fabbricato	Strada		0,00	0,00	0,00	0,00	0,00	0,00
Indispon.	3634	01-01-2023	Strada	Fabbricato	Strada		0,00	0,00	0,00	0,00	0,00	0,00
Indispon.	3635	01-01-2023	Strada	Fabbricato	Strada		0,00	0,00	0,00	0,00	0,00	0,00
Indispon.	3636	01-01-2023	Strada	Fabbricato	Strada		0,00	0,00	0,00	0,00	0,00	0,00
Indispon.	3637	01-01-2023	Strada	Fabbricato	Strada		0,00	0,00	0,00	0,00	0,00	0,00
Indispon.	3638	01-01-2023	Strada	Fabbricato	Strada		0,00	0,00	0,00	0,00	0,00	0,00
Indispon.	3639	01-01-2023	Strada	Fabbricato	Strada		0,00	0,00	0,00	0,00	0,00	0,00
Indispon.	3640	01-01-2023	Strada	Fabbricato	Strada		0,00	0,00	0,00	0,00	0,00	0,00
Indispon.	3641	01-01-2023	Strada	Fabbricato	Strada		0,00	0,00	0,00	0,00	0,00	0,00
Indispon.	3642	01-01-2023	Strada	Fabbricato	Strada		0,00	0,00	0,00	0,00	0,00	0,00
Indispon.	3643	01-01-2023	Strada	Fabbricato	Strada		0,00	0,00	0,00	0,00	0,00	0,00
Indispon.	3644	01-01-2023	Strada	Fabbricato	Strada		0,00	0,00	0,00	0,00	0,00	0,00
Indispon.	3645	01-01-2023	Strada	Fabbricato	Strada		0,00	0,00	0,00	0,00	0,00	0,00
Indispon.	3646	01-01-2023	Strada	Fabbricato	Strada		0,00	0,00	0,00	0,00	0,00	0,00
Indispon.	3647	01-01-2023	Strada	Fabbricato	Strada		0,00	0,00	0,00	0,00	0,00	0,00
Indispon.	3648	01-01-2023	Strada	Fabbricato	Strada		0,00	0,00	0,00	0,00	0,00	0,00
Indispon.	3649	01-01-2023	Strada	Fabbricato	Strada		0,00	0,00	0,00	0,00	0,00	0,00
Indispon.	3650	01-01-2023	Strada	Fabbricato	Strada		0,00	0,00	0,00	0,00	0,00	0,00
Indispon.	3651	01-01-2023	Strada	Fabbricato	Strada		0,00	0,00	0,00	0,00	0,00	0,00

COMUNE DI PISOGNE(BS)

ELENCO BENI IMMOBILI (Anno: 2025)

Categ.	Progr.	Attivazione	Descrizione	Tipo	Tipologia	Aggregazione Raggruppamento	Costo storico	Consistenza Iniziale	Variazioni per scorporo	Variazioni	Annmortam.	Consistenza Finale
Indispon.	3652	01-01-2023	Strada	Fabbricato	Strada		0,00	0,00	0,00	0,00	0,00	0,00
Indispon.	3653	01-01-2023	Strada	Fabbricato	Strada		0,00	0,00	0,00	0,00	0,00	0,00
Indispon.	3654	01-01-2023	Strada	Fabbricato	Strada		0,00	0,00	0,00	0,00	0,00	0,00
Indispon.	3655	01-01-2023	Strada	Fabbricato	Strada		0,00	0,00	0,00	0,00	0,00	0,00
Indispon.	3656	01-01-2023	Strada	Fabbricato	Strada		0,00	0,00	0,00	0,00	0,00	0,00
Indispon.	3657	01-01-2023	Strada	Fabbricato	Strada		0,00	0,00	0,00	0,00	0,00	0,00
Indispon.	3658	01-01-2023	Strada	Fabbricato	Strada		0,00	0,00	0,00	0,00	0,00	0,00
Indispon.	3659	01-01-2023	Strada	Fabbricato	Strada		0,00	0,00	0,00	0,00	0,00	0,00
Indispon.	3660	01-01-2023	Strada	Fabbricato	Strada		0,00	0,00	0,00	0,00	0,00	0,00
Indispon.	3661	01-01-2023	Strada	Fabbricato	Strada		0,00	0,00	0,00	0,00	0,00	0,00
Indispon.	3662	01-01-2023	Strada	Fabbricato	Strada		0,00	0,00	0,00	0,00	0,00	0,00
Indispon.	3663	01-01-2023	Strada	Fabbricato	Strada		0,00	0,00	0,00	0,00	0,00	0,00
Indispon.	3664	01-01-2023	Strada	Fabbricato	Strada		0,00	0,00	0,00	0,00	0,00	0,00
Indispon.	3665	01-01-2023	Strada	Fabbricato	Strada		0,00	0,00	0,00	0,00	0,00	0,00
Indispon.	3666	01-01-2023	Strada	Fabbricato	Strada		0,00	0,00	0,00	0,00	0,00	0,00
Indispon.	3667	01-01-2023	Strada	Fabbricato	Strada		0,00	0,00	0,00	0,00	0,00	0,00
Indispon.	3668	01-01-2023	Condominio Viale Guglielmo Marconi (ProprietA dell'area)	Fabbricato	Condominio Viale Guglielmo Marconi (ProprietA dell'area)		0,00	0,00	0,00	0,00	0,00	0,00
Indispon.	3669	01-01-2023	Condominio Viale Guglielmo Marconi (ProprietA dell'area)	Fabbricato	Condominio Viale Guglielmo Marconi (ProprietA dell'area)		0,00	0,00	0,00	0,00	0,00	0,00
Indispon.	3670	01-01-2023	Condominio Viale Guglielmo Marconi (ProprietA dell'area)	Fabbricato	Condominio Viale Guglielmo Marconi (ProprietA dell'area)		0,00	0,00	0,00	0,00	0,00	0,00

COMUNE DI PISOGNE(BS)

ELENCO BENI IMMOBILI (Anno: 2025)

Categ.	Progr.	Attivazione	Descrizione	Tipo	Tipologia	Aggregazione Raggruppamento	Costo storico	Consistenza Iniziale	Variazioni per scorporo	Variazioni	Ammortam.	Consistenza Finale
Indispon.	3671	01-01-2023	Condominio Viale Guglielmo Marconi (ProprietÀ dell'area)	Fabbricato	Condominio Viale Guglielmo Marconi (ProprietÀ dell'area)		0,00	0,00	0,00	0,00	0,00	0,00
Indispon.	3672	01-01-2023	Condominio Viale Guglielmo Marconi (ProprietÀ dell'area)	Fabbricato	Condominio Viale Guglielmo Marconi (ProprietÀ dell'area)		0,00	0,00	0,00	0,00	0,00	0,00
Indispon.	3673	01-01-2023	Condominio Viale Guglielmo Marconi (ProprietÀ dell'area)	Fabbricato	Condominio Viale Guglielmo Marconi (ProprietÀ dell'area)		0,00	0,00	0,00	0,00	0,00	0,00
Indispon.	3674	01-01-2023	Condominio Viale Guglielmo Marconi (ProprietÀ dell'area)	Fabbricato	Condominio Viale Guglielmo Marconi (ProprietÀ dell'area)		0,00	0,00	0,00	0,00	0,00	0,00
Indispon.	3675	01-01-2023	Condominio Viale Guglielmo Marconi (ProprietÀ dell'area)	Fabbricato	Condominio Viale Guglielmo Marconi (ProprietÀ dell'area)		0,00	0,00	0,00	0,00	0,00	0,00
Indispon.	3676	01-01-2023	Condominio Viale Guglielmo Marconi (ProprietÀ dell'area)	Fabbricato	Condominio Viale Guglielmo Marconi (ProprietÀ dell'area)		0,00	0,00	0,00	0,00	0,00	0,00
Indispon.	3677	01-01-2023	Condominio Viale Guglielmo Marconi (ProprietÀ dell'area)	Fabbricato	Condominio Viale Guglielmo Marconi (ProprietÀ dell'area)		0,00	0,00	0,00	0,00	0,00	0,00
Indispon.	3678	01-01-2023	Condominio Viale Guglielmo Marconi (ProprietÀ dell'area)	Fabbricato	Condominio Viale Guglielmo Marconi (ProprietÀ dell'area)		0,00	0,00	0,00	0,00	0,00	0,00
Indispon.	3679	01-01-2023	Condominio Viale Guglielmo Marconi (ProprietÀ dell'area)	Fabbricato	Condominio Viale Guglielmo Marconi (ProprietÀ dell'area)		0,00	0,00	0,00	0,00	0,00	0,00
Indispon.	3680	01-01-2023	Condominio Viale Guglielmo Marconi (ProprietÀ dell'area)	Fabbricato	Condominio Viale Guglielmo Marconi (ProprietÀ dell'area)		0,00	0,00	0,00	0,00	0,00	0,00
Indispon.	3681	01-01-2023	Condominio Viale Guglielmo Marconi (ProprietÀ dell'area)	Fabbricato	Condominio Viale Guglielmo Marconi (ProprietÀ dell'area)		0,00	0,00	0,00	0,00	0,00	0,00
Indispon.	3682	01-01-2023	Condominio Viale Guglielmo Marconi (ProprietÀ dell'area)	Fabbricato	Condominio Viale Guglielmo Marconi (ProprietÀ dell'area)		0,00	0,00	0,00	0,00	0,00	0,00
Indispon.	3683	01-01-2023	Appartamento Via Don Natale Salodini	Fabbricato	Appartamento Via Don Natale Salodini		0,00	0,00	0,00	0,00	0,00	0,00
Indispon.	3684	01-01-2023	Appartamento Via Don Natale Salodini	Fabbricato	Appartamento Via Don Natale Salodini		0,00	0,00	0,00	0,00	0,00	0,00
Indispon.	3685	01-01-2023	Appartamento Via Don Natale Salodini	Fabbricato	Appartamento Via Don Natale Salodini		0,00	0,00	0,00	0,00	0,00	0,00

COMUNE DI PISOGNE(BS)

ELENCO BENI IMMOBILI (Anno: 2025)

Categ.	Progr.	Attivazione	Descrizione	Tipo	Tipologia	Aggregazione Raggruppamento	Costo storico	Consistenza Iniziale	Variazioni per scorporo	Variazioni	Anmortam.	Consistenza Finale
Indispon.	3686	01-01-2023	Appartamento Via Don Natale Salodini	Fabbricato	Appartamento Via Don Natale Salodini		0,00	0,00	0,00	0,00	0,00	0,00
Indispon.	3687	01-01-2023	Appartamento Sonvico	Fabbricato	Appartamento Sonvico		0,00	0,00	0,00	0,00	0,00	0,00
Indispon.	3688	01-01-2023	Appartamento Sonvico	Fabbricato	Appartamento Sonvico		0,00	0,00	0,00	0,00	0,00	0,00
Indispon.	3689	01-01-2023	Appartamento Sonvico	Fabbricato	Appartamento Sonvico		0,00	0,00	0,00	0,00	0,00	0,00
Indispon.	3690	01-01-2023	Appartamento Sonvico	Fabbricato	Appartamento Sonvico		0,00	0,00	0,00	0,00	0,00	0,00
Indispon.	3691	01-01-2023	Strada	Fabbricato	Strada		0,00	0,00	0,00	0,00	0,00	0,00
Indispon.	3692	01-01-2023	Strada	Fabbricato	Strada		0,00	0,00	0,00	0,00	0,00	0,00
Indispon.	3693	01-01-2023	Condominio GESCAL Viale Caduti del Lavoro (Proprietà dell'area)	Fabbricato	Condominio GESCAL Viale Caduti del Lavoro (Proprietà dell'area)		0,00	0,00	0,00	0,00	0,00	0,00
Indispon.	3694	01-01-2023	Condominio GESCAL Viale Caduti del Lavoro (Proprietà dell'area)	Fabbricato	Condominio GESCAL Viale Caduti del Lavoro (Proprietà dell'area)		0,00	0,00	0,00	0,00	0,00	0,00
Indispon.	3695	01-01-2023	Condominio GESCAL Viale Caduti del Lavoro (Proprietà dell'area)	Fabbricato	Condominio GESCAL Viale Caduti del Lavoro (Proprietà dell'area)		0,00	0,00	0,00	0,00	0,00	0,00
Indispon.	3696	01-01-2023	Condominio GESCAL Viale Caduti del Lavoro (Proprietà dell'area)	Fabbricato	Condominio GESCAL Viale Caduti del Lavoro (Proprietà dell'area)		0,00	0,00	0,00	0,00	0,00	0,00
Indispon.	3697	01-01-2023	Condominio GESCAL Viale Caduti del Lavoro (Proprietà dell'area)	Fabbricato	Condominio GESCAL Viale Caduti del Lavoro (Proprietà dell'area)		0,00	0,00	0,00	0,00	0,00	0,00
Indispon.	3698	01-01-2023	Condominio GESCAL Viale Caduti del Lavoro (Proprietà dell'area)	Fabbricato	Condominio GESCAL Viale Caduti del Lavoro (Proprietà dell'area)		0,00	0,00	0,00	0,00	0,00	0,00
Indispon.	3699	01-01-2023	Condominio GESCAL Viale Caduti del Lavoro (Proprietà dell'area)	Fabbricato	Condominio GESCAL Viale Caduti del Lavoro (Proprietà dell'area)		0,00	0,00	0,00	0,00	0,00	0,00
Indispon.	3700	01-01-2023	Condominio GESCAL Viale Caduti del Lavoro (Proprietà dell'area)	Fabbricato	Condominio GESCAL Viale Caduti del Lavoro (Proprietà dell'area)		0,00	0,00	0,00	0,00	0,00	0,00
Indispon.	3701	01-01-2023	Condominio GESCAL Viale Caduti del Lavoro (Proprietà dell'area)	Fabbricato	Condominio GESCAL Viale Caduti del Lavoro (Proprietà dell'area)		0,00	0,00	0,00	0,00	0,00	0,00
Indispon.	3702	01-01-2023	Condominio GESCAL Viale Caduti del Lavoro (Proprietà dell'area)	Fabbricato	Condominio GESCAL Viale Caduti del Lavoro (Proprietà dell'area)		0,00	0,00	0,00	0,00	0,00	0,00

COMUNE DI PISOGNE(BS)

ELENCO BENI IMMOBILI (Anno: 2025)

Categ.	Progr.	Attivazione	Descrizione	Tipo	Tipologia	Aggregazione Raggruppamento	Costo storico	Consistenza Iniziale	Variazioni per scorporo	Variazioni	Anmortam.	Consistenza Finale
					dell'area)							
Indispon.	3703	01-01-2023	Condominio GESCAL Viale Caduti del Lavoro (ProprietÀ dell'area)	Fabbricato	Condominio GESCAL Viale Caduti del Lavoro (ProprietÀ dell'area)		0,00	0,00	0,00	0,00	0,00	0,00
Indispon.	3704	01-01-2023	Condominio GESCAL Viale Caduti del Lavoro (ProprietÀ dell'area)	Fabbricato	Condominio GESCAL Viale Caduti del Lavoro (ProprietÀ dell'area)		0,00	0,00	0,00	0,00	0,00	0,00
Indispon.	3705	01-01-2023	Condominio GESCAL Viale Caduti del Lavoro (ProprietÀ dell'area)	Fabbricato	Condominio GESCAL Viale Caduti del Lavoro (ProprietÀ dell'area)		0,00	0,00	0,00	0,00	0,00	0,00
Indispon.	3706	01-01-2023	Condominio GESCAL Viale Caduti del Lavoro (ProprietÀ dell'area)	Fabbricato	Condominio GESCAL Viale Caduti del Lavoro (ProprietÀ dell'area)		0,00	0,00	0,00	0,00	0,00	0,00
Indispon.	3707	01-01-2023	Condominio GESCAL Viale Caduti del Lavoro (ProprietÀ dell'area)	Fabbricato	Condominio GESCAL Viale Caduti del Lavoro (ProprietÀ dell'area)		0,00	0,00	0,00	0,00	0,00	0,00
Indispon.	3708	01-01-2023	Condominio GESCAL Viale Caduti del Lavoro (ProprietÀ dell'area)	Fabbricato	Condominio GESCAL Viale Caduti del Lavoro (ProprietÀ dell'area)		0,00	0,00	0,00	0,00	0,00	0,00
Indispon.	3709	01-01-2023	Condominio GESCAL Viale Caduti del Lavoro (ProprietÀ dell'area)	Fabbricato	Condominio GESCAL Viale Caduti del Lavoro (ProprietÀ dell'area)		0,00	0,00	0,00	0,00	0,00	0,00
Indispon.	3710	01-01-2023	Condominio GESCAL Viale Caduti del Lavoro (ProprietÀ dell'area)	Fabbricato	Condominio GESCAL Viale Caduti del Lavoro (ProprietÀ dell'area)		0,00	0,00	0,00	0,00	0,00	0,00
Indispon.	3711	01-01-2023	Condominio GESCAL Viale Caduti del Lavoro (ProprietÀ dell'area)	Fabbricato	Condominio GESCAL Viale Caduti del Lavoro (ProprietÀ dell'area)		0,00	0,00	0,00	0,00	0,00	0,00
Indispon.	3712	01-01-2023	Condominio GESCAL Viale Caduti del Lavoro (ProprietÀ dell'area)	Fabbricato	Condominio GESCAL Viale Caduti del Lavoro (ProprietÀ dell'area)		0,00	0,00	0,00	0,00	0,00	0,00
Indispon.	3713	01-01-2023	Condominio GESCAL Viale Caduti del Lavoro (ProprietÀ dell'area)	Fabbricato	Condominio GESCAL Viale Caduti del Lavoro (ProprietÀ dell'area)		0,00	0,00	0,00	0,00	0,00	0,00
Indispon.	3714	01-01-2023	Strada	Fabbricato	Strada		0,00	0,00	0,00	0,00	0,00	0,00
Indispon.	3715	01-01-2023	Condominio GESCAL Viale Caduti del Lavoro (ProprietÀ dell'area)	Fabbricato	Condominio GESCAL Viale Caduti del Lavoro (ProprietÀ dell'area)		0,00	0,00	0,00	0,00	0,00	0,00
Indispon.	3716	01-01-2023	Condominio GESCAL Viale Caduti del Lavoro (ProprietÀ dell'area)	Fabbricato	Condominio GESCAL Viale Caduti del Lavoro (ProprietÀ dell'area)		0,00	0,00	0,00	0,00	0,00	0,00
Indispon.	3717	01-01-2023	Condominio GESCAL Viale Caduti del Lavoro (ProprietÀ dell'area)	Fabbricato	Condominio GESCAL Viale Caduti del Lavoro (ProprietÀ dell'area)		0,00	0,00	0,00	0,00	0,00	0,00

COMUNE DI PISOGNE(BS)

ELENCO BENI IMMOBILI (Anno: 2025)

Categ.	Progr.	Attivazione	Descrizione	Tipo	Tipologia	Aggregazione Raggruppamento	Costo storico	Consistenza Iniziale	Variazioni per scorporo	Variazioni	Anmortam.	Consistenza Finale
Indispon.	3718	01-01-2023	Condominio GESCAL Viale Caduti del Lavoro (ProprietÀ dell'area)	Fabbricato	Condominio GESCAL Viale Caduti del Lavoro (ProprietÀ dell'area)		0,00	0,00	0,00	0,00	0,00	0,00
Indispon.	3719	01-01-2023	Strada	Fabbricato	Strada		0,00	0,00	0,00	0,00	0,00	0,00
Indispon.	3720	01-01-2023	Strada	Fabbricato	Strada		0,00	0,00	0,00	0,00	0,00	0,00
Indispon.	3721	01-01-2023	Strada	Fabbricato	Strada		0,00	0,00	0,00	0,00	0,00	0,00
Indispon.	3722	01-01-2023	Strada	Fabbricato	Strada		0,00	0,00	0,00	0,00	0,00	0,00
Indispon.	3723	01-01-2023	Strada	Fabbricato	Strada		0,00	0,00	0,00	0,00	0,00	0,00
Indispon.	3724	01-01-2023	Strada	Fabbricato	Strada		0,00	0,00	0,00	0,00	0,00	0,00
Indispon.	3725	01-01-2023	Scuola IPSIA	Fabbricato	COMPLETAMENTO SCUOLA IPSIA		0,00	0,00	0,00	0,00	0,00	0,00
Indispon.	3726	01-01-2023	Strada	Fabbricato	Strada		0,00	0,00	0,00	0,00	0,00	0,00
Indispon.	3727	01-01-2023	Scuola Elementare Pisogne	Fabbricato	Scuola Elementare Pisogne		0,00	0,00	0,00	0,00	0,00	0,00
Indispon.	3728	01-01-2023	Strada	Fabbricato	Strada		0,00	0,00	0,00	0,00	0,00	0,00
Indispon.	3729	01-01-2023	Cabina Via don Giovanni Arrighetti	Fabbricato	Cabina Via don Giovanni Arrighetti		0,00	0,00	0,00	0,00	0,00	0,00
Indispon.	3730	01-01-2023	Palestra Palaromele	Fabbricato	Palestra Palaromele		0,00	0,00	0,00	0,00	0,00	0,00
Indispon.	3731	01-01-2023	Condominio Via dei Monti (ProprietÀ dell'area)	Fabbricato	Condominio Via dei Monti (ProprietÀ dell'area)		0,00	0,00	0,00	0,00	0,00	0,00
Indispon.	3732	01-01-2023	Condominio Via dei Monti (ProprietÀ dell'area)	Fabbricato	Condominio Via dei Monti (ProprietÀ dell'area)		0,00	0,00	0,00	0,00	0,00	0,00
Indispon.	3733	01-01-2023	Condominio Via dei Monti (ProprietÀ dell'area)	Fabbricato	Condominio Via dei Monti (ProprietÀ dell'area)		0,00	0,00	0,00	0,00	0,00	0,00
Indispon.	3734	01-01-2023	Condominio Via dei Monti (ProprietÀ dell'area)	Fabbricato	Condominio Via dei Monti (ProprietÀ dell'area)		0,00	0,00	0,00	0,00	0,00	0,00
Indispon.	3735	01-01-2023	Condominio Via dei Monti (ProprietÀ dell'area)	Fabbricato	Condominio Via dei Monti (ProprietÀ dell'area)		0,00	0,00	0,00	0,00	0,00	0,00

COMUNE DI PISOGNE(BS)

ELENCO BENI IMMOBILI (Anno: 2025)

Categ.	Progr.	Attivazione	Descrizione	Tipo	Tipologia	Aggregazione Raggruppamento	Costo storico	Consistenza Iniziale	Variazioni per scorporo	Variazioni	Ammortam.	Consistenza Finale
Indispon.	3736	01-01-2023	Condominio Via dei Monti (Propriet� dell'area)	Fabbricato	Condominio Via dei Monti (Propriet� dell'area)		0,00	0,00	0,00	0,00	0,00	0,00
Indispon.	3737	01-01-2023	Condominio Via dei Monti (Propriet� dell'area)	Fabbricato	Condominio Via dei Monti (Propriet� dell'area)		0,00	0,00	0,00	0,00	0,00	0,00
Indispon.	3738	01-01-2023	Condominio Via dei Monti (Propriet� dell'area)	Fabbricato	Condominio Via dei Monti (Propriet� dell'area)		0,00	0,00	0,00	0,00	0,00	0,00
Indispon.	3739	01-01-2023	Condominio Via dei Monti (Propriet� dell'area)	Fabbricato	Condominio Via dei Monti (Propriet� dell'area)		0,00	0,00	0,00	0,00	0,00	0,00
Indispon.	3740	01-01-2023	Condominio Via dei Monti (Propriet� dell'area)	Fabbricato	Condominio Via dei Monti (Propriet� dell'area)		0,00	0,00	0,00	0,00	0,00	0,00
Indispon.	3741	01-01-2023	Condominio Via dei Monti (Propriet� dell'area)	Fabbricato	Condominio Via dei Monti (Propriet� dell'area)		0,00	0,00	0,00	0,00	0,00	0,00
Indispon.	3742	01-01-2023	Condominio Via dei Monti (Propriet� dell'area)	Fabbricato	Condominio Via dei Monti (Propriet� dell'area)		0,00	0,00	0,00	0,00	0,00	0,00
Indispon.	3743	01-01-2023	Strada	Fabbricato	Strada		0,00	0,00	0,00	0,00	0,00	0,00
Indispon.	3744	01-01-2023	Condominio Via dei Monti (Propriet� dell'area)	Fabbricato	Condominio Via dei Monti (Propriet� dell'area)		0,00	0,00	0,00	0,00	0,00	0,00
Indispon.	3745	01-01-2023	Condominio Via dei Monti (Propriet� dell'area)	Fabbricato	Condominio Via dei Monti (Propriet� dell'area)		0,00	0,00	0,00	0,00	0,00	0,00
Indispon.	3746	01-01-2023	Condominio Via dei Monti (Propriet� dell'area)	Fabbricato	Condominio Via dei Monti (Propriet� dell'area)		0,00	0,00	0,00	0,00	0,00	0,00
Indispon.	3747	01-01-2023	Condominio Via dei Monti (Propriet� dell'area)	Fabbricato	Condominio Via dei Monti (Propriet� dell'area)		0,00	0,00	0,00	0,00	0,00	0,00
Indispon.	3748	01-01-2023	Condominio Via dei Monti (Propriet� dell'area)	Fabbricato	Condominio Via dei Monti (Propriet� dell'area)		0,00	0,00	0,00	0,00	0,00	0,00
Indispon.	3749	01-01-2023	Condominio Via dei Monti (Propriet� dell'area)	Fabbricato	Condominio Via dei Monti (Propriet� dell'area)		0,00	0,00	0,00	0,00	0,00	0,00
Indispon.	3750	01-01-2023	Condominio Via dei Monti (Propriet� dell'area)	Fabbricato	Condominio Via dei Monti (Propriet� dell'area)		0,00	0,00	0,00	0,00	0,00	0,00

ELENCO BENI IMMOBILI (Anno: 2025)

Categ.	Progr.	Attivazione	Descrizione	Tipo	Tipologia	Aggregazione Raggruppamento	Costo storico	Consistenza Iniziale	Variazioni per scorporo	Variazioni	Anmortam.	Consistenza Finale
Indispon.	3751	01-01-2023	Condominio Via dei Monti (ProprietÀ dell'area)	Fabbricato	Condominio Via dei Monti (ProprietÀ dell'area)		0,00	0,00	0,00	0,00	0,00	0,00
Indispon.	3752	01-01-2023	Condominio Via dei Monti (ProprietÀ dell'area)	Fabbricato	Condominio Via dei Monti (ProprietÀ dell'area)		0,00	0,00	0,00	0,00	0,00	0,00
Indispon.	3753	01-01-2023	Condominio Via dei Monti (ProprietÀ dell'area)	Fabbricato	Condominio Via dei Monti (ProprietÀ dell'area)		0,00	0,00	0,00	0,00	0,00	0,00
Indispon.	3754	01-01-2023	Condominio Via dei Monti (ProprietÀ dell'area)	Fabbricato	Condominio Via dei Monti (ProprietÀ dell'area)		0,00	0,00	0,00	0,00	0,00	0,00
Indispon.	3755	01-01-2023	Strada Bene dismesso in data 31-12-2025	Fabbricato	Strada		0,00	0,00	0,00	0,00	0,00	0,00
Indispon.	3756	01-01-2023	Strada	Fabbricato	Strada		0,00	0,00	0,00	0,00	0,00	0,00
Indispon.	3757	01-01-2023	Condominio Via dei Monti (ProprietÀ dell'area)	Fabbricato	Condominio Via dei Monti (ProprietÀ dell'area)		0,00	0,00	0,00	0,00	0,00	0,00
Indispon.	3758	01-01-2023	Condominio Via dei Monti (ProprietÀ dell'area) Bene dismesso in data 31-12-2025	Fabbricato	Condominio Via dei Monti (ProprietÀ dell'area)		0,00	0,00	0,00	0,00	0,00	0,00
Indispon.	3759	01-01-2023	Condominio Via dei Monti (ProprietÀ dell'area)	Fabbricato	Condominio Via dei Monti (ProprietÀ dell'area)		0,00	0,00	0,00	0,00	0,00	0,00
Indispon.	3760	01-01-2023	Condominio Via dei Monti (ProprietÀ dell'area)	Fabbricato	Condominio Via dei Monti (ProprietÀ dell'area)		0,00	0,00	0,00	0,00	0,00	0,00
Indispon.	3761	01-01-2023	Condominio Via dei Monti (ProprietÀ dell'area)	Fabbricato	Condominio Via dei Monti (ProprietÀ dell'area)		0,00	0,00	0,00	0,00	0,00	0,00
Indispon.	3762	01-01-2023	Strada	Fabbricato	Strada		0,00	0,00	0,00	0,00	0,00	0,00
Indispon.	3763	01-01-2023	Municipio	Fabbricato	MUNICIPIO		0,00	0,00	0,00	0,00	0,00	0,00
Indispon.	3764	01-01-2023	Municipio	Fabbricato	MUNICIPIO		0,00	0,00	0,00	0,00	0,00	0,00
Indispon.	3765	01-01-2023	Municipio	Fabbricato	MUNICIPIO		0,00	0,00	0,00	0,00	0,00	0,00
Indispon.	3766	01-01-2023	Municipio	Fabbricato	MUNICIPIO		0,00	0,00	0,00	0,00	0,00	0,00
Indispon.	3767	01-01-2023	Municipio	Fabbricato	MUNICIPIO		0,00	0,00	0,00	0,00	0,00	0,00

COMUNE DI PISOGNE(BS)

ELENCO BENI IMMOBILI (Anno: 2025)

Categ.	Progr.	Attivazione	Descrizione	Tipo	Tipologia	Aggregazione Raggruppamento	Costo storico	Consistenza Iniziale	Variazioni per scorporo	Variazioni	Anmortam.	Consistenza Finale
Indispon.	3768	01-01-2023	Municipio	Fabbricato	MUNICIPIO		0,00	0,00	0,00	0,00	0,00	0,00
Indispon.	3769	01-01-2023	Municipio	Fabbricato	MUNICIPIO		0,00	0,00	0,00	0,00	0,00	0,00
Indispon.	3770	01-01-2023	Strada	Fabbricato	Strada		0,00	0,00	0,00	0,00	0,00	0,00
Indispon.	3771	01-01-2023	Strada	Fabbricato	Strada		0,00	0,00	0,00	0,00	0,00	0,00
Indispon.	3772	01-01-2023	Strada	Fabbricato	Strada		0,00	0,00	0,00	0,00	0,00	0,00
Indispon.	3773	01-01-2023	Condominio GESCAL Viale Caduti del Lavoro (Proprietà dell'area)	Fabbricato	Condominio GESCAL Viale Caduti del Lavoro (Proprietà dell'area)		0,00	0,00	0,00	0,00	0,00	0,00
Indispon.	3774	01-01-2023	Condominio GESCAL Viale Caduti del Lavoro (Proprietà dell'area)	Fabbricato	Condominio GESCAL Viale Caduti del Lavoro (Proprietà dell'area)		0,00	0,00	0,00	0,00	0,00	0,00
Indispon.	3775	01-01-2023	Condominio GESCAL Viale Caduti del Lavoro (Proprietà dell'area)	Fabbricato	Condominio GESCAL Viale Caduti del Lavoro (Proprietà dell'area)		0,00	0,00	0,00	0,00	0,00	0,00
Indispon.	3776	01-01-2023	Condominio GESCAL Viale Caduti del Lavoro (Proprietà dell'area)	Fabbricato	Condominio GESCAL Viale Caduti del Lavoro (Proprietà dell'area)		0,00	0,00	0,00	0,00	0,00	0,00
Indispon.	3777	01-01-2023	Condominio GESCAL Viale Caduti del Lavoro (Proprietà dell'area)	Fabbricato	Condominio GESCAL Viale Caduti del Lavoro (Proprietà dell'area)		0,00	0,00	0,00	0,00	0,00	0,00
Indispon.	3778	01-01-2023	Condominio GESCAL Viale Caduti del Lavoro (Proprietà dell'area)	Fabbricato	Condominio GESCAL Viale Caduti del Lavoro (Proprietà dell'area)		0,00	0,00	0,00	0,00	0,00	0,00
Indispon.	3779	01-01-2023	Condominio GESCAL Viale Caduti del Lavoro (Proprietà dell'area)	Fabbricato	Condominio GESCAL Viale Caduti del Lavoro (Proprietà dell'area)		0,00	0,00	0,00	0,00	0,00	0,00
Indispon.	3780	01-01-2023	Condominio GESCAL Viale Caduti del Lavoro (Proprietà dell'area)	Fabbricato	Condominio GESCAL Viale Caduti del Lavoro (Proprietà dell'area)		0,00	0,00	0,00	0,00	0,00	0,00
Indispon.	3781	01-01-2023	Condominio GESCAL Viale Caduti del Lavoro (Proprietà dell'area)	Fabbricato	Condominio GESCAL Viale Caduti del Lavoro (Proprietà dell'area)		0,00	0,00	0,00	0,00	0,00	0,00
Indispon.	3782	01-01-2023	Condominio GESCAL Viale Caduti del Lavoro (Proprietà dell'area)	Fabbricato	Condominio GESCAL Viale Caduti del Lavoro (Proprietà dell'area)		0,00	0,00	0,00	0,00	0,00	0,00
Indispon.	3783	01-01-2023	Condominio GESCAL Viale Caduti del Lavoro (Proprietà dell'area)	Fabbricato	Condominio GESCAL Viale Caduti del Lavoro (Proprietà dell'area)		0,00	0,00	0,00	0,00	0,00	0,00

COMUNE DI PISOGNE(BS)

ELENCO BENI IMMOBILI (Anno: 2025)

Categ.	Progr.	Attivazione	Descrizione	Tipo	Tipologia	Aggregazione Raggruppamento	Costo storico	Consistenza Iniziale	Variazioni per scorporo	Variazioni	Anmortam.	Consistenza Finale
					dell'area)							
Indispon.	3784	01-01-2023	Condominio GESCAL Viale Caduti del Lavoro (ProprietÀ dell'area)	Fabbricato	Condominio GESCAL Viale Caduti del Lavoro (ProprietÀ dell'area)		0,00	0,00	0,00	0,00	0,00	0,00
Indispon.	3785	01-01-2023	Condominio GESCAL Viale Caduti del Lavoro (ProprietÀ dell'area)	Fabbricato	Condominio GESCAL Viale Caduti del Lavoro (ProprietÀ dell'area)		0,00	0,00	0,00	0,00	0,00	0,00
Indispon.	3786	01-01-2023	Condominio GESCAL Viale Caduti del Lavoro (ProprietÀ dell'area)	Fabbricato	Condominio GESCAL Viale Caduti del Lavoro (ProprietÀ dell'area)		0,00	0,00	0,00	0,00	0,00	0,00
Indispon.	3787	01-01-2023	Condominio GESCAL Viale Caduti del Lavoro (ProprietÀ dell'area)	Fabbricato	Condominio GESCAL Viale Caduti del Lavoro (ProprietÀ dell'area)		0,00	0,00	0,00	0,00	0,00	0,00
Indispon.	3788	01-01-2023	Condominio GESCAL Viale Caduti del Lavoro (ProprietÀ dell'area)	Fabbricato	Condominio GESCAL Viale Caduti del Lavoro (ProprietÀ dell'area)		0,00	0,00	0,00	0,00	0,00	0,00
Indispon.	3789	01-01-2023	Condominio GESCAL Viale Caduti del Lavoro (ProprietÀ dell'area)	Fabbricato	Condominio GESCAL Viale Caduti del Lavoro (ProprietÀ dell'area)		0,00	0,00	0,00	0,00	0,00	0,00
Indispon.	3790	01-01-2023	Condominio GESCAL Viale Caduti del Lavoro (ProprietÀ dell'area)	Fabbricato	Condominio GESCAL Viale Caduti del Lavoro (ProprietÀ dell'area)		0,00	0,00	0,00	0,00	0,00	0,00
Indispon.	3791	01-01-2023	Strada	Fabbricato	Strada		0,00	0,00	0,00	0,00	0,00	0,00
Indispon.	3792	01-01-2023	Strada Grignaghe	Fabbricato	Strada Grignaghe		0,00	0,00	0,00	0,00	0,00	0,00
Indispon.	3793	01-01-2023	Strada	Fabbricato	Strada		0,00	0,00	0,00	0,00	0,00	0,00
Indispon.	3794	01-01-2023	Garage Grignaghe	Fabbricato	Garage Grignaghe		0,00	0,00	0,00	0,00	0,00	0,00
Indispon.	3795	01-01-2023	Garage Grignaghe	Fabbricato	Garage Grignaghe		0,00	0,00	0,00	0,00	0,00	0,00
Indispon.	3796	01-01-2023	Strada	Fabbricato	Strada		0,00	0,00	0,00	0,00	0,00	0,00
Indispon.	3797	01-01-2023	Garage Grignaghe	Fabbricato	Garage Grignaghe		0,00	0,00	0,00	0,00	0,00	0,00
Indispon.	3798	01-01-2023	Strada	Fabbricato	Strada		0,00	0,00	0,00	0,00	0,00	0,00
Indispon.	3800	01-01-2023	Condominio Via Don Pietro Salvetti (ProprietÀ dell'area)	Fabbricato	Condominio Via Don Pietro Salvetti (ProprietÀ dell'area)		0,00	0,00	0,00	0,00	0,00	0,00
Indispon.	3801	01-01-2023	Condominio Via Don Pietro Salvetti	Fabbricato	Condominio Via Don Pietro		0,00	0,00	0,00	0,00	0,00	0,00

COMUNE DI PISOGNE(BS)

ELENCO BENI IMMOBILI (Anno: 2025)

Categ.	Progr.	Attivazione	Descrizione	Tipo	Tipologia	Aggregazione Raggruppamento	Costo storico	Consistenza Iniziale	Variazioni per scorporo	Variazioni	Anmortam.	Consistenza Finale
			(Propriet� dell'area)		Salvetti (Propriet� dell'area)							
Indispon.	3802	01-01-2023	Condominio Via Don Pietro Salvetti (Propriet� dell'area)	Fabbricato	Condominio Via Don Pietro Salvetti (Propriet� dell'area)		0,00	0,00	0,00	0,00	0,00	0,00
Indispon.	3803	01-01-2023	Condominio Via Don Pietro Salvetti (Propriet� dell'area)	Fabbricato	Condominio Via Don Pietro Salvetti (Propriet� dell'area)		0,00	0,00	0,00	0,00	0,00	0,00
Indispon.	3804	01-01-2023	Condominio Via Don Pietro Salvetti (Propriet� dell'area)	Fabbricato	Condominio Via Don Pietro Salvetti (Propriet� dell'area)		0,00	0,00	0,00	0,00	0,00	0,00
Indispon.	3805	01-01-2023	Condominio Via Don Pietro Salvetti (Propriet� dell'area)	Fabbricato	Condominio Via Don Pietro Salvetti (Propriet� dell'area)		0,00	0,00	0,00	0,00	0,00	0,00
Indispon.	3806	01-01-2023	Condominio Via Don Pietro Salvetti (Propriet� dell'area)	Fabbricato	Condominio Via Don Pietro Salvetti (Propriet� dell'area)		0,00	0,00	0,00	0,00	0,00	0,00
Indispon.	3807	01-01-2023	Condominio Via Don Pietro Salvetti (Propriet� dell'area)	Fabbricato	Condominio Via Don Pietro Salvetti (Propriet� dell'area)		0,00	0,00	0,00	0,00	0,00	0,00
Indispon.	3808	01-01-2023	Condominio Via Don Pietro Salvetti (Propriet� dell'area)	Fabbricato	Condominio Via Don Pietro Salvetti (Propriet� dell'area)		0,00	0,00	0,00	0,00	0,00	0,00
Indispon.	3809	01-01-2023	Condominio Via Don Pietro Salvetti (Propriet� dell'area)	Fabbricato	Condominio Via Don Pietro Salvetti (Propriet� dell'area)		0,00	0,00	0,00	0,00	0,00	0,00
Indispon.	3810	01-01-2023	Condominio Via Don Pietro Salvetti (Propriet� dell'area)	Fabbricato	Condominio Via Don Pietro Salvetti (Propriet� dell'area)		0,00	0,00	0,00	0,00	0,00	0,00
Indispon.	3811	01-01-2023	Condominio Via Don Pietro Salvetti (Propriet� dell'area)	Fabbricato	Condominio Via Don Pietro Salvetti (Propriet� dell'area)		0,00	0,00	0,00	0,00	0,00	0,00
Indispon.	3812	01-01-2023	Condominio Via Don Pietro Salvetti (Propriet� dell'area)	Fabbricato	Condominio Via Don Pietro Salvetti (Propriet� dell'area)		0,00	0,00	0,00	0,00	0,00	0,00
Indispon.	3813	01-01-2023	Condominio Via Don Pietro Salvetti (Propriet� dell'area)	Fabbricato	Condominio Via Don Pietro Salvetti (Propriet� dell'area)		0,00	0,00	0,00	0,00	0,00	0,00
Indispon.	3814	01-01-2023	Condominio Via Don Pietro Salvetti (Propriet� dell'area)	Fabbricato	Condominio Via Don Pietro Salvetti (Propriet� dell'area)		0,00	0,00	0,00	0,00	0,00	0,00
Indispon.	3815	01-01-2023	Condominio Via Don Pietro Salvetti (Propriet� dell'area)	Fabbricato	Condominio Via Don Pietro Salvetti (Propriet� dell'area)		0,00	0,00	0,00	0,00	0,00	0,00

COMUNE DI PISOGNE(BS)

ELENCO BENI IMMOBILI (Anno: 2025)

Categ.	Progr.	Attivazione	Descrizione	Tipo	Tipologia	Aggregazione Raggruppamento	Costo storico	Consistenza Iniziale	Variazioni per scorporo	Variazioni	Anmortam.	Consistenza Finale
Indispon.	3816	01-01-2023	Condominio Via Don Pietro Salvetti (Propriet� dell'area)	Fabbricato	Condominio Via Don Pietro Salvetti (Propriet� dell'area)		0,00	0,00	0,00	0,00	0,00	0,00
Indispon.	3817	01-01-2023	Condominio Via Don Pietro Salvetti (Propriet� dell'area)	Fabbricato	Condominio Via Don Pietro Salvetti (Propriet� dell'area)		0,00	0,00	0,00	0,00	0,00	0,00
Indispon.	3818	01-01-2023	Condominio Via Don Pietro Salvetti (Propriet� dell'area)	Fabbricato	Condominio Via Don Pietro Salvetti (Propriet� dell'area)		0,00	0,00	0,00	0,00	0,00	0,00
Indispon.	3819	01-01-2023	Condominio Via Don Pietro Salvetti (Propriet� dell'area)	Fabbricato	Condominio Via Don Pietro Salvetti (Propriet� dell'area)		0,00	0,00	0,00	0,00	0,00	0,00
Indispon.	3820	01-01-2023	Condominio Via Don Pietro Salvetti (Propriet� dell'area)	Fabbricato	Condominio Via Don Pietro Salvetti (Propriet� dell'area)		0,00	0,00	0,00	0,00	0,00	0,00
Indispon.	3821	01-01-2023	Condominio Via Don Pietro Salvetti (Propriet� dell'area)	Fabbricato	Condominio Via Don Pietro Salvetti (Propriet� dell'area)		0,00	0,00	0,00	0,00	0,00	0,00
Indispon.	3822	01-01-2023	Condominio Via Don Pietro Salvetti (Propriet� dell'area)	Fabbricato	Condominio Via Don Pietro Salvetti (Propriet� dell'area)		0,00	0,00	0,00	0,00	0,00	0,00
Indispon.	3823	01-01-2023	Condominio Via Don Pietro Salvetti (Propriet� dell'area)	Fabbricato	Condominio Via Don Pietro Salvetti (Propriet� dell'area)		0,00	0,00	0,00	0,00	0,00	0,00
Indispon.	3824	01-01-2023	Condominio Via Don Pietro Salvetti (Propriet� dell'area)	Fabbricato	Condominio Via Don Pietro Salvetti (Propriet� dell'area)		0,00	0,00	0,00	0,00	0,00	0,00
Indispon.	3825	01-01-2023	Condominio Via Don Pietro Salvetti (Propriet� dell'area)	Fabbricato	Condominio Via Don Pietro Salvetti (Propriet� dell'area)		0,00	0,00	0,00	0,00	0,00	0,00
Indispon.	3826	01-01-2023	Condominio Via Don Pietro Salvetti (Propriet� dell'area)	Fabbricato	Condominio Via Don Pietro Salvetti (Propriet� dell'area)		0,00	0,00	0,00	0,00	0,00	0,00
Indispon.	3827	01-01-2023	Condominio Via Don Pietro Salvetti (Propriet� dell'area)	Fabbricato	Condominio Via Don Pietro Salvetti (Propriet� dell'area)		0,00	0,00	0,00	0,00	0,00	0,00
Indispon.	3828	01-01-2023	Condominio Via Don Pietro Salvetti (Propriet� dell'area)	Fabbricato	Condominio Via Don Pietro Salvetti (Propriet� dell'area)		0,00	0,00	0,00	0,00	0,00	0,00
Indispon.	3829	01-01-2023	Condominio Via Don Pietro Salvetti (Propriet� dell'area)	Fabbricato	Condominio Via Don Pietro Salvetti (Propriet� dell'area)		0,00	0,00	0,00	0,00	0,00	0,00
Indispon.	3830	01-01-2023	Condominio Via Don Pietro Salvetti (Propriet� dell'area)	Fabbricato	Condominio Via Don Pietro Salvetti (Propriet� dell'area)		0,00	0,00	0,00	0,00	0,00	0,00

COMUNE DI PISOGNE(BS)

ELENCO BENI IMMOBILI (Anno: 2025)

Categ.	Progr.	Attivazione	Descrizione	Tipo	Tipologia	Aggregazione Raggruppamento	Costo storico	Consistenza Iniziale	Variazioni per scorporo	Variazioni	Ammortam.	Consistenza Finale
Indispon.	3831	01-01-2023	Condominio Via Don Pietro Salvetti (Propriet� dell'area)	Fabbricato	Condominio Via Don Pietro Salvetti (Propriet� dell'area)		0,00	0,00	0,00	0,00	0,00	0,00
Indispon.	3832	01-01-2023	Condominio Via Don Pietro Salvetti (Propriet� dell'area)	Fabbricato	Condominio Via Don Pietro Salvetti (Propriet� dell'area)		0,00	0,00	0,00	0,00	0,00	0,00
Indispon.	3833	01-01-2023	Condominio Via Don Pietro Salvetti (Propriet� dell'area)	Fabbricato	Condominio Via Don Pietro Salvetti (Propriet� dell'area)		0,00	0,00	0,00	0,00	0,00	0,00
Indispon.	3834	01-01-2023	Condominio Via Don Pietro Salvetti (Propriet� dell'area)	Fabbricato	Condominio Via Don Pietro Salvetti (Propriet� dell'area)		0,00	0,00	0,00	0,00	0,00	0,00
Indispon.	3835	01-01-2023	Condominio Via Don Pietro Salvetti (Propriet� dell'area)	Fabbricato	Condominio Via Don Pietro Salvetti (Propriet� dell'area)		0,00	0,00	0,00	0,00	0,00	0,00
Indispon.	3836	01-01-2023	Condominio Via Don Pietro Salvetti (Propriet� dell'area)	Fabbricato	Condominio Via Don Pietro Salvetti (Propriet� dell'area)		0,00	0,00	0,00	0,00	0,00	0,00
Indispon.	3837	01-01-2023	Condominio Via Don Pietro Salvetti (Propriet� dell'area)	Fabbricato	Condominio Via Don Pietro Salvetti (Propriet� dell'area)		0,00	0,00	0,00	0,00	0,00	0,00
Indispon.	3838	01-01-2023	Condominio Via Don Pietro Salvetti (Propriet� dell'area)	Fabbricato	Condominio Via Don Pietro Salvetti (Propriet� dell'area)		0,00	0,00	0,00	0,00	0,00	0,00
Indispon.	3839	01-01-2023	Condominio Via Don Pietro Salvetti (Propriet� dell'area)	Fabbricato	Condominio Via Don Pietro Salvetti (Propriet� dell'area)		0,00	0,00	0,00	0,00	0,00	0,00
Indispon.	3840	01-01-2023	Condominio Via Don Pietro Salvetti (Propriet� dell'area)	Fabbricato	Condominio Via Don Pietro Salvetti (Propriet� dell'area)		0,00	0,00	0,00	0,00	0,00	0,00
Indispon.	3841	01-01-2023	Condominio Via Don Pietro Salvetti (Propriet� dell'area)	Fabbricato	Condominio Via Don Pietro Salvetti (Propriet� dell'area)		0,00	0,00	0,00	0,00	0,00	0,00
Indispon.	3842	01-01-2023	Condominio Via Don Pietro Salvetti (Propriet� dell'area)	Fabbricato	Condominio Via Don Pietro Salvetti (Propriet� dell'area)		0,00	0,00	0,00	0,00	0,00	0,00
Indispon.	3843	01-01-2023	Condominio Via Don Pietro Salvetti (Propriet� dell'area)	Fabbricato	Condominio Via Don Pietro Salvetti (Propriet� dell'area)		0,00	0,00	0,00	0,00	0,00	0,00
Indispon.	3844	01-01-2023	Condominio Via Fossa da l'Aquila (Propriet� dell'area)	Fabbricato	Condominio Via Fossa da l'Aquila (Propriet� dell'area)		0,00	0,00	0,00	0,00	0,00	0,00
Indispon.	3845	01-01-2023	Condominio Via Fossa da l'Aquila	Fabbricato	Condominio Via Fossa da		0,00	0,00	0,00	0,00	0,00	0,00

COMUNE DI PISOGNE(BS)

ELENCO BENI IMMOBILI (Anno: 2025)

Categ.	Progr.	Attivazione	Descrizione	Tipo	Tipologia	Aggregazione Raggruppamento	Costo storico	Consistenza Iniziale	Variazioni per scorporo	Variazioni	Anmortam.	Consistenza Finale
			(Propriet� dell'area)		I'Aquila (Propriet� dell'area)							
Indispon.	3846	01-01-2023	Condominio Via Fossa da I'Aquila (Propriet� dell'area)	Fabbricato	Condominio Via Fossa da I'Aquila (Propriet� dell'area)		0,00	0,00	0,00	0,00	0,00	0,00
Indispon.	3847	01-01-2023	Condominio Via Fossa da I'Aquila (Propriet� dell'area)	Fabbricato	Condominio Via Fossa da I'Aquila (Propriet� dell'area)		0,00	0,00	0,00	0,00	0,00	0,00
Indispon.	3848	01-01-2023	Condominio Via Don Pietro Salvetti (Propriet� dell'area)	Fabbricato	Condominio Via Don Pietro Salvetti (Propriet� dell'area)		0,00	0,00	0,00	0,00	0,00	0,00
Indispon.	3849	01-01-2023	Condominio Via Don Pietro Salvetti (Propriet� dell'area)	Fabbricato	Condominio Via Don Pietro Salvetti (Propriet� dell'area)		0,00	0,00	0,00	0,00	0,00	0,00
Indispon.	3850	01-01-2023	Condominio Via Don Pietro Salvetti (Propriet� dell'area)	Fabbricato	Condominio Via Don Pietro Salvetti (Propriet� dell'area)		0,00	0,00	0,00	0,00	0,00	0,00
Indispon.	3851	01-01-2023	Condominio Via Don Pietro Salvetti (Propriet� dell'area)	Fabbricato	Condominio Via Don Pietro Salvetti (Propriet� dell'area)		0,00	0,00	0,00	0,00	0,00	0,00
Indispon.	3852	01-01-2023	Condominio Via Don Pietro Salvetti (Propriet� dell'area)	Fabbricato	Condominio Via Don Pietro Salvetti (Propriet� dell'area)		0,00	0,00	0,00	0,00	0,00	0,00
Indispon.	3853	01-01-2023	Condominio Via Don Pietro Salvetti (Propriet� dell'area)	Fabbricato	Condominio Via Don Pietro Salvetti (Propriet� dell'area)		0,00	0,00	0,00	0,00	0,00	0,00
Indispon.	3854	01-01-2023	Strada	Fabbricato	Strada		0,00	0,00	0,00	0,00	0,00	0,00
Indispon.	3855	01-01-2023	Strada	Fabbricato	Strada		0,00	0,00	0,00	0,00	0,00	0,00
Indispon.	3856	01-01-2023	Strada	Fabbricato	Strada		0,00	0,00	0,00	0,00	0,00	0,00
Indispon.	3857	01-01-2023	Strada	Fabbricato	Strada		0,00	0,00	0,00	0,00	0,00	0,00
Indispon.	3858	01-01-2023	Strada	Fabbricato	Strada		0,00	0,00	0,00	0,00	0,00	0,00
Indispon.	3859	01-01-2023	Cabina Gratacasolo	Fabbricato	Cabina Gratacasolo		0,00	0,00	0,00	0,00	0,00	0,00
Indispon.	3860	01-01-2023	Cabina Gratacasolo	Fabbricato	Cabina Gratacasolo		0,00	0,00	0,00	0,00	0,00	0,00
Indispon.	3861	01-01-2023	Cabina Gratacasolo	Fabbricato	Cabina Gratacasolo		0,00	0,00	0,00	0,00	0,00	0,00

ELENCO BENI IMMOBILI (Anno: 2025)

Categ.	Progr.	Attivazione	Descrizione	Tipo	Tipologia	Aggregazione Raggruppamento	Costo storico	Consistenza Iniziale	Variazioni per scorporo	Variazioni	Anmortam.	Consistenza Finale
Indispon.	3862	01-01-2023	Cabina Parcheggio Palaiseo	Fabbricato	Cabina Parcheggio Palaiseo		0,00	0,00	0,00	0,00	0,00	0,00
Indispon.	3863	01-01-2023	Strada	Fabbricato	Strada		0,00	0,00	0,00	0,00	0,00	0,00
Indispon.	3864	01-01-2023	Strada	Fabbricato	Strada		0,00	0,00	0,00	0,00	0,00	0,00
Indispon.	3865	01-01-2023	Strada	Fabbricato	Strada		0,00	0,00	0,00	0,00	0,00	0,00
Indispon.	3866	01-01-2023	Scuola Gratacasolo	Fabbricato	Scuola Gratacasolo		0,00	0,00	0,00	0,00	0,00	0,00
Indispon.	3867	01-01-2023	Palestra Palaiseo	Fabbricato	Palestra Palaiseo		0,00	0,00	0,00	0,00	0,00	0,00
Indispon.	3868	01-01-2023	Strada	Fabbricato	Strada		0,00	0,00	0,00	0,00	0,00	0,00
Indispon.	3869	01-01-2023	Strada	Fabbricato	Strada		0,00	0,00	0,00	0,00	0,00	0,00
Indispon.	3870	01-01-2023	Strada	Fabbricato	Strada		0,00	0,00	0,00	0,00	0,00	0,00
Indispon.	3871	01-01-2023	Strada	Fabbricato	Strada		0,00	0,00	0,00	0,00	0,00	0,00
Indispon.	3872	01-01-2023	Strada	Fabbricato	Strada		0,00	0,00	0,00	0,00	0,00	0,00
Indispon.	3873	01-01-2023	Strada	Fabbricato	Strada		0,00	0,00	0,00	0,00	0,00	0,00
Indispon.	3874	01-01-2023	Strada	Fabbricato	Strada		0,00	0,00	0,00	0,00	0,00	0,00
Indispon.	3875	01-01-2023	Strada	Fabbricato	Strada		0,00	0,00	0,00	0,00	0,00	0,00
Indispon.	3876	01-01-2023	Strada	Fabbricato	Strada		0,00	0,00	0,00	0,00	0,00	0,00
Indispon.	3877	01-01-2023	Strada	Fabbricato	Strada		0,00	0,00	0,00	0,00	0,00	0,00
Indispon.	3878	01-01-2023	Strada	Fabbricato	Strada		0,00	0,00	0,00	0,00	0,00	0,00
Indispon.	3879	01-01-2023	Strada	Fabbricato	Strada		0,00	0,00	0,00	0,00	0,00	0,00
Indispon.	3880	01-01-2023	Strada	Fabbricato	Strada		0,00	0,00	0,00	0,00	0,00	0,00
Indispon.	3881	01-01-2023	Strada	Fabbricato	Strada		0,00	0,00	0,00	0,00	0,00	0,00

COMUNE DI PISOGNE(BS)

ELENCO BENI IMMOBILI (Anno: 2025)

Categ.	Progr.	Attivazione	Descrizione	Tipo	Tipologia	Aggregazione Raggruppamento	Costo storico	Consistenza Iniziale	Variazioni per scorporo	Variazioni	Anmortam.	Consistenza Finale
Indispon.	3882	01-01-2023	Strada	Fabbricato	Strada		0,00	0,00	0,00	0,00	0,00	0,00
Indispon.	3883	01-01-2023	Strada	Fabbricato	Strada		0,00	0,00	0,00	0,00	0,00	0,00
Indispon.	3884	01-01-2023	Strada	Fabbricato	Strada		0,00	0,00	0,00	0,00	0,00	0,00
Indispon.	3885	01-01-2023	Strada	Fabbricato	Strada		0,00	0,00	0,00	0,00	0,00	0,00
Indispon.	3886	01-01-2023	Strada	Fabbricato	Strada		0,00	0,00	0,00	0,00	0,00	0,00
Indispon.	3887	01-01-2023	Val Palot	Fabbricato	Val Palot		0,00	0,00	0,00	0,00	0,00	0,00
Indispon.	3888	01-01-2023	Chiesetta Val Palot	Fabbricato	Chiesetta Val Palot		0,00	0,00	0,00	0,00	0,00	0,00
Indispon.	3889	01-01-2023	Strada	Fabbricato	Strada		0,00	0,00	0,00	0,00	0,00	0,00
Indispon.	3890	01-01-2023	Immobile Fraine	Fabbricato	Immobile Fraine		0,00	0,00	0,00	0,00	0,00	0,00
Indispon.	3891	01-01-2023	Strada	Fabbricato	Strada		0,00	0,00	0,00	0,00	0,00	0,00
Indispon.	3892	01-01-2023	Immobile Fraine	Fabbricato	Immobile Fraine		0,00	0,00	0,00	0,00	0,00	0,00
Indispon.	3893	01-01-2023	Biglietteria Duadel	Fabbricato	Biglietteria Duadel		0,00	0,00	0,00	0,00	0,00	0,00
Indispon.	3894	01-01-2023	Strada	Fabbricato	Strada		0,00	0,00	0,00	0,00	0,00	0,00
Indispon.	3895	01-01-2023	Strada	Fabbricato	Strada		0,00	0,00	0,00	0,00	0,00	0,00
Indispon.	3896	01-01-2023	Strada	Fabbricato	Strada		0,00	0,00	0,00	0,00	0,00	0,00
Indispon.	3897	01-01-2023	Strada	Fabbricato	Strada		0,00	0,00	0,00	0,00	0,00	0,00
Indispon.	3898	01-01-2023	Strada	Fabbricato	Strada		0,00	0,00	0,00	0,00	0,00	0,00
Indispon.	3899	01-01-2023	Strada	Fabbricato	Strada		0,00	0,00	0,00	0,00	0,00	0,00
Indispon.	3900	01-01-2023	Strada	Fabbricato	Strada		0,00	0,00	0,00	0,00	0,00	0,00
Indispon.	3901	01-01-2023	Alloggi ERP Via San Zenone	Fabbricato	Alloggi ERP Via San Zenone		0,00	0,00	0,00	0,00	0,00	0,00

COMUNE DI PISOGNE(BS)

ELENCO BENI IMMOBILI (Anno: 2025)

Categ.	Progr.	Attivazione	Descrizione	Tipo	Tipologia	Aggregazione Raggruppamento	Costo storico	Consistenza Iniziale	Variazioni per scorporo	Variazioni	Ammortam.	Consistenza Finale
Indispon.	3902	01-01-2023	Alloggi ERP Via San Zenone	Fabbricato	Alloggi ERP Via San Zenone		0,00	0,00	0,00	0,00	0,00	0,00
Indispon.	3903	01-01-2023	Alloggi ERP Via San Zenone	Fabbricato	Alloggi ERP Via San Zenone		0,00	0,00	0,00	0,00	0,00	0,00
Indispon.	3904	01-01-2023	Alloggi ERP Via San Zenone	Fabbricato	Alloggi ERP Via San Zenone		0,00	0,00	0,00	0,00	0,00	0,00
Indispon.	3905	01-01-2023	Alloggi ERP Via San Zenone	Fabbricato	Alloggi ERP Via San Zenone		0,00	0,00	0,00	0,00	0,00	0,00
Indispon.	3906	01-01-2023	Alloggi ERP Via San Zenone	Fabbricato	Alloggi ERP Via San Zenone		0,00	0,00	0,00	0,00	0,00	0,00
Indispon.	3907	01-01-2023	Alloggi ERP Via San Zenone	Fabbricato	Alloggi ERP Via San Zenone		0,00	0,00	0,00	0,00	0,00	0,00
Indispon.	3908	01-01-2023	Strada	Fabbricato	Strada		0,00	0,00	0,00	0,00	0,00	0,00
Indispon.	3909	01-01-2023	Alloggi ERP Via San Zenone	Fabbricato	Alloggi ERP Via San Zenone		0,00	0,00	0,00	0,00	0,00	0,00
Indispon.	3910	01-01-2023	Alloggi ERP Via San Zenone	Fabbricato	Alloggi ERP Via San Zenone		0,00	0,00	0,00	0,00	0,00	0,00
Indispon.	3911	01-01-2023	Alloggi ERP Via San Zenone	Fabbricato	Alloggi ERP Via San Zenone		0,00	0,00	0,00	0,00	0,00	0,00
Indispon.	3912	01-01-2023	Alloggi ERP Via San Zenone	Fabbricato	Alloggi ERP Via San Zenone		0,00	0,00	0,00	3.253,36	65,07	3.188,29
Indispon.	3913	01-01-2023	Strada	Fabbricato	Strada		0,00	0,00	0,00	0,00	0,00	0,00
Indispon.	3914	01-01-2023	Alloggi ERP Via Ortiglie	Fabbricato	Alloggi ERP Via Ortiglie		0,00	0,00	0,00	0,00	0,00	0,00
Indispon.	3915	01-01-2023	Strada	Fabbricato	Strada		0,00	0,00	0,00	0,00	0,00	0,00
Indispon.	3916	01-01-2023	Garage Via Cavour	Fabbricato	Garage Via Cavour		0,00	0,00	0,00	0,00	0,00	0,00
Indispon.	3917	01-01-2023	Garage Via Cavour	Fabbricato	Garage Via Cavour		0,00	0,00	0,00	0,00	0,00	0,00
Indispon.	3918	01-01-2023	Alloggi ERP Via Ortiglie	Fabbricato	Alloggi ERP Via Ortiglie		0,00	0,00	0,00	0,00	0,00	0,00
Indispon.	3919	01-01-2023	Sede Ambulanza (Propriet� dell'Area)	Fabbricato	Sede Ambulanza (Propriet� dell'Area)		0,00	0,00	0,00	0,00	0,00	0,00
Indispon.	3920	01-01-2023	Sede Ambulanza (Propriet� dell'Area)	Fabbricato	Sede Ambulanza (Propriet� dell'Area)		0,00	0,00	0,00	0,00	0,00	0,00
Indispon.	3921	01-01-2023	Strada	Fabbricato	Strada		0,00	0,00	0,00	0,00	0,00	0,00

ELENCO BENI IMMOBILI (Anno: 2025)

Categ.	Progr.	Attivazione	Descrizione	Tipo	Tipologia	Aggregazione Raggruppamento	Costo storico	Consistenza Iniziale	Variazioni per scorporo	Variazioni	Anmortam.	Consistenza Finale
Indispon.	3922	01-01-2023	Strada	Fabbricato	Strada		0,00	0,00	0,00	0,00	0,00	0,00
Indispon.	3923	01-01-2023	Cabina Scuole Medie	Fabbricato	Cabina Scuole Medie		0,00	0,00	0,00	0,00	0,00	0,00
Indispon.	3924	01-01-2023	Strada	Fabbricato	Strada		0,00	0,00	0,00	0,00	0,00	0,00
Indispon.	3925	01-01-2023	Alloggi ERP Via Mercanti	Fabbricato	Alloggi ERP Via Mercanti		0,00	0,00	0,00	3.253,36	65,07	3.188,29
Indispon.	3926	01-01-2023	Alloggi ERP Via Mercanti	Fabbricato	Alloggi ERP Via Mercanti		0,00	0,00	0,00	0,00	0,00	0,00
Indispon.	3927	01-01-2023	Alloggi ERP Via Mercanti	Fabbricato	Alloggi ERP Via Mercanti		0,00	0,00	0,00	0,00	0,00	0,00
Indispon.	3928	01-01-2023	Alloggi ERP Via Mercanti	Fabbricato	Alloggi ERP Via Mercanti		0,00	0,00	0,00	0,00	0,00	0,00
Indispon.	3929	01-01-2023	Alloggi ERP Via Mercanti	Fabbricato	Alloggi ERP Via Mercanti		0,00	0,00	0,00	0,00	0,00	0,00
Indispon.	3930	01-01-2023	Alloggi ERP Via Mercanti	Fabbricato	Alloggi ERP Via Mercanti		0,00	0,00	0,00	0,00	0,00	0,00
Indispon.	3931	01-01-2023	Alloggi ERP Via Mercanti	Fabbricato	Alloggi ERP Via Mercanti		0,00	0,00	0,00	0,00	0,00	0,00
Indispon.	3932	01-01-2023	Alloggi ERP Via Mercanti	Fabbricato	Alloggi ERP Via Mercanti		0,00	0,00	0,00	0,00	0,00	0,00
Indispon.	3933	01-01-2023	Alloggi ERP Via Mercanti	Fabbricato	Alloggi ERP Via Mercanti		0,00	0,00	0,00	0,00	0,00	0,00
Indispon.	3934	01-01-2023	Alloggi ERP Via Mercanti	Fabbricato	Alloggi ERP Via Mercanti		0,00	0,00	0,00	0,00	0,00	0,00
Indispon.	3935	01-01-2023	Alloggi ERP Via Mercanti	Fabbricato	Alloggi ERP Via Mercanti		0,00	0,00	0,00	0,00	0,00	0,00
Indispon.	3936	01-01-2023	Alloggi ERP Via Mercanti	Fabbricato	Alloggi ERP Via Mercanti		0,00	0,00	0,00	0,00	0,00	0,00
Indispon.	3937	01-01-2023	Alloggi ERP Via Mercanti	Fabbricato	Alloggi ERP Via Mercanti		0,00	0,00	0,00	0,00	0,00	0,00
Indispon.	3938	01-01-2023	Alloggi ERP Via Mercanti	Fabbricato	Alloggi ERP Via Mercanti		0,00	0,00	0,00	0,00	0,00	0,00
Indispon.	3939	01-01-2023	Alloggi ERP Via Mercanti	Fabbricato	Alloggi ERP Via Mercanti		0,00	0,00	0,00	0,00	0,00	0,00
Indispon.	3940	01-01-2023	Alloggi ERP Via Mercanti	Fabbricato	Alloggi ERP Via Mercanti		0,00	0,00	0,00	0,00	0,00	0,00
Indispon.	3941	01-01-2023	Alloggi ERP Via Mercanti	Fabbricato	Alloggi ERP Via Mercanti		0,00	0,00	0,00	0,00	0,00	0,00

COMUNE DI PISOGNE(BS)

ELENCO BENI IMMOBILI (Anno: 2025)

Categ.	Progr.	Attivazione	Descrizione	Tipo	Tipologia	Aggregazione Raggruppamento	Costo storico	Consistenza Iniziale	Variazioni per scorporo	Variazioni	Anmortam.	Consistenza Finale
Indispon.	3942	01-01-2023	Alloggi ERP Via Mercanti	Fabbricato	Alloggi ERP Via Mercanti		0,00	0,00	0,00	0,00	0,00	0,00
Indispon.	3943	01-01-2023	Alloggi ERP Via Mercanti	Fabbricato	Alloggi ERP Via Mercanti		0,00	0,00	0,00	0,00	0,00	0,00
Indispon.	3944	01-01-2023	Alloggi ERP Via Mercanti	Fabbricato	Alloggi ERP Via Mercanti		0,00	0,00	0,00	0,00	0,00	0,00
Indispon.	3945	01-01-2023	Strada	Fabbricato	Strada		0,00	0,00	0,00	0,00	0,00	0,00
Indispon.	3946	01-01-2023	Alloggi ERP Via Ortoglie	Fabbricato	Alloggi ERP Via Ortoglie		0,00	0,00	0,00	0,00	0,00	0,00
Indispon.	3947	01-01-2023	Alloggi ERP Via Ortoglie	Fabbricato	Alloggi ERP Via Ortoglie		0,00	0,00	0,00	0,00	0,00	0,00
Indispon.	3948	01-01-2023	Alloggi ERP Via Ortoglie	Fabbricato	Alloggi ERP Via Ortoglie		0,00	0,00	0,00	0,00	0,00	0,00
Indispon.	3949	01-01-2023	Alloggi ERP Via Ortoglie	Fabbricato	Alloggi ERP Via Ortoglie		0,00	0,00	0,00	0,00	0,00	0,00
Indispon.	3950	01-01-2023	Spogliatoi Oratorio	Fabbricato	Spogliatoi Oratorio		0,00	0,00	0,00	0,00	0,00	0,00
Indispon.	3951	01-01-2023	Spogliatoi Oratorio	Fabbricato	Spogliatoi Oratorio		0,00	0,00	0,00	0,00	0,00	0,00
Indispon.	3952	01-01-2023	Strada	Fabbricato	Strada		0,00	0,00	0,00	0,00	0,00	0,00
Indispon.	3953	01-01-2023	Strada	Fabbricato	Strada		0,00	0,00	0,00	0,00	0,00	0,00
Indispon.	3954	01-01-2023	Torre del Vescovo	Fabbricato	Torre del Vescovo		0,00	0,00	0,00	0,00	0,00	0,00
Indispon.	3955	01-01-2023	Caserma dei Carabinieri	Fabbricato	Caserma dei Carabinieri		0,00	0,00	0,00	0,00	0,00	0,00
Indispon.	3956	01-01-2023	Caserma dei Carabinieri	Fabbricato	Caserma dei Carabinieri		0,00	0,00	0,00	0,00	0,00	0,00
Indispon.	3957	01-01-2023	Caserma dei Carabinieri	Fabbricato	Caserma dei Carabinieri		0,00	0,00	0,00	0,00	0,00	0,00
Indispon.	3958	01-01-2023	Caserma dei Carabinieri	Fabbricato	Caserma dei Carabinieri		0,00	0,00	0,00	0,00	0,00	0,00
Indispon.	3959	01-01-2023	Ex Biblioteca - Sala De Lisi	Fabbricato	Ex Biblioteca - Sala De Lisi		0,00	0,00	0,00	0,00	0,00	0,00
Indispon.	3960	01-01-2023	Alloggi ERP Via Mercanti	Fabbricato	Alloggi ERP Via Mercanti		0,00	0,00	0,00	0,00	0,00	0,00
Indispon.	3961	01-01-2023	Alloggi ERP Via Mercanti	Fabbricato	Alloggi ERP Via Mercanti		0,00	0,00	0,00	0,00	0,00	0,00

ELENCO BENI IMMOBILI (Anno: 2025)

Categ.	Progr.	Attivazione	Descrizione	Tipo	Tipologia	Aggregazione Raggruppamento	Costo storico	Consistenza Iniziale	Variazioni per scorporo	Variazioni	Anmortam.	Consistenza Finale
Indispon.	3962	01-01-2023	Alloggi ERP Via Mercanti	Fabbricato	Alloggi ERP Via Mercanti		0,00	0,00	0,00	0,00	0,00	0,00
Indispon.	3963	01-01-2023	Alloggi ERP Via Mercanti	Fabbricato	Alloggi ERP Via Mercanti		0,00	0,00	0,00	0,00	0,00	0,00
Indispon.	3964	01-01-2023	Strada	Fabbricato	Strada		0,00	0,00	0,00	0,00	0,00	0,00
Indispon.	3965	01-01-2023	Alloggi ERP Via Mercanti	Fabbricato	Alloggi ERP Via Mercanti		0,00	0,00	0,00	0,00	0,00	0,00
Indispon.	3966	01-01-2023	Alloggi ERP Via Mercanti	Fabbricato	Alloggi ERP Via Mercanti		0,00	0,00	0,00	0,00	0,00	0,00
Indispon.	3967	01-01-2023	Alloggi ERP Via Mercanti	Fabbricato	Alloggi ERP Via Mercanti		0,00	0,00	0,00	0,00	0,00	0,00
Indispon.	3968	01-01-2023	Alloggi ERP Via Mercanti	Fabbricato	Alloggi ERP Via Mercanti		0,00	0,00	0,00	0,00	0,00	0,00
Indispon.	3969	01-01-2023	Garage (Propriet� dell'area)	Fabbricato	Garage (Propriet� dell'area)		0,00	0,00	0,00	0,00	0,00	0,00
Indispon.	3970	01-01-2023	Garage (Propriet� dell'area)	Fabbricato	Garage (Propriet� dell'area)		0,00	0,00	0,00	0,00	0,00	0,00
Indispon.	3971	01-01-2023	Garage (Propriet� dell'area)	Fabbricato	Garage (Propriet� dell'area)		0,00	0,00	0,00	0,00	0,00	0,00
Indispon.	3972	01-01-2023	Garage (Propriet� dell'area)	Fabbricato	Garage (Propriet� dell'area)		0,00	0,00	0,00	0,00	0,00	0,00
Indispon.	3973	01-01-2023	Garage (Propriet� dell'area)	Fabbricato	Garage (Propriet� dell'area)		0,00	0,00	0,00	0,00	0,00	0,00
Indispon.	3974	01-01-2023	Garage (Propriet� dell'area)	Fabbricato	Garage (Propriet� dell'area)		0,00	0,00	0,00	0,00	0,00	0,00
Indispon.	3975	01-01-2023	Garage (Propriet� dell'area)	Fabbricato	Garage (Propriet� dell'area)		0,00	0,00	0,00	0,00	0,00	0,00
Indispon.	3976	01-01-2023	Garage (Propriet� dell'area)	Fabbricato	Garage (Propriet� dell'area)		0,00	0,00	0,00	0,00	0,00	0,00
Indispon.	3977	01-01-2023	Garage (Propriet� dell'area)	Fabbricato	Garage (Propriet� dell'area)		0,00	0,00	0,00	0,00	0,00	0,00
Indispon.	3978	01-01-2023	Strada	Fabbricato	Strada		0,00	0,00	0,00	0,00	0,00	0,00
Indispon.	3979	01-01-2023	Garage (Propriet� dell'area)	Fabbricato	Garage (Propriet� dell'area)		0,00	0,00	0,00	0,00	0,00	0,00
Indispon.	3980	01-01-2023	Garage (Propriet� dell'area)	Fabbricato	Garage (Propriet� dell'area)		0,00	0,00	0,00	0,00	0,00	0,00
Indispon.	3981	01-01-2023	Garage (Propriet� dell'area)	Fabbricato	Garage (Propriet� dell'area)		0,00	0,00	0,00	0,00	0,00	0,00

ELENCO BENI IMMOBILI (Anno: 2025)

Categ.	Progr.	Attivazione	Descrizione	Tipo	Tipologia	Aggregazione Raggruppamento	Costo storico	Consistenza Iniziale	Variazioni per scorporo	Variazioni	Anmortam.	Consistenza Finale
Indispon.	3982	01-01-2023	Garage (Propriet� dell'area)	Fabbricato	Garage (Propriet� dell'area)		0,00	0,00	0,00	0,00	0,00	0,00
Indispon.	3983	01-01-2023	Garage (Propriet� dell'area)	Fabbricato	Garage (Propriet� dell'area)		0,00	0,00	0,00	0,00	0,00	0,00
Indispon.	3984	01-01-2023	Garage (Propriet� dell'area)	Fabbricato	Garage (Propriet� dell'area)		0,00	0,00	0,00	0,00	0,00	0,00
Indispon.	3985	01-01-2023	Garage (Propriet� dell'area)	Fabbricato	Garage (Propriet� dell'area)		0,00	0,00	0,00	0,00	0,00	0,00
Indispon.	3986	01-01-2023	Garage (Propriet� dell'area)	Fabbricato	Garage (Propriet� dell'area)		0,00	0,00	0,00	0,00	0,00	0,00
Indispon.	3987	01-01-2023	Piazza Alpini	Fabbricato	Piazza Alpini		0,00	0,00	0,00	0,00	0,00	0,00
Indispon.	3988	01-01-2023	Strada	Fabbricato	Strada		0,00	0,00	0,00	0,00	0,00	0,00
Indispon.	3989	01-01-2023	Scuola Media Pisogne	Fabbricato	SCUOLA MEDIA PISOGNE		0,00	0,00	0,00	0,00	0,00	0,00
Indispon.	3990	01-01-2023	Scuola Media Pisogne	Fabbricato	SCUOLA MEDIA PISOGNE		0,00	0,00	0,00	0,00	0,00	0,00
Indispon.	3991	01-01-2023	Scuola Media Pisogne	Fabbricato	SCUOLA MEDIA PISOGNE		0,00	0,00	0,00	0,00	0,00	0,00
Indispon.	3992	01-01-2023	Scuola Media Pisogne	Fabbricato	SCUOLA MEDIA PISOGNE		0,00	0,00	0,00	0,00	0,00	0,00
Indispon.	3993	01-01-2023	Cabina Enel Via Neziole	Fabbricato	Cabina Enel Via Neziole		0,00	0,00	0,00	0,00	0,00	0,00
Indispon.	3994	01-01-2023	Cabina Enel Via Neziole	Fabbricato	Cabina Enel Via Neziole		0,00	0,00	0,00	0,00	0,00	0,00
Indispon.	3995	01-01-2023	Strada	Fabbricato	Strada		0,00	0,00	0,00	0,00	0,00	0,00
Indispon.	3996	01-01-2023	Strada	Fabbricato	Strada		0,00	0,00	0,00	0,00	0,00	0,00
Indispon.	3997	01-01-2023	Isola Ecologica	Fabbricato	Isola Ecologica		0,00	0,00	0,00	0,00	0,00	0,00
Indispon.	3998	01-01-2023	Strada	Fabbricato	Strada		0,00	0,00	0,00	0,00	0,00	0,00
Indispon.	3999	01-01-2023	Strada	Fabbricato	Strada		0,00	0,00	0,00	0,00	0,00	0,00
Indispon.	4000	01-01-2023	Strada	Fabbricato	Strada		0,00	0,00	0,00	0,00	0,00	0,00
Indispon.	4001	01-01-2023	Magazzino Comunale	Fabbricato	Magazzino Comunale		0,00	2.343,38	0,00	0,00	47,82	2.295,56

COMUNE DI PISOGNE(BS)

ELENCO BENI IMMOBILI (Anno: 2025)

Categ.	Progr.	Attivazione	Descrizione	Tipo	Tipologia	Aggregazione Raggruppamento	Costo storico	Consistenza Iniziale	Variazioni per scorporo	Variazioni	Anmortam.	Consistenza Finale
Indispon.	4002	01-01-2023	Magazzino Comunale	Fabbricato	Magazzino Comunale		0,00	0,00	0,00	0,00	0,00	0,00
Indispon.	4003	01-01-2023	Strada	Fabbricato	Strada		0,00	0,00	0,00	0,00	0,00	0,00
Indispon.	4004	01-01-2023	Magazzino Comunale	Fabbricato	Magazzino Comunale		0,00	0,00	0,00	0,00	0,00	0,00
Indispon.	4005	01-01-2023	Magazzino Comunale	Fabbricato	Magazzino Comunale		0,00	0,00	0,00	0,00	0,00	0,00
Indispon.	4006	01-01-2023	Strada	Fabbricato	Strada		0,00	0,00	0,00	0,00	0,00	0,00
Indispon.	4007	01-01-2023	Garage Sonvico	Fabbricato	Garage Sonvico		0,00	0,00	0,00	0,00	0,00	0,00
Indispon.	4008	01-01-2023	Strada	Fabbricato	Strada		0,00	0,00	0,00	0,00	0,00	0,00
Indispon.	4009	01-01-2023	Strada	Fabbricato	Strada		0,00	0,00	0,00	0,00	0,00	0,00
Indispon.	4010	01-01-2023	Strada	Fabbricato	Strada		0,00	0,00	0,00	0,00	0,00	0,00
Indispon.	4011	01-01-2023	Strada	Fabbricato	Strada		0,00	0,00	0,00	0,00	0,00	0,00
Indispon.	4012	01-01-2023	Strada	Fabbricato	Strada		0,00	0,00	0,00	0,00	0,00	0,00
Indispon.	4013	01-01-2023	Appartamento Via Agostino Romagnolo	Fabbricato	Appartamento Via Agostino Romagnolo		0,00	0,00	0,00	0,00	0,00	0,00
Indispon.	4014	01-01-2023	Centro Educazione Ambientale Fraine (CEA)	Fabbricato	Centro Educazione Ambientale Fraine (CEA)		0,00	0,00	0,00	0,00	0,00	0,00
Indispon.	4015	01-01-2023	Strada	Fabbricato	Strada		0,00	0,00	0,00	0,00	0,00	0,00
Indispon.	4016	01-01-2023	Strada	Fabbricato	Strada		0,00	0,00	0,00	0,00	0,00	0,00
Indispon.	4017	01-01-2023	Strada	Fabbricato	Strada		0,00	0,00	0,00	0,00	0,00	0,00
Indispon.	4018	01-01-2023	Strada	Fabbricato	Strada		0,00	0,00	0,00	0,00	0,00	0,00
Indispon.	4019	01-01-2023	Strada	Fabbricato	Strada		0,00	0,00	0,00	0,00	0,00	0,00
Indispon.	4020	01-01-2023	Strada	Fabbricato	Strada		0,00	0,00	0,00	0,00	0,00	0,00
Indispon.	4021	01-01-2023	Strada	Fabbricato	Strada		0,00	0,00	0,00	0,00	0,00	0,00

COMUNE DI PISOGNE(BS)

ELENCO BENI IMMOBILI (Anno: 2025)

Categ.	Progr.	Attivazione	Descrizione	Tipo	Tipologia	Aggregazione Raggruppamento	Costo storico	Consistenza Iniziale	Variazioni per scorporo	Variazioni	Annmortam.	Consistenza Finale
Indispon.	4022	01-01-2023	Strada	Fabbricato	Strada		0,00	0,00	0,00	0,00	0,00	0,00
Indispon.	4023	01-01-2023	Strada	Fabbricato	Strada		0,00	0,00	0,00	0,00	0,00	0,00
Indispon.	4024	01-01-2023	Strada	Fabbricato	Strada		0,00	0,00	0,00	0,00	0,00	0,00
Indispon.	4025	01-01-2023	Alloggi ERP Quartiere G.B. Bettoni	Fabbricato	Alloggi ERP Quartiere G.B. Bettoni		0,00	0,00	0,00	0,00	0,00	0,00
Indispon.	4026	01-01-2023	Alloggi ERP Quartiere G.B. Bettoni	Fabbricato	Alloggi ERP Quartiere G.B. Bettoni		0,00	0,00	0,00	0,00	0,00	0,00
Indispon.	4027	01-01-2023	Alloggi ERP Quartiere G.B. Bettoni	Fabbricato	Alloggi ERP Quartiere G.B. Bettoni		0,00	0,00	0,00	0,00	0,00	0,00
Indispon.	4028	01-01-2023	Alloggi ERP Quartiere G.B. Bettoni	Fabbricato	Alloggi ERP Quartiere G.B. Bettoni		0,00	0,00	0,00	0,00	0,00	0,00
Indispon.	4029	01-01-2023	Alloggi ERP Quartiere G.B. Bettoni	Fabbricato	Alloggi ERP Quartiere G.B. Bettoni		0,00	0,00	0,00	0,00	0,00	0,00
Indispon.	4030	01-01-2023	Alloggi ERP Quartiere G.B. Bettoni	Fabbricato	Alloggi ERP Quartiere G.B. Bettoni		0,00	0,00	0,00	0,00	0,00	0,00
Indispon.	4031	01-01-2023	Alloggi ERP Quartiere G.B. Bettoni	Fabbricato	Alloggi ERP Quartiere G.B. Bettoni		0,00	0,00	0,00	0,00	0,00	0,00
Indispon.	4032	01-01-2023	Alloggi ERP Quartiere G.B. Bettoni	Fabbricato	Alloggi ERP Quartiere G.B. Bettoni		0,00	0,00	0,00	0,00	0,00	0,00
Indispon.	4033	01-01-2023	Alloggi ERP Quartiere G.B. Bettoni	Fabbricato	Alloggi ERP Quartiere G.B. Bettoni		0,00	0,00	0,00	0,00	0,00	0,00
Indispon.	4034	01-01-2023	Alloggi ERP Quartiere G.B. Bettoni	Fabbricato	Alloggi ERP Quartiere G.B. Bettoni		0,00	0,00	0,00	0,00	0,00	0,00
Indispon.	4035	01-01-2023	Alloggi ERP Quartiere G.B. Bettoni	Fabbricato	Alloggi ERP Quartiere G.B. Bettoni		0,00	0,00	0,00	0,00	0,00	0,00
Indispon.	4036	01-01-2023	Ex caserma Guardia di Finanza	Fabbricato	Ex caserma Guardia di Finanza		0,00	0,00	0,00	0,00	0,00	0,00
Indispon.	4037	01-01-2023	Strada	Fabbricato	Strada		0,00	0,00	0,00	0,00	0,00	0,00
Indispon.	4038	01-01-2023	Ex caserma Guardia di Finanza	Fabbricato	Ex caserma Guardia di Finanza		0,00	0,00	0,00	0,00	0,00	0,00
Indispon.	4039	01-01-2023	Ex caserma Guardia di Finanza	Fabbricato	Ex caserma Guardia di Finanza		0,00	0,00	0,00	0,00	0,00	0,00
Indispon.	4040	01-01-2023	Strada	Fabbricato	Strada		0,00	0,00	0,00	0,00	0,00	0,00
Indispon.	4041	01-01-2023	Strada	Fabbricato	Strada		0,00	0,00	0,00	0,00	0,00	0,00

COMUNE DI PISOGNE(BS)

ELENCO BENI IMMOBILI (Anno: 2025)

Categ.	Progr.	Attivazione	Descrizione	Tipo	Tipologia	Aggregazione Raggruppamento	Costo storico	Consistenza Iniziale	Variazioni per scorporo	Variazioni	Anmortam.	Consistenza Finale
Indispon.	4042	01-01-2023	Area Pump Truck	Fabbricato	Area Pump Truck		0,00	0,00	0,00	0,00	0,00	0,00
Indispon.	4043	01-01-2023	Area Pump Truck	Fabbricato	Area Pump Truck		0,00	0,00	0,00	0,00	0,00	0,00
Indispon.	4044	01-01-2023	Area Pump Truck	Fabbricato	Area Pump Truck		0,00	0,00	0,00	0,00	0,00	0,00
Indispon.	4045	01-01-2023	Area Pump Truck	Fabbricato	Area Pump Truck		0,00	0,00	0,00	0,00	0,00	0,00
Indispon.	4046	01-01-2023	Area Pump Truck	Fabbricato	Area Pump Truck		0,00	0,00	0,00	0,00	0,00	0,00
Indispon.	4047	01-01-2023	Strada	Fabbricato	Strada		0,00	0,00	0,00	0,00	0,00	0,00
Indispon.	4048	01-01-2023	Condominio Viale Giuseppe Palini (Propriet� dell'area)	Fabbricato	Condominio Viale Giuseppe Palini (Propriet� dell'area)		0,00	0,00	0,00	0,00	0,00	0,00
Indispon.	4049	01-01-2023	Condominio Viale Giuseppe Palini (Propriet� dell'area)	Fabbricato	Condominio Viale Giuseppe Palini (Propriet� dell'area)		0,00	0,00	0,00	0,00	0,00	0,00
Indispon.	4050	01-01-2023	Condominio Viale Giuseppe Palini (Propriet� dell'area)	Fabbricato	Condominio Viale Giuseppe Palini (Propriet� dell'area)		0,00	0,00	0,00	0,00	0,00	0,00
Indispon.	4051	01-01-2023	Condominio Viale Giuseppe Palini (Propriet� dell'area)	Fabbricato	Condominio Viale Giuseppe Palini (Propriet� dell'area)		0,00	0,00	0,00	0,00	0,00	0,00
Indispon.	4052	01-01-2023	Condominio Viale Giuseppe Palini (Propriet� dell'area)	Fabbricato	Condominio Viale Giuseppe Palini (Propriet� dell'area)		0,00	0,00	0,00	0,00	0,00	0,00
Indispon.	4053	01-01-2023	Condominio Viale Giuseppe Palini (Propriet� dell'area)	Fabbricato	Condominio Viale Giuseppe Palini (Propriet� dell'area)		0,00	0,00	0,00	0,00	0,00	0,00
Indispon.	4054	01-01-2023	Condominio Viale Giuseppe Palini (Propriet� dell'area)	Fabbricato	Condominio Viale Giuseppe Palini (Propriet� dell'area)		0,00	0,00	0,00	0,00	0,00	0,00
Indispon.	4055	01-01-2023	Condominio Viale Giuseppe Palini (Propriet� dell'area)	Fabbricato	Condominio Viale Giuseppe Palini (Propriet� dell'area)		0,00	0,00	0,00	0,00	0,00	0,00
Indispon.	4056	01-01-2023	Condominio Viale Giuseppe Palini (Propriet� dell'area)	Fabbricato	Condominio Viale Giuseppe Palini (Propriet� dell'area)		0,00	0,00	0,00	0,00	0,00	0,00
Indispon.	4057	01-01-2023	Condominio Viale Giuseppe Palini (Propriet� dell'area)	Fabbricato	Condominio Viale Giuseppe Palini (Propriet� dell'area)		0,00	0,00	0,00	0,00	0,00	0,00

COMUNE DI PISOGNE(BS)

ELENCO BENI IMMOBILI (Anno: 2025)

Categ.	Progr.	Attivazione	Descrizione	Tipo	Tipologia	Aggregazione Raggruppamento	Costo storico	Consistenza Iniziale	Variazioni per scorporo	Variazioni	Anmortam.	Consistenza Finale
Indispon.	4058	01-01-2023	Condominio Viale Giuseppe Palini (ProprietÀ dell'area)	Fabbricato	Condominio Viale Giuseppe Palini (ProprietÀ dell'area)		0,00	0,00	0,00	0,00	0,00	0,00
Indispon.	4059	01-01-2023	Condominio Viale Giuseppe Palini (ProprietÀ dell'area)	Fabbricato	Condominio Viale Giuseppe Palini (ProprietÀ dell'area)		0,00	0,00	0,00	0,00	0,00	0,00
Indispon.	4060	01-01-2023	Condominio Viale Giuseppe Palini (ProprietÀ dell'area)	Fabbricato	Condominio Viale Giuseppe Palini (ProprietÀ dell'area)		0,00	0,00	0,00	0,00	0,00	0,00
Indispon.	4061	01-01-2023	Condominio Viale Giuseppe Palini (ProprietÀ dell'area)	Fabbricato	Condominio Viale Giuseppe Palini (ProprietÀ dell'area)		0,00	0,00	0,00	0,00	0,00	0,00
Indispon.	4062	01-01-2023	Condominio Viale Giuseppe Palini (ProprietÀ dell'area)	Fabbricato	Condominio Viale Giuseppe Palini (ProprietÀ dell'area)		0,00	0,00	0,00	0,00	0,00	0,00
Indispon.	4063	01-01-2023	Condominio Viale Giuseppe Palini (ProprietÀ dell'area)	Fabbricato	Condominio Viale Giuseppe Palini (ProprietÀ dell'area)		0,00	0,00	0,00	0,00	0,00	0,00
Indispon.	4064	01-01-2023	Condominio Viale Giuseppe Palini (ProprietÀ dell'area)	Fabbricato	Condominio Viale Giuseppe Palini (ProprietÀ dell'area)		0,00	0,00	0,00	0,00	0,00	0,00
Indispon.	4065	01-01-2023	Condominio Viale Giuseppe Palini (ProprietÀ dell'area)	Fabbricato	Condominio Viale Giuseppe Palini (ProprietÀ dell'area)		0,00	0,00	0,00	0,00	0,00	0,00
Indispon.	4066	01-01-2023	Condominio Via Milano (ProprietÀ dell'area)	Fabbricato	Condominio Via Milano (ProprietÀ dell'area)		0,00	0,00	0,00	0,00	0,00	0,00
Indispon.	4067	01-01-2023	Condominio Via Milano (ProprietÀ dell'area)	Fabbricato	Condominio Via Milano (ProprietÀ dell'area)		0,00	0,00	0,00	0,00	0,00	0,00
Indispon.	4068	01-01-2023	Condominio Via Milano (ProprietÀ dell'area)	Fabbricato	Condominio Via Milano (ProprietÀ dell'area)		0,00	0,00	0,00	0,00	0,00	0,00
Indispon.	4069	01-01-2023	Condominio Via Milano (ProprietÀ dell'area)	Fabbricato	Condominio Via Milano (ProprietÀ dell'area)		0,00	0,00	0,00	0,00	0,00	0,00
Indispon.	4070	01-01-2023	Condominio Via Milano (ProprietÀ dell'area)	Fabbricato	Condominio Via Milano (ProprietÀ dell'area)		0,00	0,00	0,00	0,00	0,00	0,00
Indispon.	4071	01-01-2023	Condominio Via Milano (ProprietÀ dell'area)	Fabbricato	Condominio Via Milano (ProprietÀ dell'area)		0,00	0,00	0,00	0,00	0,00	0,00
Indispon.	4072	01-01-2023	Condominio Via Milano (ProprietÀ dell'area)	Fabbricato	Condominio Via Milano (ProprietÀ dell'area)		0,00	0,00	0,00	0,00	0,00	0,00

COMUNE DI PISOGNE(BS)

ELENCO BENI IMMOBILI (Anno: 2025)

Categ.	Progr.	Attivazione	Descrizione	Tipo	Tipologia	Aggregazione Raggruppamento	Costo storico	Consistenza Iniziale	Variazioni per scorporo	Variazioni	Anmortam.	Consistenza Finale
Indispon.	4073	01-01-2023	Condominio Via Milano (ProprietÀ dell'area)	Fabbricato	Condominio Via Milano (ProprietÀ dell'area)		0,00	0,00	0,00	0,00	0,00	0,00
Indispon.	4074	01-01-2023	Condominio Via Milano (ProprietÀ dell'area)	Fabbricato	Condominio Via Milano (ProprietÀ dell'area)		0,00	0,00	0,00	0,00	0,00	0,00
Indispon.	4075	01-01-2023	Condominio Via Milano (ProprietÀ dell'area) Bene dismesso in data 31-12-2025	Fabbricato	Condominio Via Milano (ProprietÀ dell'area)		0,00	0,00	0,00	0,00	0,00	0,00
Indispon.	4076	01-01-2023	Condominio Via Milano (ProprietÀ dell'area)	Fabbricato	Condominio Via Milano (ProprietÀ dell'area)		0,00	0,00	0,00	0,00	0,00	0,00
Indispon.	4077	01-01-2023	Condominio Via Milano (ProprietÀ dell'area)	Fabbricato	Condominio Via Milano (ProprietÀ dell'area)		0,00	0,00	0,00	0,00	0,00	0,00
Indispon.	4078	01-01-2023	Condominio Via Milano (ProprietÀ dell'area)	Fabbricato	Condominio Via Milano (ProprietÀ dell'area)		0,00	0,00	0,00	0,00	0,00	0,00
Indispon.	4079	01-01-2023	Condominio Via Milano (ProprietÀ dell'area)	Fabbricato	Condominio Via Milano (ProprietÀ dell'area)		0,00	0,00	0,00	0,00	0,00	0,00
Indispon.	4080	01-01-2023	Condominio Via Milano (ProprietÀ dell'area)	Fabbricato	Condominio Via Milano (ProprietÀ dell'area)		0,00	0,00	0,00	0,00	0,00	0,00
Indispon.	4081	01-01-2023	Condominio Via Milano (ProprietÀ dell'area)	Fabbricato	Condominio Via Milano (ProprietÀ dell'area)		0,00	0,00	0,00	0,00	0,00	0,00
Indispon.	4082	01-01-2023	Condominio Via Milano (ProprietÀ dell'area)	Fabbricato	Condominio Via Milano (ProprietÀ dell'area)		0,00	0,00	0,00	0,00	0,00	0,00
Indispon.	4083	01-01-2023	Condominio Via Milano (ProprietÀ dell'area)	Fabbricato	Condominio Via Milano (ProprietÀ dell'area)		0,00	0,00	0,00	0,00	0,00	0,00
Indispon.	4084	01-01-2023	Condominio Via Milano (ProprietÀ dell'area)	Fabbricato	Condominio Via Milano (ProprietÀ dell'area)		0,00	0,00	0,00	0,00	0,00	0,00
Indispon.	4085	01-01-2023	Condominio Via Milano (ProprietÀ dell'area)	Fabbricato	Condominio Via Milano (ProprietÀ dell'area)		0,00	0,00	0,00	0,00	0,00	0,00
Indispon.	4086	01-01-2023	Condominio Via Milano (ProprietÀ dell'area)	Fabbricato	Condominio Via Milano (ProprietÀ dell'area)		0,00	0,00	0,00	0,00	0,00	0,00
Indispon.	4087	01-01-2023	Condominio Via Milano (ProprietÀ dell'area)	Fabbricato	Condominio Via Milano (ProprietÀ dell'area)		0,00	0,00	0,00	0,00	0,00	0,00

COMUNE DI PISOGNE(BS)

ELENCO BENI IMMOBILI (Anno: 2025)

Categ.	Progr.	Attivazione	Descrizione	Tipo	Tipologia	Aggregazione Raggruppamento	Costo storico	Consistenza Iniziale	Variazioni per scorporo	Variazioni	Anmortam.	Consistenza Finale
Indispon.	4088	01-01-2023	Condominio Via Milano (ProprietÀ dell'area)	Fabbricato	Condominio Via Milano (ProprietÀ dell'area)		0,00	0,00	0,00	0,00	0,00	0,00
Indispon.	4089	01-01-2023	Condominio Via Milano (ProprietÀ dell'area)	Fabbricato	Condominio Via Milano (ProprietÀ dell'area)		0,00	0,00	0,00	0,00	0,00	0,00
Indispon.	4090	01-01-2023	Condominio Via Milano (ProprietÀ dell'area) Bene dismesso in data 31-12-2025	Fabbricato	Condominio Via Milano (ProprietÀ dell'area)		0,00	0,00	0,00	0,00	0,00	0,00
Indispon.	4091	01-01-2023	Condominio Via Milano (ProprietÀ dell'area)	Fabbricato	Condominio Via Milano (ProprietÀ dell'area)		0,00	0,00	0,00	0,00	0,00	0,00
Indispon.	4092	01-01-2023	Condominio Via Milano (ProprietÀ dell'area)	Fabbricato	Condominio Via Milano (ProprietÀ dell'area)		0,00	0,00	0,00	0,00	0,00	0,00
Indispon.	4093	01-01-2023	Condominio Via Milano (ProprietÀ dell'area)	Fabbricato	Condominio Via Milano (ProprietÀ dell'area)		0,00	0,00	0,00	0,00	0,00	0,00
Indispon.	4094	01-01-2023	Condominio Via Milano (ProprietÀ dell'area)	Fabbricato	Condominio Via Milano (ProprietÀ dell'area)		0,00	0,00	0,00	0,00	0,00	0,00
Indispon.	4095	01-01-2023	Condominio Via Milano (ProprietÀ dell'area)	Fabbricato	Condominio Via Milano (ProprietÀ dell'area)		0,00	0,00	0,00	0,00	0,00	0,00
Indispon.	4096	01-01-2023	Condominio Via Milano (ProprietÀ dell'area)	Fabbricato	Condominio Via Milano (ProprietÀ dell'area)		0,00	0,00	0,00	0,00	0,00	0,00
Indispon.	4097	01-01-2023	Condominio Via Milano (ProprietÀ dell'area)	Fabbricato	Condominio Via Milano (ProprietÀ dell'area)		0,00	0,00	0,00	0,00	0,00	0,00
Indispon.	4098	01-01-2023	Condominio Via Milano (ProprietÀ dell'area)	Fabbricato	Condominio Via Milano (ProprietÀ dell'area)		0,00	0,00	0,00	0,00	0,00	0,00
Indispon.	4099	01-01-2023	Condominio Via Milano (ProprietÀ dell'area)	Fabbricato	Condominio Via Milano (ProprietÀ dell'area)		0,00	0,00	0,00	0,00	0,00	0,00
Indispon.	4100	01-01-2023	Condominio Via Milano (ProprietÀ dell'area)	Fabbricato	Condominio Via Milano (ProprietÀ dell'area)		0,00	0,00	0,00	0,00	0,00	0,00
Indispon.	4101	01-01-2023	Condominio Via Milano (ProprietÀ dell'area)	Fabbricato	Condominio Via Milano (ProprietÀ dell'area)		0,00	0,00	0,00	0,00	0,00	0,00
Indispon.	4102	01-01-2023	Condominio Via Milano (ProprietÀ dell'area)	Fabbricato	Condominio Via Milano (ProprietÀ dell'area)		0,00	0,00	0,00	0,00	0,00	0,00

COMUNE DI PISOGNE(BS)

ELENCO BENI IMMOBILI (Anno: 2025)

Categ.	Progr.	Attivazione	Descrizione	Tipo	Tipologia	Aggregazione Raggruppamento	Costo storico	Consistenza Iniziale	Variazioni per scorporo	Variazioni	Ammortam.	Consistenza Finale
Indispon.	4103	01-01-2023	Condominio Via Milano (Propriet� dell'area)	Fabbricato	Condominio Via Milano (Propriet� dell'area)		0,00	0,00	0,00	0,00	0,00	0,00
Indispon.	4104	01-01-2023	Condominio Via Milano (Propriet� dell'area)	Fabbricato	Condominio Via Milano (Propriet� dell'area)		0,00	0,00	0,00	0,00	0,00	0,00
Indispon.	4105	01-01-2023	Condominio Via Milano (Propriet� dell'area)	Fabbricato	Condominio Via Milano (Propriet� dell'area)		0,00	0,00	0,00	0,00	0,00	0,00
Indispon.	4106	01-01-2023	Condominio Via Milano (Propriet� dell'area)	Fabbricato	Condominio Via Milano (Propriet� dell'area)		0,00	0,00	0,00	0,00	0,00	0,00
Indispon.	4107	01-01-2023	Condominio Via Milano (Propriet� dell'area)	Fabbricato	Condominio Via Milano (Propriet� dell'area)		0,00	0,00	0,00	0,00	0,00	0,00
Indispon.	4108	01-01-2023	Condominio Via Milano (Propriet� dell'area)	Fabbricato	Condominio Via Milano (Propriet� dell'area)		0,00	0,00	0,00	0,00	0,00	0,00
Indispon.	4109	01-01-2023	Condominio Via Milano (Propriet� dell'area)	Fabbricato	Condominio Via Milano (Propriet� dell'area)		0,00	0,00	0,00	0,00	0,00	0,00
Indispon.	4110	01-01-2023	Condominio Via Milano (Propriet� dell'area)	Fabbricato	Condominio Via Milano (Propriet� dell'area)		0,00	0,00	0,00	0,00	0,00	0,00
Indispon.	4111	01-01-2023	Condominio Via Milano (Propriet� dell'area)	Fabbricato	Condominio Via Milano (Propriet� dell'area)		0,00	0,00	0,00	0,00	0,00	0,00
Indispon.	4112	01-01-2023	Condominio Via Milano (Propriet� dell'area)	Fabbricato	Condominio Via Milano (Propriet� dell'area)		0,00	0,00	0,00	0,00	0,00	0,00
Indispon.	4113	01-01-2023	Condominio Via Milano (Propriet� dell'area)	Fabbricato	Condominio Via Milano (Propriet� dell'area)		0,00	0,00	0,00	0,00	0,00	0,00
Indispon.	4114	01-01-2023	Condominio Via Milano (Propriet� dell'area)	Fabbricato	Condominio Via Milano (Propriet� dell'area)		0,00	0,00	0,00	0,00	0,00	0,00
Indispon.	4115	01-01-2023	Condominio Via Milano (Propriet� dell'area)	Fabbricato	Condominio Via Milano (Propriet� dell'area)		0,00	0,00	0,00	0,00	0,00	0,00
Indispon.	4116	01-01-2023	Condominio Via Milano (Propriet� dell'area)	Fabbricato	Condominio Via Milano (Propriet� dell'area)		0,00	0,00	0,00	0,00	0,00	0,00
Indispon.	4117	01-01-2023	Condominio Via Milano (Propriet� dell'area)	Fabbricato	Condominio Via Milano (Propriet� dell'area)		0,00	0,00	0,00	0,00	0,00	0,00

ELENCO BENI IMMOBILI (Anno: 2025)

Categ.	Progr.	Attivazione	Descrizione	Tipo	Tipologia	Aggregazione Raggruppamento	Costo storico	Consistenza Iniziale	Variazioni per scorporo	Variazioni	Anmortam.	Consistenza Finale
			dell'area)		(Propriet� dell'area)							
Indispon.	4118	01-01-2023	Condominio Via Milano (Propriet� dell'area)	Fabbricato	Condominio Via Milano (Propriet� dell'area)		0,00	0,00	0,00	0,00	0,00	0,00
Indispon.	4119	01-01-2023	Condominio Via Milano (Propriet� dell'area)	Fabbricato	Condominio Via Milano (Propriet� dell'area)		0,00	0,00	0,00	0,00	0,00	0,00
Indispon.	4120	01-01-2023	Condominio Via Milano (Propriet� dell'area)	Fabbricato	Condominio Via Milano (Propriet� dell'area)		0,00	0,00	0,00	0,00	0,00	0,00
Indispon.	4121	01-01-2023	Condominio Via Milano (Propriet� dell'area)	Fabbricato	Condominio Via Milano (Propriet� dell'area)		0,00	0,00	0,00	0,00	0,00	0,00
Indispon.	4122	01-01-2023	Condominio Via Milano (Propriet� dell'area)	Fabbricato	Condominio Via Milano (Propriet� dell'area)		0,00	0,00	0,00	0,00	0,00	0,00
Indispon.	4123	01-01-2023	Condominio Via Milano (Propriet� dell'area)	Fabbricato	Condominio Via Milano (Propriet� dell'area)		0,00	0,00	0,00	0,00	0,00	0,00
Indispon.	4124	01-01-2023	Strada	Fabbricato	Strada		0,00	0,00	0,00	0,00	0,00	0,00
Indispon.	4125	01-01-2023	Strada	Fabbricato	Strada		0,00	0,00	0,00	0,00	0,00	0,00
Indispon.	4126	01-01-2023	Strada	Fabbricato	Strada		0,00	0,00	0,00	0,00	0,00	0,00
Indispon.	4127	01-01-2023	Strada	Fabbricato	Strada		0,00	0,00	0,00	0,00	0,00	0,00
Indispon.	4128	01-01-2023	Strada	Fabbricato	Strada		0,00	0,00	0,00	0,00	0,00	0,00
Indispon.	4129	01-01-2023	Strada	Fabbricato	Strada		0,00	0,00	0,00	0,00	0,00	0,00
Indispon.	4130	01-01-2023	Condominio Via Madonnina (Propriet� dell'area)	Fabbricato	Condominio Via Madonnina (Propriet� dell'area)		0,00	0,00	0,00	0,00	0,00	0,00
Indispon.	4131	01-01-2023	Condominio Via Madonnina (Propriet� dell'area)	Fabbricato	Condominio Via Madonnina (Propriet� dell'area)		0,00	0,00	0,00	0,00	0,00	0,00
Indispon.	4132	01-01-2023	Condominio Via Madonnina (Propriet� dell'area)	Fabbricato	Condominio Via Madonnina (Propriet� dell'area)		0,00	0,00	0,00	0,00	0,00	0,00
Indispon.	4133	01-01-2023	Condominio Via Madonnina (Propriet� dell'area)	Fabbricato	Condominio Via Madonnina (Propriet� dell'area)		0,00	0,00	0,00	0,00	0,00	0,00

COMUNE DI PISOGNE(BS)

ELENCO BENI IMMOBILI (Anno: 2025)

Categ.	Progr.	Attivazione	Descrizione	Tipo	Tipologia	Aggregazione Raggruppamento	Costo storico	Consistenza Iniziale	Variazioni per scorporo	Variazioni	Ammortam.	Consistenza Finale
Indispon.	4134	01-01-2023	Condominio Via Madonnina (Propriet� dell'area)	Fabbricato	Condominio Via Madonnina (Propriet� dell'area)		0,00	0,00	0,00	0,00	0,00	0,00
Indispon.	4135	01-01-2023	Condominio Via Madonnina (Propriet� dell'area)	Fabbricato	Condominio Via Madonnina (Propriet� dell'area)		0,00	0,00	0,00	0,00	0,00	0,00
Indispon.	4136	01-01-2023	Condominio Via Madonnina (Propriet� dell'area)	Fabbricato	Condominio Via Madonnina (Propriet� dell'area)		0,00	0,00	0,00	0,00	0,00	0,00
Indispon.	4137	01-01-2023	Condominio Via Madonnina (Propriet� dell'area)	Fabbricato	Condominio Via Madonnina (Propriet� dell'area)		0,00	0,00	0,00	0,00	0,00	0,00
Indispon.	4138	01-01-2023	Condominio Via Madonnina (Propriet� dell'area)	Fabbricato	Condominio Via Madonnina (Propriet� dell'area)		0,00	0,00	0,00	0,00	0,00	0,00
Indispon.	4139	01-01-2023	Condominio Via Madonnina (Propriet� dell'area)	Fabbricato	Condominio Via Madonnina (Propriet� dell'area)		0,00	0,00	0,00	0,00	0,00	0,00
Indispon.	4140	01-01-2023	Condominio Via Madonnina (Propriet� dell'area)	Fabbricato	Condominio Via Madonnina (Propriet� dell'area)		0,00	0,00	0,00	0,00	0,00	0,00
Indispon.	4141	01-01-2023	Condominio Via Madonnina (Propriet� dell'area)	Fabbricato	Condominio Via Madonnina (Propriet� dell'area)		0,00	0,00	0,00	0,00	0,00	0,00
Indispon.	4142	01-01-2023	Condominio Via Madonnina (Propriet� dell'area)	Fabbricato	Condominio Via Madonnina (Propriet� dell'area)		0,00	0,00	0,00	0,00	0,00	0,00
Indispon.	4143	01-01-2023	Condominio Via Madonnina (Propriet� dell'area)	Fabbricato	Condominio Via Madonnina (Propriet� dell'area)		0,00	0,00	0,00	0,00	0,00	0,00
Indispon.	4144	01-01-2023	Condominio Via Madonnina (Propriet� dell'area)	Fabbricato	Condominio Via Madonnina (Propriet� dell'area)		0,00	0,00	0,00	0,00	0,00	0,00
Indispon.	4145	01-01-2023	Condominio Via Madonnina (Propriet� dell'area)	Fabbricato	Condominio Via Madonnina (Propriet� dell'area)		0,00	0,00	0,00	0,00	0,00	0,00
Indispon.	4146	01-01-2023	Condominio Via Madonnina (Propriet� dell'area)	Fabbricato	Condominio Via Madonnina (Propriet� dell'area)		0,00	0,00	0,00	0,00	0,00	0,00
Indispon.	4147	01-01-2023	Condominio Via Madonnina (Propriet� dell'area)	Fabbricato	Condominio Via Madonnina (Propriet� dell'area)		0,00	0,00	0,00	0,00	0,00	0,00
Indispon.	4148	01-01-2023	Condominio Via Madonnina (Propriet� dell'area)	Fabbricato	Condominio Via Madonnina (Propriet� dell'area)		0,00	0,00	0,00	0,00	0,00	0,00

COMUNE DI PISOGNE(BS)

ELENCO BENI IMMOBILI (Anno: 2025)

Categ.	Progr.	Attivazione	Descrizione	Tipo	Tipologia	Aggregazione Raggruppamento	Costo storico	Consistenza Iniziale	Variazioni per scorporo	Variazioni	Anmortam.	Consistenza Finale
			dell'area)		(Propriet� dell'area)							
Indispon.	4149	01-01-2023	Condominio Via Madonnina (Propriet� dell'area)	Fabbricato	Condominio Via Madonnina (Propriet� dell'area)		0,00	0,00	0,00	0,00	0,00	0,00
Indispon.	4150	01-01-2023	Strada	Fabbricato	Strada		0,00	0,00	0,00	0,00	0,00	0,00
Indispon.	4151	01-01-2023	Strada	Fabbricato	Strada		0,00	0,00	0,00	0,00	0,00	0,00
Indispon.	4152	01-01-2023	Strada	Fabbricato	Strada		0,00	0,00	0,00	0,00	0,00	0,00
Indispon.	4153	01-01-2023	Strada	Fabbricato	Strada		0,00	0,00	0,00	0,00	0,00	0,00
Indispon.	4154	01-01-2023	Strada	Fabbricato	Strada		0,00	0,00	0,00	0,00	0,00	0,00
Indispon.	4155	01-01-2023	Rifugio Medelet	Fabbricato	Rifugio Medelet		0,00	0,00	0,00	0,00	0,00	0,00
Indispon.	4156	01-01-2023	Condominio Via Don Faustino Bonetti (Propriet� dell'area)	Fabbricato	Condominio Via Don Faustino Bonetti (Propriet� dell'area)		0,00	0,00	0,00	0,00	0,00	0,00
Indispon.	4157	01-01-2023	Condominio Via Don Faustino Bonetti (Propriet� dell'area)	Fabbricato	Condominio Via Don Faustino Bonetti (Propriet� dell'area)		0,00	0,00	0,00	0,00	0,00	0,00
Indispon.	4158	01-01-2023	Condominio Via Don Faustino Bonetti (Propriet� dell'area)	Fabbricato	Condominio Via Don Faustino Bonetti (Propriet� dell'area)		0,00	0,00	0,00	0,00	0,00	0,00
Indispon.	4159	01-01-2023	Condominio Via Don Faustino Bonetti (Propriet� dell'area)	Fabbricato	Condominio Via Don Faustino Bonetti (Propriet� dell'area)		0,00	0,00	0,00	0,00	0,00	0,00
Indispon.	4160	01-01-2023	Condominio Via Don Faustino Bonetti (Propriet� dell'area)	Fabbricato	Condominio Via Don Faustino Bonetti (Propriet� dell'area)		0,00	0,00	0,00	0,00	0,00	0,00
Indispon.	4161	01-01-2023	Condominio Via Don Faustino Bonetti (Propriet� dell'area)	Fabbricato	Condominio Via Don Faustino Bonetti (Propriet� dell'area)		0,00	0,00	0,00	0,00	0,00	0,00
Indispon.	4162	01-01-2023	Condominio Via Don Faustino Bonetti (Propriet� dell'area)	Fabbricato	Condominio Via Don Faustino Bonetti (Propriet� dell'area)		0,00	0,00	0,00	0,00	0,00	0,00
Indispon.	4163	01-01-2023	Condominio Via Don Faustino Bonetti (Propriet� dell'area)	Fabbricato	Condominio Via Don Faustino Bonetti (Propriet� dell'area)		0,00	0,00	0,00	0,00	0,00	0,00
Indispon.	4164	01-01-2023	Condominio Via Don Faustino Bonetti (Propriet� dell'area)	Fabbricato	Condominio Via Don Faustino Bonetti (Propriet� dell'area)		0,00	0,00	0,00	0,00	0,00	0,00

COMUNE DI PISOGNE(BS)

ELENCO BENI IMMOBILI (Anno: 2025)

Categ.	Progr.	Attivazione	Descrizione	Tipo	Tipologia	Aggregazione Raggruppamento	Costo storico	Consistenza Iniziale	Variazioni per scorporo	Variazioni	Ammortam.	Consistenza Finale
Indispon.	4165	01-01-2023	Condominio Via Don Faustino Bonetti (ProprietÀ dell'area)	Fabbricato	Condominio Via Don Faustino Bonetti (ProprietÀ dell'area)		0,00	0,00	0,00	0,00	0,00	0,00
Indispon.	4166	01-01-2023	Condominio Via Don Faustino Bonetti (ProprietÀ dell'area)	Fabbricato	Condominio Via Don Faustino Bonetti (ProprietÀ dell'area)		0,00	0,00	0,00	0,00	0,00	0,00
Indispon.	4167	01-01-2023	Condominio Via Don Faustino Bonetti (ProprietÀ dell'area)	Fabbricato	Condominio Via Don Faustino Bonetti (ProprietÀ dell'area)		0,00	0,00	0,00	0,00	0,00	0,00
Indispon.	4168	01-01-2023	Condominio Via Don Faustino Bonetti (ProprietÀ dell'area)	Fabbricato	Condominio Via Don Faustino Bonetti (ProprietÀ dell'area)		0,00	0,00	0,00	0,00	0,00	0,00
Indispon.	4169	01-01-2023	Condominio Via Don Faustino Bonetti (ProprietÀ dell'area)	Fabbricato	Condominio Via Don Faustino Bonetti (ProprietÀ dell'area)		0,00	0,00	0,00	0,00	0,00	0,00
Indispon.	4170	01-01-2023	Condominio Via Don Faustino Bonetti (ProprietÀ dell'area)	Fabbricato	Condominio Via Don Faustino Bonetti (ProprietÀ dell'area)		0,00	0,00	0,00	0,00	0,00	0,00
Indispon.	4171	01-01-2023	Condominio Via Don Faustino Bonetti (ProprietÀ dell'area)	Fabbricato	Condominio Via Don Faustino Bonetti (ProprietÀ dell'area)		0,00	0,00	0,00	0,00	0,00	0,00
Indispon.	4172	01-01-2023	Condominio Via Don Faustino Bonetti (ProprietÀ dell'area)	Fabbricato	Condominio Via Don Faustino Bonetti (ProprietÀ dell'area)		0,00	0,00	0,00	0,00	0,00	0,00
Indispon.	4173	01-01-2023	Condominio Via Don Faustino Bonetti (ProprietÀ dell'area)	Fabbricato	Condominio Via Don Faustino Bonetti (ProprietÀ dell'area)		0,00	0,00	0,00	0,00	0,00	0,00
Indispon.	4174	01-01-2023	Strada	Fabbricato	Strada		0,00	0,00	0,00	0,00	0,00	0,00
Indispon.	4175	01-01-2023	Strada	Fabbricato	Strada		0,00	0,00	0,00	0,00	0,00	0,00
Indispon.	4176	01-01-2023	Strada	Fabbricato	Strada		0,00	0,00	0,00	0,00	0,00	0,00
Indispon.	4177	01-01-2023	Strada	Fabbricato	Strada		0,00	0,00	0,00	0,00	0,00	0,00
Indispon.	4178	01-01-2023	Strada	Fabbricato	Strada		0,00	0,00	0,00	0,00	0,00	0,00
Indispon.	4179	01-01-2023	Strada	Fabbricato	Strada		0,00	0,00	0,00	0,00	0,00	0,00
Indispon.	4180	01-01-2023	Strada	Fabbricato	Strada		0,00	0,00	0,00	0,00	0,00	0,00

COMUNE DI PISOGNE(BS)

ELENCO BENI IMMOBILI (Anno: 2025)

Categ.	Progr.	Attivazione	Descrizione	Tipo	Tipologia	Aggregazione Raggruppamento	Costo storico	Consistenza Iniziale	Variazioni per scorporo	Variazioni	Anmortam.	Consistenza Finale
Indispon.	4181	01-01-2023	Strada	Fabbricato	Strada		0,00	0,00	0,00	0,00	0,00	0,00
Indispon.	4182	01-01-2023	Alloggi ERP Via San Bartolomeo	Fabbricato	Alloggi ERP Via San Bartolomeo		0,00	0,00	0,00	0,00	0,00	0,00
Indispon.	4183	01-01-2023	Alloggi ERP Via San Bartolomeo	Fabbricato	Alloggi ERP Via San Bartolomeo		0,00	0,00	0,00	0,00	0,00	0,00
Indispon.	4184	01-01-2023	Alloggi ERP Via San Bartolomeo	Fabbricato	Alloggi ERP Via San Bartolomeo		0,00	0,00	0,00	0,00	0,00	0,00
Indispon.	4185	01-01-2023	Alloggi ERP Via San Bartolomeo	Fabbricato	Alloggi ERP Via San Bartolomeo		0,00	0,00	0,00	0,00	0,00	0,00
Indispon.	4186	01-01-2023	Strada	Fabbricato	Strada		0,00	0,00	0,00	0,00	0,00	0,00
Indispon.	4187	14-01-2025	Parco Damioli	Terreno	Beni demaniali Terreni		0,00	0,00	0,00	0,00	0,00	0,00
Indispon.	4188	31-12-2025	NUOVA BIGLIETTERIA E LOCALI ANNESSI - COMPENSORIO SCIISTICO - VAL PALOT	Fabbricato	BENI IMMOBILI N.A.C.		49.203,59	0,00	0,00	49.203,59	984,07	48.219,52
Indispon.	4189	31-12-2025	NUOVA MENSA SCOLASTICA SCUOLA PRIMARIA PISOGNE	Fabbricato	FABBRICATI AD USO SCOLASTICO		8.769,48	0,00	0,00	8.769,48	0,00	8.769,48
Dispon.	1	21-03-2024	PIBI.LUSS - Piccola Biblioteca Lussignoli	Fabbricato	Pi.Bi.Luss - Piccola Biblioteca Lussignoli		12.681,90	12.525,86	0,00	0,00	253,64	12.272,22

COMUNE DI PISOGNE(BS)

ELENCO BENI IMMOBILI (Anno: 2025)

Modello	Consistenza Iniziale	Variazioni per scorporo	Variazioni	Ammortamenti	Consistenza Finale
Beni immobili di uso pubblico per natura (Demaniali)	50.634.631,07	0,00	1.566.013,96	2.099.250,79	50.101.394,24
Beni immobili di uso pubblico per destinazione (Indispon.)	11.420.116,12	0,00	1.181.125,14	212.682,39	12.388.558,87
Beni immobili patrimoniali disponibili (Dispon.)	12.525,86	0,00	0,00	253,64	12.272,22
TOTALE	62.067.273,05	0,00	2.747.139,10	2.312.186,82	62.502.225,33



COMUNE DI PISOGNE

PROVINCIA DI BRESCIA

Viale Vallecamonica, 2 25055 Pisogne


Tel. 0364/883011 - Fax: 0364/8830240

C.F. - P.IVA : 00377510177

pec: protocollo@pec.comune.pisogne.bs.it

E- mail: info@comune.pisogne.bs.it

sito internet <http://www.comune.pisogne.bs.it>



Elenco contratti di partenariato pubblico privato **Rendiconto della gestione 2025**

Di seguito si elencano i contratti di partenariato pubblico privato stipulati dall'Ente (art. 175, comma 7, ultimo capoverso del D.Lgs. n. 36 del 2023):

- Progettazione e realizzazione degli interventi di efficienza energetica, adeguamento normativo, riqualificazione, compresa la fornitura di energia elettrica, degli impianti di illuminazione pubblica comunali, ai sensi del combinato disposto degli artt. 180 e 183, comma 15 e ss., del d. lgs. 50/2016 e s.m.i.
CUP: D58I21000600004
CIG: 95780286BE
Valore complessivo del contratto (iva inclusa): € 3.641.699,63
Proponente/aggiudicatario: CAM1'S SRL SB
Durata: anni 15 a decorrere dal 2023
A fronte dell'importo dell'investimento effettuato dal soggetto privato, il Comune provvede al rimborso in quote annuali dei seguenti importi complessivi:
€ 1.400.967,85 per quota investimenti;
€ 1.338.186,77 per quota manutenzione;
€ 902.545,02 per quota fornitura di energia elettrica.
- Distretto energetico Valle Camonica e Sebino Bresciano – Concessione per l'affidamento mediante project-financing della progettazione, realizzazione e gestione dell'efficientamento energetico degli impianti di illuminazione degli edifici comunali – interventi sugli immobili di proprietà
CUP: G43G17001390007
CIG: CIG derivato: 9150335750
Z7635F7CFE- Scuola Media Pisogne
ZB035F7DEB-Scuole Gratacasolo
Z7035F7E51-Scuola Elementare Pisogne
Z1035F7FE5-Palestra PALAISEOSERRATURE
Valore complessivo del contratto (iva inclusa): € 142.193,33
Proponente/aggiudicatario: ELETTRIO DINO IMPIANTI S.r.l.
Durata: anni 8 a decorrere dal 2022
A fronte dell'importo dell'investimento effettuato dal soggetto privato, il Comune provvede al rimborso in quote annuali dei seguenti importi complessivi:
€ 106.993,40 per quota investimenti;
€ 35.199,93 per quota manutenzione.

COMUNE DI PISOgne

PROVINCIA DI BRESCIA



NOTA INTEGRATIVA AL CONTO DEL PATRIMONIO E AL CONTO ECONOMICO AL 31/12/2025

CODICE FISCALE	00377510177
PARTITA IVA	00377510177
SEDE	Viale Vallecamonica, 2 25055 - Pisogne (BS)

STATO PATRIMONIALE - ATTIVO

STATO PATRIMONIALE (ATTIVO)		2025	2024	rif. art.2424 CC	rif. DM 26/4/95
A) CREDITI vs.LO STATO ED ALTRE AMMINISTRAZIONI PUBBLICHE PER LA PARTECIPAZIONE AL FONDO DI DOTAZIONE		0,00	0,00	A	A
TOTALE CREDITI vs PARTECIPANTI (A)		0,00	0,00		
B) IMMOBILIZZAZIONI					
I	<u>Immobilizzazioni immateriali</u>	0,00	0,00	BI	BI
1	Costi di impianto e di ampliamento	0,00	0,00	BI1	BI1
2	Costi di ricerca sviluppo e pubblicità	0,00	0,00	BI2	BI2
3	Diritti di brevetto ed utilizzazione opere dell'ingegno	0,00	0,00	BI3	BI3
4	Concessioni, licenze, marchi e diritti simile	0,00	0,00	BI4	BI4
5	Avviamento	0,00	0,00	BI5	BI5
6	Immobilizzazioni in corso ed acconti	0,00	0,00	BI6	BI6
9	Altre	0,00	0,00	BI7	BI7
Totale immobilizzazioni immateriali		0,00	0,00		
<u>Immobilizzazioni materiali (3)</u>					
II	1 Beni demaniali	49.112.551,13	47.561.726,60		
	1.1 Terreni	437.102,14	437.102,14		
	1.2 Fabbricati	1.934.545,12	1.976.045,04		
	1.3 Infrastrutture	46.295.996,10	44.960.220,29		
	1.9 Altri beni demaniali	444.907,77	188.359,13		
III	2 Altre immobilizzazioni materiali (3)	12.634.829,46	7.046.470,28		
	2.1 Terreni	591.410,38	591.410,38	BII1	BII1
	a - di cui in leasing finanziario	0,00	0,00		
	2.2 Fabbricati	11.243.899,27	5.638.264,05		
	a - di cui in leasing finanziario	0,00	0,00		
	2.3 Impianti e macchinari	72.288,05	80.179,52	BII2	BII2
	a - di cui in leasing finanziario	0,00	0,00		
	2.4 Attrezzature industriali e commerciali	63.983,79	51.798,41	BII3	BII3
	2.5 Mezzi di trasporto	25.126,60	35.522,54		
	2.6 Macchine per ufficio e hardware	13.457,02	19.102,38		
	2.7 Mobili e arredi	101.749,34	111.159,21		
	2.8 Infrastrutture	102.363,24	107.271,54		
	2.9 Diritti reali di godimento	0,00	0,00		
	2.99 Altri beni materiali	420.551,77	411.762,25		
	3 Immobilizzazioni in corso ed acconti	1.055.733,00	7.772.321,16	BII5	BII5
Totale immobilizzazioni materiali		62.803.113,59	62.380.518,04		
IV	<u>Immobilizzazioni Finanziarie (1)</u>				
	1 Partecipazioni in	131.851,51	14.708,41	BIII1	BIII1
	a - imprese controllate	0,00	0,00	BIII1a	BIII1a
	b - imprese partecipate	131.851,51	0,00	BIII1b	BIII1b
	c - altri soggetti	0,00	14.708,41		
	2 Crediti verso	204.682,94	138.648,32	BIII2	BIII2
	a - altre amministrazioni pubbliche	0,00	0,00		
	b - imprese controllate	0,00	0,00	BIII2a	BIII2a
	c - imprese partecipate	0,00	0,00	BIII2b	BIII2b
	d - altri soggetti	204.682,94	138.648,32	BIII2c BIII2d	BIII2d
	3 Altri titoli	0,00	0,00	BIII3	
Totale immobilizzazioni finanziarie		336.534,45	153.356,73		
TOTALE IMMOBILIZZAZIONI (B)		63.139.648,04	62.533.874,77		
C) ATTIVO CIRCOLANTE					
I	<u>Rimanenze</u>	0,00	0,00	CI	CI
Totale rimanenze		0,00	0,00		

STATO PATRIMONIALE - ATTIVO

STATO PATRIMONIALE (ATTIVO)		2025	2024	rif. art.2424 CC	rif. DM 26/4/95
II	<u>Crediti (2)</u>				
1	Crediti di natura tributaria	292.640,50	411.116,25		
a	- crediti da tributi destinati al finanziamento della sanità	0,00	0,00		
b	- altri crediti da tributi	292.640,50	411.116,25		
c	- crediti da Fondi perequativi	0,00	0,00		
2	Crediti per trasferimenti e contributi	1.597.290,96	125.717,59		
a	- verso amministrazioni pubbliche	1.589.168,04	104.565,41		
b	- imprese controllate	0,00	0,00	CII2	CII2
c	- imprese partecipate	7.622,92	21.152,18	CII3	CII3
d	- verso altri soggetti	500,00	0,00		
3	Verso clienti ed utenti	124.816,94	171.750,13	CII1	CII1
4	Altri Crediti	41.701,48	3.134.309,49	CII5	CII5
a	- verso l'erario	0,00	0,00		
b	- per attività svolta per c/terzi	1.810,00	36.816,18		
c	- altri	39.891,48	3.097.493,31		
Totale crediti		2.056.449,88	3.842.893,46		
III	<u>Attività finanziarie che non costituiscono immobilizzi</u>				
1	Partecipazioni	0,00	0,00	CIII1,2,3,4,5	CIII1,2,3
2	Altri titoli	0,00	0,00	CIII6	CIII5
Totale attività finanziarie che non costituiscono immobilizzi		0,00	0,00		
IV	<u>Disponibilità liquide</u>				
1	Conto di tesoreria	3.076.144,22	2.435.542,97		
a	- istituto tesoriere	574.152,86	5.664,87		CIV1a
b	- presso Banca d'Italia	2.501.991,36	2.429.878,10		
2	Altri depositi bancari e postali	534,66	16.014,44	CIV1	CIV1b e CIV1c
3	Denaro e valori in cassa	0,00	0,00	CIV2 e CIV3	CIV2 e CIV3
4	Altri conti presso la tesoreria statale intestati all'ente	0,00	0,00		
Totale disponibilità liquide		3.076.678,88	2.451.557,41		
TOTALE ATTIVO CIRCOLANTE (C)		5.133.128,76	6.294.450,87		
D) RATEI E RISCONTI					
1	Ratei attivi	2.437,77	2.437,77	D	D
2	Risconti attivi	525,32	524,90	D	D
TOTALE RATEI E RISCONTI (D)		2.963,09	2.962,67		
TOTALE DELL'ATTIVO (A+B+C+D)		68.275.739,89	68.831.288,31		

(1) con separata indicazione degli importi esigibili entro l'esercizio successivo.

(2) con separata indicazione degli importi esigibili oltre l'esercizio successivo.

(3) con separata indicazione degli importi relativi a beni indisponibili.

STATO PATRIMONIALE - PASSIVO

STATO PATRIMONIALE (PASSIVO)		2025	2024	rif. art. 2424 CC	rif. DM 26/4/95
A) PATRIMONIO NETTO					
I	Fondo di dotazione	44.321,79	44.321,79	AI	AI
II	Riserve	51.430.828,21	51.575.987,21		
b	- da capitale	640.842,60	2.614.522,29	AII, AIII	AII, AIII
c	- da permessi di costruire	1.560.291,38	1.399.738,32		
d	- riserve indisponibili per beni demaniali e patrimoniali indisponibili e per i beni culturali	49.112.551,13	47.561.726,60		
e	- altre riserve indisponibili	117.143,10	0,00		
f	- altre riserve disponibili	0,00	0,00		
III	Risultato economico dell'esercizio	26.966,89	278.111,27	AIX	AIX
IV	Risultati economici di esercizi precedenti	733.692,00	455.580,73		
V	Riserve negative per beni indisponibili	0,00	0,00		
TOTALE PATRIMONIO NETTO (A)		52.235.808,89	52.354.001,00		
B) FONDI PER RISCHI ED ONERI					
1	Per trattamento di quiescenza	0,00	0,00	B1	B1
2	Per imposte	0,00	0,00	B2	B2
3	Altri	141.686,32	62.603,00	B3	B3
TOTALE FONDI RISCHI ED ONERI (B)		141.686,32	62.603,00		
C) TRATTAMENTO DI FINE RAPPORTO		0,00	0,00	C	C
TOTALE T.F.R. (C)		0,00	0,00		
D) DEBITI (1)					
1	Debiti da finanziamento	4.055.947,83	4.381.692,09		
a	- prestiti obbligazionari	0,00	0,00	D1 e D2	D1
b	- v/ altre amministrazioni pubbliche	120.445,87	0,00		
c	- verso banche e tesoriere	0,00	4.381.692,09	D4	D3 e D4
d	- verso altri finanziatori	3.935.501,96	0,00	D5	
2	Debiti verso fornitori	1.363.942,87	1.339.953,51	D7	D6
3	Acconti	0,00	0,00	D6	D5
4	Debiti per trasferimenti e contributi	227.843,10	164.088,94		
a	- enti finanziati dal servizio sanitario nazionale	0,00	0,00		
b	- altre amministrazioni pubbliche	70.917,69	40.526,25		
c	- imprese controllate	0,00	0,00	D9	D8
d	- imprese partecipate	56.312,12	49.245,84	D10	D9
e	- altri soggetti	100.613,29	74.316,85		
5	Altri debiti	317.781,90	1.073.581,75	D12, D13, D14	D11, D12, D13
a	- tributari	77.205,76	27.278,56		
b	- verso istituti di previdenza e sicurezza sociale	7.683,51	10.358,43		
c	- per attività svolta per c/terzi (2)	0,00	145.380,75		
d	- altri	232.892,63	890.564,01		
TOTALE DEBITI (D)		5.965.515,70	6.959.316,29		
E) RATEI E RISCONTI E CONTRIBUTI AGLI INVESTIMENTI					
I	Ratei passivi	0,00	0,00	E	E
II	Risconti passivi	9.932.728,98	9.455.368,02	E	E
1	Contributi agli investimenti	9.931.995,65	9.454.634,69		
a	- da altre amministrazioni pubbliche	8.429.992,49	8.113.184,59		
b	- da altri soggetti	1.502.003,16	1.341.450,10		
2	Concessioni pluriennali	0,00	0,00		
3	Altri risconti passivi	733,33	733,33		
TOTALE RATEI E RISCONTI (E)		9.932.728,98	9.455.368,02		
TOTALE DEL PASSIVO (A+B+C+D+E)		68.275.739,89	68.831.288,31		
CONTI D'ORDINE					
1)	Impegni su esercizi futuri	1.477.139,77	2.392.238,09		
2)	Beni di terzi in uso	0,00	0,00		
3)	Beni dati in uso a terzi	0,00	0,00		
4)	Garanzie prestate a amministrazioni pubbliche	0,00	0,00		
5)	Garanzie prestate a imprese controllate	0,00	0,00		
6)	Garanzie prestate a imprese partecipate	0,00	0,00		
7)	Garanzie prestate a altre imprese	0,00	0,00		
TOTALE CONTI D'ORDINE		1.477.139,77	2.392.238,09		

CONTO ECONOMICO

CONTO ECONOMICO		2025	2024	riferimento art. 2425 cc	riferimento DM 26/4/95
A) COMPONENTI POSITIVI DELLA GESTIONE					
1	Proventi da tributi	3.887.662,10	3.661.683,20		
2	Proventi da fondi perequativi	683.164,70	757.797,69		
3	Proventi da trasferimenti e contributi	1.736.284,58	771.087,64		
a	- proventi da trasferimenti correnti	789.125,62	771.087,64		A5c
b	- quota annuale di contributi agli investimenti	947.158,96	0,00		E20c
c	- contributi agli investimenti	0,00	0,00		
4	Ricavi delle vendite e prestazioni e proventi da servizi pubblici	1.340.707,95	1.316.882,81	A1	A1a
a	- proventi derivanti dalla gestione dei beni	614.178,86	574.676,41		
b	- ricavi della vendita di beni	37.880,86	40.509,84		
c	- ricavi e proventi dalla prestazione di servizi	688.648,23	701.696,56		
5	Variazioni nelle rimanenze di prodotti in corso di lavorazione, etc. (+/-)	0,00	0,00	A2	A2
6	Variazione dei lavori in corso su ordinazione	0,00	0,00	A3	A3
7	Incrementi di immobilizzazioni per lavori interni	0,00	0,00	A4	A4
8	Altri ricavi e proventi diversi	323.080,44	89.885,45	A5	A5 a e b
TOTALE COMPONENTI POSITIVI DELLA GESTIONE (A)		7.970.899,77	6.597.336,79		
B) COMPONENTI NEGATIVI DELLA GESTIONE					
9	Acquisto di materie prime e/o beni di consumo	83.457,35	81.008,91	B6	B6
10	Prestazioni di servizi	2.966.089,45	2.915.529,23	B7	B7
11	Utilizzo beni di terzi	138.067,89	135.272,52	B8	B8
12	Trasferimenti e contributi	959.682,48	905.548,04		
a	- trasferimenti correnti	942.961,48	905.548,04		
b	- contributi agli investimenti ad Amministrazioni pubbliche	10.000,00	0,00		
c	- contributi agli investimenti ad altri soggetti	6.721,00	0,00		
13	Personale	1.080.900,10	1.064.954,86	B9	B9
14	Ammortamenti e svalutazioni	2.367.897,39	2.295.841,07	B10	B10
a	- ammortamenti di immobilizzazioni Immateriali	0,00	0,00	B10a	B10a
b	- ammortamenti di immobilizzazioni materiali	2.367.897,39	2.295.841,07	B10b	B10b
c	- altre svalutazioni delle immobilizzazioni	0,00	0,00	B10c	B10c
d	- svalutazione dei crediti	0,00	0,00	B10d	B10d
15	Variazioni nelle rimanenze di materie prime e/o beni di consumo (+/-)	0,00	0,00	B11	B11
16	Accantonamenti per rischi	79.083,32	182.545,73	B12	B12
17	Altri accantonamenti	0,00	0,00	B13	B13
18	Oneri diversi di gestione	110.880,67	156.528,18	B14	B14
TOTALE COMPONENTI NEGATIVI DELLA GESTIONE (B)		7.786.058,65	7.737.228,54		
DIFFERENZA FRA COMPONENTI POSITIVI E NEGATIVI DELLA GESTIONE (A-B)		184.841,12	-1.139.891,75		
C) PROVENTI ED ONERI FINANZIARI					
<u>Proventi finanziari</u>					
19	Proventi da partecipazioni	19.786,60	290,60	C15	C15
a	- da società controllate	0,00	0,00		
b	- da società partecipate	19.786,60	290,60		
c	- da altri soggetti	0,00	0,00		
20	Altri proventi finanziari	8.248,96	9.549,38	C16	C16
Totale proventi finanziari		28.035,56	9.839,98		
<u>Oneri finanziari</u>		0,00	0,00		
21	Interessi ed altri oneri finanziari	150.404,18	164.993,95	C17	C17
a	- interessi passivi	150.404,18	164.993,95		
b	- altri oneri finanziari	0,00	0,00		
Totale oneri finanziari		150.404,18	164.993,95		
TOTALE PROVENTI ED ONERI FINANZIARI (C)		-122.368,62	-155.153,97		

CONTO ECONOMICO

CONTO ECONOMICO		2025	2024	riferimento art. 2425 cc	riferimento DM 26/4/95
D) RETTIFICHE DI VALORE ATTIVITA' FINANZIARIE					
22	Rivalutazioni	0,00	0,00	D18	D18
23	Svalutazioni	0,00	0,00	D19	D19
TOTALE RETTIFICHE (D)		0,00	0,00		
E) PROVENTI ED ONERI STRAORDINARI					
24	Proventi straordinari	252.819,46	1.829.036,29	E20	E20
a	- proventi da permessi di costruire	50.000,00	82.831,25		
b	- proventi da trasferimenti in conto capitale	0,00	929.555,63		
c	- sopravvenienze attive e insussistenze del passivo	202.819,46	104.466,95		E20b
d	- plusvalenze patrimoniali	0,00	712.182,46		E20c
e	- altri proventi straordinari	0,00	0,00		
Totale proventi straordinari		252.819,46	1.829.036,29		
25	Oneri straordinari	203.831,14	147.767,80	E21	E21
a	- trasferimenti in conto capitale	0,00	0,00		
b	- sopravvenienze passive e insussistenze dell'attivo	203.831,14	147.767,80		E21b
c	- minusvalenze patrimoniali	0,00	0,00		E21a
d	- altri oneri straordinari	0,00	0,00		E21d
Totale oneri straordinari		203.831,14	147.767,80		
TOTALE PROVENTI ED ONERI STRAORDINARI (E)		48.988,32	1.681.268,49		
RISULTATO PRIMA DELLE IMPOSTE (A-B+C+D+E)		111.460,82	386.222,77		
26	Imposte	84.493,93	108.111,50	E22	E22
27	RISULTATO DELL'ESERCIZIO	26.966,89	278.111,27	E23	E23

RELAZIONE AL CONTO DEL PATRIMONIO E AL CONTO ECONOMICO CHIUSO AL 31/12/2025

PREMESSA

Il presente documento costituisce la Nota integrativa allo Stato Patrimoniale e al Conto Economico dell'Ente al 31 dicembre 2025, redatti ai sensi del D.Lgs. 23 giugno 2011, n. 118 e successive modificazioni e integrazioni, nonché in conformità al principio contabile applicato concernente la contabilità economico-patrimoniale degli enti territoriali (allegato 4/3).

L'articolo 2 del decreto legislativo 23 giugno 2011, n. 118 ha introdotto per gli enti che adottano la contabilità finanziaria un sistema contabile integrato, capace di rappresentare in modo unitario i fatti gestionali nei loro profili finanziario ed economico-patrimoniale. La contabilità finanziaria, che rimane il sistema principale per le funzioni autorizzatorie e per la rendicontazione, è affiancata dalla contabilità economico-patrimoniale, la quale consente di completare il quadro informativo dell'ente.

La contabilità economico-patrimoniale che consente di rilevare i costi/oneri e i ricavi/proventi derivanti dalle transazioni poste in essere da una amministrazione pubblica (come definite nell'ambito del principio applicato della contabilità finanziaria) al fine di:

- Conseguire le altre finalità previste dalla legge e, in particolare, consentire ai vari portatori d'interesse di acquisire ulteriori informazioni concernenti la gestione delle singole amministrazioni pubbliche.
- Consentire la verifica nel corso dell'esercizio della situazione patrimoniale ed economica dell'ente e del processo di provvista e di impiego delle risorse; predisporre la base informativa necessaria per la determinazione analitica dei costi.
- Permettere l'elaborazione del bilancio consolidato di ciascuna amministrazione pubblica con i propri enti e organismi strumentali, aziende e società.
- Consentire la predisposizione dello Stato Patrimoniale (e rilevare, in particolare, le variazioni del patrimonio dell'ente che costituiscono un indicatore dei risultati della gestione).
- Predisporre il conto economico per rappresentare le "utilità economiche" acquisite ed impiegate nel corso dell'esercizio, anche se non direttamente misurate dai relativi movimenti finanziari, e per alimentare il processo di programmazione.
- Il successivo art. 4, del D.Lgs. n. 118/2011 dispone, inoltre, l'adozione di un unico piano dei conti integrato allo scopo di favorire l'integrazione dei sistemi di contabilità finanziaria ed economico-patrimoniale. Si compone di:
 - Piano dei conti finanziario;
 - Piano dei conti economico;
 - Piano dei conti patrimoniale;
 - Matrice di correlazione.

L'obiettivo che il legislatore si è posto è quello di consentire la rappresentazione in modo veritiero e corretto della situazione finanziaria e patrimoniale e il risultato economico della complessiva attività svolta dall'ente attraverso le proprie articolazioni organizzative.

Vengono di seguito dettagliate tutte le informazioni complementari ritenute necessarie a fornire una rappresentazione veritiera e corretta la situazione patrimoniale, finanziaria ed economica dell'ente.

CRITERI DI FORMAZIONE

Il Conto del Patrimonio e il Conto Economico corrispondono alle risultanze delle scritture contabili, regolarmente tenute dall'ente. La valutazione delle voci di bilancio è stata fatta ispirandosi a criteri generali di prudenza e competenza, nella prospettiva della continuazione dell'attività. Esso è stato redatto rispettando lo schema previsto dalle norme vigenti per le società di capitali ai sensi degli artt. 2423 e segg. del Codice Civile così come modificate dal D.Lgs. 18/08/2015 n. 139 e integrate dai Principi Contabili Nazionali e, ove mancanti, da quelli dell'*International Accounting Standard Board* (IASB). Gli schemi di Stato Patrimoniale e di Conto Economico adottati sono quelli previsti dall'allegato 10 del Decreto.

Inoltre:

- la valutazione delle voci è stata fatta secondo prudenza e nella prospettiva di continuazione dell'attività;
- i proventi e gli oneri sono stati considerati secondo il principio della competenza;
- i rischi e le perdite di competenza dell'esercizio sono stati considerati anche se conosciuti dopo la chiusura di questo;
- gli utili sono stati inclusi soltanto se realizzati alla data di chiusura dell'esercizio secondo il principio della competenza.

CRITERI DI VALUTAZIONE APPLICATI

La data di riferimento del Conto del patrimonio coincide con la data di chiusura del bilancio dell'esercizio dell'Ente corrispondente al 31 dicembre 2025.

La valutazione delle voci di bilancio è stata fatta ispirandosi a criteri generali di prudenza e competenza economica, nella prospettiva della continuazione dell'attività nonché tenendo conto della funzione economica dell'elemento dell'attivo o del passivo considerato.

L'applicazione del principio di prudenza ha comportato la valutazione individuale degli elementi componenti le singole poste o voci delle attività o passività, per evitare compensi tra perdite che dovevano essere riconosciute e profitti da non riconoscere in quanto non realizzati.

In ottemperanza al principio di competenza, l'effetto delle operazioni e degli altri eventi è stato rilevato contabilmente ed attribuito all'esercizio al quale tali operazioni ed eventi si riferiscono, e non a quello in cui si concretizzano i relativi movimenti di numerario (incassi e pagamenti).

La continuità di applicazione dei criteri di valutazione nel tempo rappresenta elemento necessario ai fini della comparabilità dei bilanci dell'Ente nei vari esercizi.

La valutazione tiene conto della funzione economica dell'elemento dell'attivo o del passivo considerato che esprime il principio della prevalenza della sostanza sulla forma – obbligatoria laddove non espressamente in contrasto con altre norme specifiche sul bilancio – e che consente la rappresentazione delle operazioni secondo la realtà economica sottostante gli aspetti formali.

STATO PATRIMONIALE ATTIVO

Si presentano di seguito le variazioni intervenute nella consistenza delle voci dell'attivo.

B) IMMOBILIZZAZIONI

B) I - Immobilizzazioni immateriali

Natura e contenuto della voce

Le immobilizzazioni immateriali rappresentano costi ad utilità pluriennale sostenuti dall'Ente per l'acquisizione o la realizzazione di beni immateriali destinati ad essere utilizzati durevolmente nello svolgimento delle funzioni istituzionali e dei servizi erogati alla collettività.

Rientrano in tale voce, a titolo esemplificativo e non esaustivo, i costi per software applicativi, licenze d'uso, diritti di utilizzo di programmi informatici, concessioni, nonché altri oneri aventi carattere durevole che contribuiscono in modo sistematico al funzionamento della struttura organizzativa dell'Ente.

Tali beni, pur non avendo consistenza fisica, rivestono un ruolo significativo nel supporto all'attività amministrativa e gestionale, in particolare con riferimento ai processi di digitalizzazione, informatizzazione e innovazione dei servizi comunali.

Criteri di valutazione e di ammortamento adottati

Le immobilizzazioni immateriali sono iscritte in bilancio al costo di acquisto o di produzione, comprensivo degli oneri accessori direttamente imputabili alla loro acquisizione o messa in funzione.

La valutazione successiva avviene al netto delle quote di ammortamento accumulate, determinate sistematicamente in relazione alla residua possibilità di utilizzazione del bene, in conformità a quanto previsto dal principio contabile applicato di cui all'allegato 4/3 al D.Lgs. 118/2011.

L'ammortamento è calcolato secondo un criterio di ripartizione del costo lungo la vita utile stimata del bene, tenendo conto della funzione economica dell'immobilizzazione e del contributo che essa è in grado di apportare ai processi gestionali dell'Ente.

I criteri di ammortamento adottati risultano coerenti con quelli applicati negli esercizi precedenti, al fine di garantire la comparabilità dei valori nel tempo e la continuità dei criteri di valutazione, nel rispetto dei principi di prudenza e competenza economica.

	Valore di inizio esercizio	Variazioni	Valore di fine esercizio
Costi di impianto e di ampliamento	0,00	0,00	0,00
Costi di ricerca sviluppo e pubblicità	0,00	0,00	0,00
Diritti di brevetto ed utilizzazione opere dell'ingegno	0,00	0,00	0,00
Concessioni, licenze, marchi e diritti simile	0,00	0,00	0,00
Avviamento	0,00	0,00	0,00
Immobilizzazioni in corso ed acconti	0,00	0,00	0,00
Altre	0,00	0,00	0,00
Totale immobilizzazioni immateriali	0,00	0,00	0,00

B) II e III - Immobilizzazioni materiali

Natura e contenuto della voce

Le immobilizzazioni materiali comprendono i beni di natura tangibile destinati ad essere utilizzati durevolmente dall'Ente per lo svolgimento delle proprie funzioni istituzionali e per l'erogazione dei servizi alla collettività.

Tale voce accoglie il patrimonio immobiliare e mobiliare dell'Ente, includendo, tra l'altro, beni demaniali, fabbricati, terreni, infrastrutture, attrezzature, arredi, mezzi di trasporto e altri beni strumentali, il cui utilizzo si estende su più esercizi.

Le immobilizzazioni materiali rappresentano una componente significativa del patrimonio dell'Ente, in quanto direttamente correlate all'esercizio delle funzioni pubbliche e alla capacità dell'Ente di garantire continuità e qualità nell'erogazione dei servizi.

Criteri di valutazione e di ammortamento adottati

Le immobilizzazioni materiali sono iscritte in bilancio al costo di acquisto o di produzione, comprensivo degli oneri accessori direttamente imputabili, al netto delle quote di ammortamento accumulate.

Le manutenzioni e le riparazioni ordinarie sono state imputate ai costi di esercizio, mentre quelle straordinarie, e più in generale ogni spesa incrementativa che prolunga la vita dei cespiti, sono state capitalizzate ai rispettivi cespiti di riferimento.

L'ammortamento delle immobilizzazioni materiali è calcolato sistematicamente in relazione alla residua possibilità di utilizzazione dei beni, tenendo conto della loro natura, destinazione e utilizzo, secondo quanto previsto dal principio contabile applicato di cui all'allegato 4/3.

Le aliquote di ammortamento applicate risultano coerenti con la vita utile stimata dei beni e sono mantenute costanti nel tempo, al fine di garantire la continuità dei criteri di valutazione e la comparabilità dei dati di bilancio tra esercizi successivi.

I terreni non sono stati ammortizzati in quanto l'art. 2426 Codice civile, comma 1, n. 2, stabilisce che solo *"il costo delle immobilizzazioni, materiali e immateriali, la cui utilizzazione è limitata nel tempo deve essere sistematicamente ammortizzato in ogni esercizio, in relazione con la loro residua possibilità di utilizzazione"*. Il precetto codicistico vale quindi a escludere dall'ammortamento i terreni che, stanti le particolari modalità di utilizzo, non subiscono significative riduzioni di valore per effetto dell'uso, riduzioni che risultano infatti compensate dalle "manutenzioni conservative" di cui sono oggetto, da addebitarsi a conto economico.

	Valore di inizio esercizio	Variazioni	Valore di fine esercizio
Beni demaniali	47.561.726,60	1.550.824,53	49.112.551,13
Terreni	437.102,14	0,00	437.102,14
Fabbricati	1.976.045,04	-41.499,92	1.934.545,12
Infrastrutture	44.960.220,29	1.335.775,81	46.295.996,10
Altri beni demaniali	188.359,13	256.548,64	444.907,77
Altre immobilizzazioni materiali	7.046.470,28	5.588.359,18	12.634.829,46
Terreni	591.410,38	0,00	591.410,38
a) di cui in leasing finanziario	0,00	0,00	0,00
Fabbricati	5.638.264,05	5.605.635,22	11.243.899,27
a) di cui in leasing finanziario	0,00	0,00	0,00
Impianti e macchinari	80.179,52	-7.891,47	72.288,05
a) di cui in leasing finanziario	0,00	0,00	0,00
Attrezzature industriali e commerciali	51.798,41	12.185,38	63.983,79
Mezzi di trasporto	35.522,54	-10.395,94	25.126,60
Macchine per ufficio e hardware	19.102,38	-5.645,36	13.457,02
Mobili e arredi	111.159,21	-9.409,87	101.749,34
Infrastrutture	107.271,54	-4.908,30	102.363,24
Diritti reali di godimento	0,00	0,00	0,00
Altri beni materiali	411.762,25	8.789,52	420.551,77
Immobilizzazioni in corso ed acconti	7.772.321,16	-6.716.588,16	1.055.733,00
Totale immobilizzazioni materiali	62.380.518,04	422.595,55	62.803.113,59

La consistenza delle immobilizzazioni materiali al 31 dicembre 2025 evidenzia variazioni rispetto all'esercizio precedente riconducibili alla dinamica tra nuovi investimenti, eventuali dismissioni o riclassificazioni e le quote di ammortamento di competenza dell'esercizio.

Le principali cause delle variazioni sono riconducibili:

- all'iscrizione di nuovi beni acquisiti o realizzati nel corso dell'esercizio, destinati al potenziamento o al mantenimento del patrimonio strumentale dell'Ente;
- alla capitalizzazione di interventi di manutenzione straordinaria e di spese incrementative che hanno comportato un aumento della vita utile o della funzionalità dei beni esistenti;
- alla rilevazione delle quote di ammortamento economico, che riflettono il consumo tecnico ed economico dei beni nel corso dell'esercizio;
- ad eventuali dismissioni, alienazioni o riclassificazioni di beni non più funzionali all'attività istituzionale.

B) IV - Immobilizzazioni finanziarie

Natura e contenuto della voce

Le immobilizzazioni finanziarie rappresentano investimenti di natura durevole effettuati dall'Ente, non destinati alla negoziazione o al realizzo nel breve periodo, ma finalizzati al perseguimento degli obiettivi istituzionali e strategici dell'Ente stesso.

In tale voce sono iscritte le partecipazioni detenute in enti, società e organismi partecipati, nonché eventuali crediti di natura finanziaria con scadenza oltre l'esercizio successivo, qualora sussistano i presupposti per la loro classificazione tra le immobilizzazioni.

Le immobilizzazioni finanziarie esprimono quindi il legame stabile dell'Ente con soggetti esterni operanti in settori ritenuti di interesse pubblico, nonché la volontà di mantenere nel tempo tali investimenti in funzione delle finalità istituzionali perseguite.

Criteri di valutazione adottati

Le immobilizzazioni finanziarie, costituite da partecipazioni, titoli e crediti concessi, sono iscritte al costo di acquisto, rettificato per eventuali perdite durevoli di valore. Per le partecipazioni in società controllate o partecipate, quando disponibile il bilancio della società, si applica il metodo del patrimonio netto: il valore della partecipazione è aggiornato in base alla quota di patrimonio netto della partecipata, con imputazione al conto economico delle perdite e incremento delle riserve vincolate in caso di utili. Se il valore della partecipazione si azzerà per effetto di perdite e l'ente è obbligato a sostenerle, le ulteriori perdite sono contabilizzate in un fondo rischi.

Qualora non sia possibile acquisire il bilancio della partecipata, la valutazione avviene al costo storico o, in mancanza, al valore del patrimonio netto dell'esercizio di prima iscrizione. Il criterio adottato (costo o patrimonio netto) deve essere mantenuto nel tempo per garantire la continuità.

Ai fini del bilancio consolidato, il principio conferma che il criterio del patrimonio netto è quello da utilizzare, anche se in sede di rendiconto la partecipazione è stata valutata al costo: in tal caso si rilevano le differenze di consolidamento. Per le modalità di iscrizione e valutazione si fa riferimento ai documenti OIC n. 17 (bilancio consolidato e metodo del patrimonio netto) e OIC n. 21 (partecipazioni).

B) IV-1. Partecipazioni

	Valore di inizio esercizio	Variazioni	Valore di fine esercizio
Partecipazioni in	14.708,41	117.143,10	131.851,51
a) imprese controllate	0,00	0,00	0,00
b) imprese partecipate	0,00	131.851,51	131.851,51
c) altri soggetti	14.708,41	-14.708,41	0,00
Altri titoli	0,00	0,00	0,00
Totale immobilizzazioni finanziarie	14.708,41	117.143,10	131.851,51

Gli scostamenti rilevati rispetto all'esercizio precedente sono riconducibili esclusivamente alle variazioni di patrimonio netto pro-quota registrate nei bilanci d'esercizio delle società.

Tali variazioni riflettono gli utili o le perdite conseguiti, nonché eventuali altre riserve accantonate o distribuite.

In conformità ai principi contabili, il valore di carico della partecipazione è stato aggiornato per riflettere il valore espresso dall'ultimo bilancio approvato della partecipata, imputando lo scostamento a rettifica del valore contabile dell'immobilizzazione.

Le partecipazioni detenute dall'Ente iscritte tra le immobilizzazioni finanziarie sono calcolate in questo modo:

	<i>Patrimonio netto al 31.12.24 (ultimo disponibile)</i>	<i>% di partecipazione</i>	<i>Valore della partecipazione</i>
CONSORZIO FORESTALE DEL SEBINO BRESCIANO (SEBINFOR)	242.365,00	8,3333	20.197,00
TUTELA AMBIENTALE DEL SEBINO SRL (IN LIQUIDAZIONE)	1.059.103,00	5,4000	57.191,56
AZIENDA TERRITORIALE SERVIZI ALLA PERSONA	1.570.318,00	1,4335	22.510,82
CONSORZIO SERVIZI VALLECAMONICA	37.889.523,00	0,0616	23.374,05
COGEME - SERVIZI PUBBLICI LOCALI S.P.A. IN BREVE COGEME S.P.A.	116.708.551,00	0,00735	8.578,08
Totale immobilizzazioni finanziarie			131.851,51

B) IV-2. Crediti

	<i>Valore di inizio esercizio</i>	<i>Variazioni</i>	<i>Valore di fine esercizio</i>
Crediti verso	138.648,32	66.034,62	204.682,94
a) altre amministrazioni pubbliche	0,00	0,00	0,00
b) imprese controllate	0,00	0,00	0,00
c) imprese partecipate	0,00	0,00	0,00
d) altri soggetti	138.648,32	66.034,62	204.682,94
Totale crediti	138.648,32	66.034,62	204.682,94

C) ATTIVO CIRCOLANTE

L'attivo circolante è composto dalle seguenti voci:

C) I – Rimanenze***Natura e contenuto della voce***

Le rimanenze comprendono beni e materiali destinati al consumo o all'utilizzo nel breve periodo, funzionali allo svolgimento delle attività istituzionali dell'Ente.

Criteri di valutazione adottati

Le rimanenze sono valutate al minore tra il costo di acquisto e il valore di presumibile realizzo, nel rispetto del principio di prudenza.

	Valore di inizio esercizio	Variazioni	Valore di fine esercizio
Rimanenze	0,00	0,00	0,00
<i>Totale Titoli</i>	<i>0,00</i>	<i>0,00</i>	<i>0,00</i>

C) II – Crediti

Natura e contenuto della voce

I crediti dell'attivo circolante rappresentano diritti di credito esigibili, derivanti prevalentemente dalla gestione delle entrate tributarie, extratributarie e dei trasferimenti, e costituiscono una delle principali componenti di collegamento tra la gestione finanziaria e la rappresentazione economico-patrimoniale dell'Ente.

Criteri di valutazione adottati

I crediti sono iscritti in bilancio al presumibile valore di realizzo, determinato tenendo conto delle informazioni disponibili alla data di chiusura dell'esercizio e delle risultanze della gestione degli incassi. La valutazione è effettuata nel rispetto del principio di prudenza, attraverso la rilevazione di eventuali rettifiche di valore finalizzate a rappresentare correttamente il rischio di inesigibilità.

In applicazione del principio contabile applicato di cui all'allegato 4/3 al D.Lgs. 118/2011, la determinazione del valore dei crediti tiene conto del Fondo Crediti di Dubbia Esigibilità (FCDE), che rappresenta la stima delle perdite potenziali derivanti dalla mancata riscossione dei crediti stessi.

	Valore di inizio esercizio	Variazioni	Valore di fine esercizio
Crediti di natura tributaria	411.116,25	-118.475,75	292.640,50
a) crediti da tributi destinati al finanziamento della sanità	0,00	0,00	0,00
b) altri crediti da tributi	411.116,25	-118.475,75	292.640,50
c) crediti da Fondi perequativi	0,00	0,00	0,00
Crediti per trasferimenti e contributi	125.717,59	1.471.573,37	1.597.290,96
a) verso amministrazioni pubbliche	104.565,41	1.484.602,63	1.589.168,04
b) imprese controllate	0,00	0,00	0,00
c) imprese partecipate	21.152,18	-13.529,26	7.622,92
d) verso altri soggetti	0,00	500,00	500,00
Verso clienti ed utenti	171.750,13	-46.933,19	124.816,94
Altri Crediti	3.134.309,49	-3.092.608,01	41.701,48
a) verso l'erario	0,00	0,00	0,00
b) per attività svolta per c/terzi	36.816,18	-35.006,18	1.810,00
c) altri	3.097.493,31	-3.057.601,83	39.891,48
Totale crediti	3.842.893,46	-1.786.443,58	2.056.449,88

La consistenza dei crediti e le relative variazioni rispetto all'esercizio precedente risultano pertanto influenzate:

- dall'andamento della riscossione delle entrate proprie dell'Ente;
- dalla tempistica degli incassi rispetto alla competenza economica;
- dall'aggiornamento delle stime di esigibilità dei crediti, effettuato in coerenza con il FCDE determinato in sede di rendiconto.

Eventuali incrementi della voce possono riflettere un aumento delle entrate accertate non ancora riscosse alla data di chiusura dell'esercizio, mentre riduzioni possono derivare sia dall'effettiva riscossione dei crediti sia dall'applicazione di maggiori rettifiche di valore per effetto di una più prudente valutazione del rischio di inesigibilità.

Riconciliazione con la contabilità finanziaria

	+/ -	Importo
Crediti dello stato patrimoniale		2.261.132,82
Fondo crediti di dubbia esigibilità	+	516.112,41
Depositi postali	+	534,66
Depositi bancari	+	-
Saldo iva a credito da dichiarazione	-	-
Crediti stralciati	-	204.682,94
Fondo svalutazione crediti	+	-
Accertamenti pluriennali titolo V e VI	+	-
Altri residui non connessi a crediti	+	180.000,00
Residui attivi	=	2.753.096,95

In sede di riaccertamento dei residui si è proceduto alla motivata eliminazione di crediti iscritti tra i residui attivi da oltre tre anni dalla loro scadenza e non riscossi, ancorché non ancora prescritti, per un importo complessivo pari a euro 204.682,94.

Tali crediti, ai sensi dell'art. 230, comma 5, del TUEL, sono stati mantenuti nello Stato patrimoniale e contestualmente iscritti tra i crediti di difficile esazione, con evidenza nell'Allegato C al rendiconto, ai fini della determinazione del fondo svalutazione crediti, nonché con prosecuzione delle attività di recupero.

In relazione a tali poste, è stato effettuato un accantonamento al fondo svalutazione crediti nella misura del 100% del relativo importo, in coerenza con la loro qualificazione come crediti di dubbia e difficile esazione. Il fondo svalutazione crediti risulta inoltre raccordato con il Fondo crediti di dubbia esigibilità accantonato nel risultato di amministrazione, come da prospetto di cui al citato Allegato C al rendiconto.

C) IV – Disponibilità liquide

Natura e contenuto della voce

Le disponibilità liquide comprendono le giacenze di cassa e i depositi bancari e postali intestati all'Ente, iscritti al valore nominale.

La consistenza della voce riflette la situazione di liquidità dell'Ente alla data di chiusura dell'esercizio.

Criteri di valutazione adottati

Le disponibilità liquide sono iscritte per il loro effettivo importo nominale.

	Valore di inizio esercizio	Variazioni	Valore di fine esercizio
Conto di tesoreria	2.435.542,97	640.601,25	3.076.144,22
a) istituto tesoriere	5.664,87	568.487,99	574.152,86
b) presso Banca d'Italia	2.429.878,10	72.113,26	2.501.991,36
Altri depositi bancari e postali	16.014,44	-15.479,78	534,66
Denaro e valori in cassa	0,00	0,00	0,00
Altri conti presso la tesoreria statale intestati all'ente	0,00	0,00	0,00
Totale disponibilità liquide	2.451.557,41	625.121,47	3.076.678,88

D) RATEI E RISCONTI

Natura e contenuto della voce

Il ratei attivi sono rappresentati da quote di ricavi che avranno manifestazione finanziaria futura, ma che devono, per competenza, essere attribuiti all'esercizio in chiusura. I risconti attivi sono rappresentati da quote di costi che hanno manifestazione finanziaria nell'esercizio in chiusura, ma vanno rinviati in quanto di competenza di esercizi futuri.

Criteri di valutazione adottati

I ratei e risconti sono contabilizzati nel rispetto del criterio della competenza economica facendo riferimento al criterio del tempo fisico.

	Valore di inizio esercizio	Variazioni	Valore di fine esercizio
Ratei attivi	2.437,77	0,00	2.437,77
Risconti attivi	524,90	0,42	525,32
Totale ratei e risconti	2.962,67	0,42	2.963,09

I ratei e risconti rilevati, si riferiscono principalmente a polizze assicurative, proventi per la concessione di beni e fitti attivi.

PATRIMONIO NETTO E STATO PATRIMONIALE PASSIVO

Si presentano le variazioni intervenute nella consistenza delle voci del passivo e del patrimonio netto.

A) PATRIMONIO NETTO

Il patrimonio netto è costituito dalle seguenti voci:

- Fondo di dotazione: rappresenta la parte indisponibile del patrimonio netto, posta a garanzia della struttura patrimoniale dell'Amministrazione pubblica.
- Riserve: si distinguono in riserve disponibili e riserve indisponibili in base alla loro possibilità di utilizzo. La parte disponibile costituisce la quota del patrimonio netto che, in caso di perdita, è primariamente utilizzabile per la copertura, previa apposita deliberazione del Consiglio.
- Risultato economico dell'esercizio: corrisponde all'utile o alla perdita rilevata nel conto economico dell'esercizio in chiusura.
- Risultati economici di esercizi precedenti: rappresentano gli utili o le perdite maturati negli esercizi precedenti e accantonati.
- Riserve negative per beni indisponibili: è utilizzata quando la voce "risultati economici di esercizi precedenti" e le riserve disponibili non sono capienti per consentire la costituzione o l'incremento delle riserve indisponibili.

La composizione del patrimonio netto è determinata nel rispetto dei principi contabili applicati agli enti locali e riflette la capacità dell'ente di garantire l'equilibrio economico-patrimoniale nel tempo.

	Valore di inizio esercizio	Variazioni	Valore di fine esercizio
Fondo di dotazione	44.321,79	0,00	44.321,79
Riserve	51.575.987,21	-145.159,00	51.430.828,21
<i>b) da capitale</i>	2.614.522,29	-1.973.679,69	640.842,60
<i>c) da permessi di costruire</i>	1.399.738,32	160.553,06	1.560.291,38
<i>d) riserve indisponibili per beni demaniali e patrimoniali indisponibili e per i beni culturali</i>	47.561.726,60	1.550.824,53	49.112.551,13
<i>e) altre riserve indisponibili</i>	0,00	117.143,10	117.143,10
<i>f) altre riserve disponibili</i>	0,00	0,00	0,00
Risultato economico dell'esercizio	278.111,27	-251.144,38	26.966,89
Risultati economici di esercizi precedenti	455.580,73	278.111,27	733.692,00
Riserve negative per beni disponibili	0,00	0,00	0,00
TOTALE PATRIMONIO NETTO	52.354.001,00	-118.192,11	52.235.808,89

La variazione del patrimonio netto rispetto all'esercizio precedente è determinata dal risultato economico dell'esercizio e da eventuali altre variazioni patrimoniali.

B) FONDI PER RISCHI ED ONERI

Natura e contenuto della voce

I fondi per rischi e oneri accolgono accantonamenti effettuati dall'Ente al fine di far fronte a passività potenziali o probabili, riferite a obbligazioni di natura determinata la cui manifestazione finanziaria risulta incerta nell'ammontare o nella data di sopravvenienza alla chiusura dell'esercizio.

Criteri di valutazione adottati

La determinazione degli accantonamenti avviene nel rispetto dei principi di competenza economica e prudenza, sulla base della migliore stima possibile degli oneri futuri, tenendo conto delle informazioni disponibili alla data di redazione del bilancio.

	Valore di inizio esercizio	Variazioni	Valore di fine esercizio
Per trattamento di quiescenza	0,00	0,00	0,00
Per imposte	0,00	0,00	0,00
Altri	62.603,00	79.083,32	141.686,32
TOTALE FONDI RISCHI ED ONERI	62.603,00	79.083,32	141.686,32

di cui:

Fondo anticipazioni liquidità D.L. 35 del 2013 e successive modifiche e rifinanziamenti	0,00
Fondo perdite società partecipate	0,00
Fondo contezioso	10.000,00
Altri accantonamenti	131.686,32

Le variazioni dei fondi per rischi e oneri rispetto all'esercizio precedente sono riconducibili agli accantonamenti effettuati nel corso dell'esercizio, all'utilizzo dei fondi per il sostenimento di oneri già stimati, nonché ad eventuali rideterminazioni delle stime originarie sulla base dell'evoluzione dei rischi sottostanti.

C) TRATTAMENTO DI FINE RAPPORTO

Il debito per TFR è stato calcolato in conformità alle disposizioni vigenti che regolano il rapporto di lavoro per il personale dipendente e corrisponde all'effettivo impegno nei confronti dei singoli dipendenti alla data di chiusura del bilancio.

	Valore di inizio esercizio	Variazioni	Valore di fine esercizio
Trattamento di fine rapporto	0,00	0,00	0,00

La voce non è valorizzata in quanto, per il personale a tempo indeterminato, il trattamento di fine servizio è gestito dall'INPS (ex INPDAP) e non costituisce debito diretto dell'ente. I relativi contributi sono rilevati tra i costi per il personale nel conto economico.

D) DEBITI

Natura e contenuto della voce

La voce "Debiti" comprende le seguenti tipologie principali:

- Debiti verso fornitori: somme dovute per forniture di beni e servizi già ricevuti e fatturati, ma non ancora pagati.
- Debiti verso altri enti pubblici: obbligazioni nei confronti di amministrazioni centrali, regionali o altri enti locali, derivanti da trasferimenti, regolazioni contabili o rapporti convenzionali.
- Debiti per personale: importi dovuti per retribuzioni, contributi previdenziali e assistenziali, altre competenze maturate e non liquidate.
- Debiti tributari: somme dovute per imposte e tasse, incluse ritenute operate e non versate.
- Debiti per mutui e prestiti: obbligazioni derivanti da contratti di finanziamento a medio-lungo termine, comprensive di quota capitale e interessi maturati.
- Debiti per obbligazioni e strumenti finanziari: eventuali titoli emessi dall'ente.
- Debiti verso istituti previdenziali e assicurativi: contributi obbligatori maturati e non versati.
- Altri debiti: comprendono obbligazioni diverse da quelle sopra indicate, come cauzioni ricevute, debiti per sentenze esecutive, ecc.

Criteri di valutazione adottati

I debiti sono iscritti al valore nominale.

	Valore di inizio esercizio	Variazioni	Valore di fine esercizio
Debiti da finanziamento	4.381.692,09	-325.744,26	4.055.947,83
a) prestiti obbligazionari	0,00	0,00	0,00
b) v/ altre amministrazioni pubbliche	0,00	120.445,87	120.445,87
c) verso banche e tesoriere	4.381.692,09	-4.381.692,09	0,00
d) verso altri finanziatori	0,00	3.935.501,96	3.935.501,96
Debiti verso fornitori	1.339.953,51	23.989,36	1.363.942,87
Acconti	0,00	0,00	0,00
Debiti per trasferimenti e contributi	164.088,94	63.754,16	227.843,10
a) enti finanziati dal servizio sanitario nazionale	0,00	0,00	0,00
b) altre amministrazioni pubbliche	40.526,25	30.391,44	70.917,69
c) imprese controllate	0,00	0,00	0,00
d) imprese partecipate	49.245,84	7.066,28	56.312,12
e) altri soggetti	74.316,85	26.296,44	100.613,29
Altri debiti	1.073.581,75	-755.799,85	317.781,90
a) tributari	27.278,56	49.927,20	77.205,76
b) verso istituti di previdenza e sicurezza sociale	10.358,43	-2.674,92	7.683,51
c) per attività svolta per c/terzi (2)	145.380,75	-145.380,75	0,00
d) altri	890.564,01	-657.671,38	232.892,63
TOTALE DEBITI	6.959.316,29	-993.800,59	5.965.515,70

Riconciliazione con la contabilità finanziaria

	+/ -	Importo
Debiti dello stato patrimoniale		5.965.515,70
Debiti da finanziamento	-	4.055.947,83
Saldo iva a debito da dichiarazione	-	-
Residuo titolo IV + interessi mutuo	+	-
Residuo titolo V anticipazioni	+	-
Impegni pluriennali titolo III e IV	-	-
Altri residui non connessi a debiti	+	-
Residui passivi	=	1.909.567,87

E) RATEI E RISCONTI E CONTRIBUTI AGLI INVESTIMENTI

Natura e contenuto della voce

La voce "Risconti passivi" rappresenta quote di ricavi già incassati o fatturati nell'esercizio, ma di competenza di esercizi successivi, in applicazione del principio della competenza economica.

Sono inclusi, ad esempio:

- Contributi in conto esercizio ricevuti anticipatamente e di competenza futura.
- Canoni di locazione o concessione incassati in anticipo.
- Quote di abbonamenti o servizi pluriennali fatturati in anticipo.

Criteri di valutazione adottati

I risconti passivi sono iscritti in base al criterio della competenza temporale, ripartendo i ricavi in proporzione al periodo di competenza. Il valore è determinato sulla base delle quote di ricavi da rinviare agli esercizi successivi.

	Valore di inizio esercizio	Variazioni	Valore di fine esercizio
Ratei passivi	0,00	0,00	0,00
Risconti passivi	9.455.368,02	477.360,96	9.932.728,98
Contributi agli investimenti	9.454.634,69	477.360,96	9.931.995,65
<i>a) da altre amministrazioni pubbliche</i>	8.113.184,59	316.807,90	8.429.992,49
<i>b) da altri soggetti</i>	1.341.450,10	160.553,06	1.502.003,16
Concessioni pluriennali	0,00	0,00	0,00
Altri risconti passivi	733,33	0,00	733,33
Totale Ratei e Risconti	9.455.368,02	477.360,96	9.932.728,98

Eventuali incrementi della voce possono riflettere un maggior numero di incassi anticipati relativi a ricavi di competenza futura, mentre riduzioni possono derivare dalla progressiva imputazione a conto economico delle quote rinviate.

CONTI D'ORDINE

Natura e contenuto della voce

I conti d'ordine rappresentano valori che non incidono direttamente sul patrimonio o sul risultato economico, ma che forniscono informazioni integrative su impegni, rischi e situazioni potenziali.

Tra le voci più significative rientrano:

- Impegni su esercizi futuri: obbligazioni assunte con atti contrattuali o deliberativi che genereranno spese negli esercizi successivi.
- Garanzie prestate: fidejussioni, cauzioni o altre forme di garanzia.
- Beni di terzi in custodia: beni non di proprietà ma detenuti per obblighi contrattuali o normativi.

Criteri di valutazione adottati

I conti d'ordine sono iscritti al valore nominale delle obbligazioni o dei beni cui si riferiscono, in applicazione dei principi di trasparenza e prudenza.

NOTA INTEGRATIVA CONTO ECONOMICO

Si presentano la consistenza delle principali voci del conto economico.

A) COMPONENTI POSITIVI DELLA GESTIONE

Natura e contenuto della voce

La sezione "Componenti positivi della gestione" comprende i ricavi e proventi che concorrono alla formazione del risultato economico dell'esercizio. Tra le principali tipologie si annoverano:

- Proventi da tributi: entrate derivanti da imposte, tasse e contributi di competenza economica dell'esercizio.
- Contributi e trasferimenti correnti: somme ricevute da altri enti o soggetti per il finanziamento delle attività ordinarie.
- Fondi perequativi e di solidarietà: risorse attribuite in base a meccanismi di riequilibrio finanziario.
- Proventi da servizi e prestazioni: corrispettivi per attività istituzionali o contrattuali.
- Proventi da concessioni e canoni: entrate derivanti dall'utilizzo di beni o diritti.
- Proventi finanziari: interessi attivi su depositi, titoli o crediti.
- Altri proventi: componenti di natura residuale, inclusi rimborsi e recuperi.

Criteri di valutazione adottati

I componenti positivi sono rilevati secondo il principio della competenza economica, indipendentemente dalla data di incasso, e sono iscritti al valore nominale.

	Valore di inizio esercizio	Variazioni	Valore di fine esercizio
Proventi da tributi	3.661.683,20	225.978,90	3.887.662,10
Proventi da fondi perequativi	757.797,69	- 74.632,99	683.164,70
Proventi da trasferimenti e contributi	771.087,64	965.196,94	1.736.284,58
- proventi da trasferimenti correnti	771.087,64	18.037,98	789.125,62
- quota annuale di contributi agli investimenti	-	947.158,96	947.158,96
- contributi agli investimenti	-	-	-
Ricavi delle vendite e prestazioni e proventi da servizi pubblici	1.316.882,81	23.825,14	1.340.707,95
- proventi derivanti dalla gestione dei beni	574.676,41	39.502,45	614.178,86
- ricavi della vendita di beni	40.509,84	- 2.628,98	37.880,86
- ricavi e proventi dalla prestazione di servizi	701.696,56	- 13.048,33	688.648,23
Variazioni rimanenze di prodotti in corso di lavorazione, etc. (+/-)	-	-	-
Variazione dei lavori in corso su ordinazione	-	-	-
Incrementi di immobilizzazioni per lavori interni	-	-	-
Altri ricavi e proventi diversi	89.885,45	233.194,99	323.080,44
Totale componenti positive della gestione	6.597.336,79	1.373.562,98	7.970.899,77

B) COMPONENTI NEGATIVI DELLA GESTIONE

Natura e contenuto della voce

La sezione "Componenti negativi della gestione" comprende i costi e oneri di competenza economica dell'esercizio, correlati alla gestione ordinaria. In particolare:

- Acquisto di materie prime e beni di consumo: spese per materiali, forniture e beni destinati all'attività istituzionale.
- Prestazioni di servizi: costi per servizi esternalizzati, manutenzioni, consulenze, ICT, pulizia, vigilanza.
- Utilizzo di beni di terzi: canoni di locazione, concessioni, leasing e noleggi.
- Trasferimenti e contributi: somme erogate a famiglie, enti, associazioni e altri soggetti.
- Personale: retribuzioni, contributi previdenziali e assistenziali, TFR e altri oneri.
- Ammortamenti e svalutazioni: quote di ammortamento delle immobilizzazioni materiali e immateriali.
- Accantonamenti per rischi e altri accantonamenti: stanziamenti prudenziali per passività potenziali.
- Oneri diversi di gestione: componenti residuali, inclusi indennizzi, penalità e spese legali.

Criteri di valutazione adottati

I costi sono rilevati secondo il principio della competenza economica, indipendentemente dalla data di pagamento, e iscritti al valore nominale.

Gli ammortamenti sono determinati sulla base della vita utile dei beni..

	Valore di inizio esercizio	Variazioni	Valore di fine esercizio
Acquisto di materie prime e/o beni di consumo	81.008,91	2.448,44	83.457,35
Prestazioni di servizi	2.915.529,23	50.560,22	2.966.089,45
Utilizzo beni di terzi	135.272,52	2.795,37	138.067,89
Trasferimenti e contributi	905.548,04	54.134,44	959.682,48
- trasferimenti correnti	905.548,04	37.413,44	942.961,48
- contributi agli investimenti ad Amministrazioni pubbliche	-	10.000,00	10.000,00
- contributi agli investimenti ad altri soggetti	-	6.721,00	6.721,00
Personale	1.064.954,86	15.945,24	1.080.900,10
Ammortamenti e svalutazioni	2.295.841,07	72.056,32	2.367.897,39
- ammortamenti di immobilizzazioni Immateriali	-	-	-
- ammortamenti di immobilizzazioni materiali	2.295.841,07	72.056,32	2.367.897,39
- altre svalutazioni delle immobilizzazioni	-	-	-
- svalutazione dei crediti	-	-	-
Variazioni rimanenze di materie prime e/o beni di consumo (+/-)	-	-	-
Accantonamenti per rischi	182.545,73	- 103.462,41	79.083,32
Altri accantonamenti	-	-	-
Oneri diversi di gestione	156.528,18	- 45.647,51	110.880,67

C) PROVENTI ED ONERI FINANZIARI

Natura e contenuto della voce

La sezione "Proventi ed oneri finanziari" comprende:

- Proventi finanziari: interessi attivi su depositi bancari, titoli, crediti o altre operazioni finanziarie.
- Oneri finanziari: interessi passivi su mutui, prestiti e altre forme di indebitamento, nonché eventuali commissioni e spese accessorie.

Criteri di valutazione adottati

I proventi e oneri finanziari sono rilevati secondo il principio della competenza economica, indipendentemente dalla data di incasso o pagamento, e iscritti al valore nominale.

	Valore di inizio esercizio	Variazioni	Valore di fine esercizio
Proventi finanziari			
Proventi da partecipazioni	290,60	19.496,00	19.786,60
- da società controllate	-	-	-
- da società partecipate	290,60	19.496,00	19.786,60
- da altri soggetti	-	-	-
Altri proventi finanziari	9.549,38	- 1.300,42	8.248,96
Totale proventi finanziari	9.839,98	18.195,58	28.035,56
Oneri finanziari			
Interessi ed altri oneri finanziari	164.993,95	- 14.589,77	150.404,18
- interessi passivi	164.993,95	- 14.589,77	150.404,18
- altri oneri finanziari	-	-	-
Totale oneri finanziari	164.993,95	- 14.589,77	150.404,18
Totale proventi e oneri finanziari	- 155.153,97	32.785,35	- 122.368,62

D) RETTIFICHE DI VALORE ATTIVITA' FINANZIARIE***Natura e contenuto della voce***

Questa sezione accoglie eventuali rivalutazioni o svalutazioni delle attività finanziarie, effettuate per adeguare il valore contabile a quello effettivo, in applicazione del principio di prudenza.

Criteri di valutazione adottati

Le rettifiche sono rilevate quando emergono variazioni durevoli di valore rispetto al costo iscritto, secondo il principio della competenza economica.

	Valore di inizio esercizio	Variazioni	Valore di fine esercizio
Rivalutazioni	0,00	0,00	0,00
Svalutazioni	0,00	0,00	0,00
Totale rettifiche	0,00	0,00	0,00

Non si registrano rettifiche di valore sulle attività finanziarie nell'esercizio.

E) PROVENTI ED ONERI STRAORDINARI

Natura e contenuto della voce

Comprende componenti economici non ricorrenti e non riconducibili alla gestione ordinaria, tra cui:

Proventi straordinari:

- Sopravvenienze attive e insussistenze del passivo, derivanti principalmente dalla cancellazione di residui passivi per partite divenute insussistenti, erronee o non più dovute.
- Plusvalenze patrimoniali (es. alienazione di beni).
- Proventi da permessi di costruire e trasferimenti in conto capitale.

	Valore di inizio esercizio	Variazioni	Valore di fine esercizio
Proventi straordinari			
- proventi da permessi di costruire	82.831,25	- 32.831,25	50.000,00
- proventi da trasferimenti in conto capitale	929.555,63	- 929.555,63	-
- sopravvenienze attive e insussistenze del passivo	104.466,95	98.352,51	202.819,46
- plusvalenze patrimoniali	712.182,46	- 712.182,46	-
- altri proventi straordinari	-	-	-
Totale proventi finanziari	1.829.036,29	- 1.576.216,83	252.819,46

Oneri straordinari:

- Sopravvenienze passive e insussistenze dell'attivo, connesse alla cancellazione di residui attivi non più esigibili o erroneamente iscritti.
- Minusvalenze patrimoniali e altri oneri non ricorrenti.

	Valore di inizio esercizio	Variazioni	Valore di fine esercizio
Oneri straordinari			
- trasferimenti in conto capitale	-	-	-
- sopravvenienze passive e insussistenze dell'attivo	147.767,80	56.063,34	203.831,14
- minusvalenze patrimoniali	-	-	-
- altri oneri straordinari	-	-	-
Totale proventi finanziari	147.767,80	56.063,34	203.831,14

Criteri di valutazione adottati

I proventi e gli oneri straordinari sono rilevati al valore nominale secondo il principio della competenza economica, nel periodo in cui si manifestano gli eventi che ne determinano il riconoscimento.

NOTA INTEGRATIVA ALTRE INFORMAZIONI

Informazioni sugli strumenti finanziari derivati

Nessuna entità del gruppo ha fatto ricorso a strumenti finanziari derivati.

Principali indicatori di bilancio

Il processo di valutazione per indici tiene conto di una serie di indicatori economici e patrimoniali.

Di seguito l'illustrazione degli indici più comunemente utilizzati:

- **ROE** (*Return on equity*): misura il ritorno economico dell'investimento effettuato dall'ente.
- **ROI** (*Return on investment*): indica la redditività operativa dell'ente, in rapporto ai mezzi finanziari impiegati.
- **ROS** (*Return on sales*): misura la redditività dei ricavi in termini di gestione caratteristica (reddito operativo).
- **MOL** (*Margine operativo lordo*): è il margine operativo ante ammortamenti, rapportato al valore dei ricavi.
- **Indipendenza finanziaria**: indica il grado di solidità patrimoniale dell'ente in termini di rapporto tra il capitale proprio ed il totale dell'attivo patrimoniale.

		2025	2024	2025	2024
ROE	Risultato esercizio	26.966,89	278.111,27	0,05%	0,53%
	Patrimonio netto	52.235.808,89	52.354.001,00		
ROI	Reddito operativo	184.841,12	-1.139.891,75	0,27%	-1,66%
	Capitale investito netto	68.275.739,89	68.831.288,31		
ROS	Reddito operativo	184.841,12	-1.139.891,75	2,32%	-17,28%
	Fatturato	7.970.899,77	6.597.336,79		
MOL	Reddito operativo ante ammortamenti	2.552.738,51	1.155.949,32	32,03%	17,52%
	Fatturato	7.970.899,77	6.597.336,79		
Indipendenza finanziaria	Capitale proprio	52.235.808,89	52.354.001,00	76,51%	76,06%
	Totale attivo	68.275.739,89	68.831.288,31		
Costo del denaro di terzi	Oneri finanziari	150.404,18	164.993,95	3,71%	3,77%
	Debiti onerosi verso terzi	4.055.947,83	4.381.692,09		
Durata dei crediti comm.li	Crediti vs. clienti	124.816,94	171.750,13	5,72	9,50
	Ricavi/365	7.970.899,77	6.597.336,79		
Durata dei debiti comm.li	Debiti vs. fornitori	1.363.942,87	1.339.953,51	150,93	148,73
	Acquisti/365	3.298.495,36	3.288.338,84		

NOTA INTEGRATIVA PARTE FINALE

Il presente documento di Nota integrativa accompagna lo Stato Patrimoniale e il Conto Economico dell'Ente al 31 dicembre e costituisce parte integrante del sistema informativo di bilancio.

La lettura congiunta delle informazioni quantitative e qualitative contenute nel presente documento consente di rappresentare in modo attendibile e trasparente la situazione patrimoniale, economica e finanziaria dell'Ente, evidenziando le principali dinamiche gestionali che hanno caratterizzato l'esercizio.

I criteri di valutazione adottati risultano coerenti con quelli applicati negli esercizi precedenti e conformi al principio contabile applicato concernente la contabilità economico-patrimoniale degli enti territoriali (allegato 4/3 al D.Lgs. 118/2011), garantendo la comparabilità dei dati nel tempo e una rappresentazione prudente e veritiera dei valori di bilancio.

La Nota integrativa fornisce pertanto un supporto conoscitivo essenziale agli organi di governo, agli organi di revisione e a tutti i soggetti interessati alla valutazione dell'andamento della gestione e dell'utilizzo delle risorse pubbliche, contribuendo al rafforzamento dei principi di trasparenza, responsabilità e corretta amministrazione.

Comune di Pisogne

Conto del bilancio 2025

ENTRATE PER CAPITULO

RIEPILOGO GENERALE DELLE ENTRATE

TITOLO		DENOMINAZIONE		Residui attivi al 1/1/2025 (RS)		Riscossioni in conto residui (RR)		Riaccertamento residui (R)		Residui attivi da esercizi precedenti (EP=RS-RR+R)	
TIPOLOGIA				Previsioni definitive di competenza (CP)		Riscossioni in conto competenza (RC)		Accertamenti (A)		Maggiori o minori entrate di competenza = A-CP	
				Previsioni definitive di cassa (CS)		Totale riscossioni (TR=RR+RC)		Maggiori o minori entrate di cassa = TR-CS		Totale residui attivi da riportare (TR=EP+EC)	
FONDO PLURIENNALE VINCOLATO DI PARTE CORRENTE				102.103,79		Competenza					
FONDO PLURIENNALE VINCOLATO IN CONTO CAPITALE				2.290.134,30		Competenza					
AVANZO DI AMMINISTRAZIONE				661.014,06		Competenza					
FONDO DI CASSA				2.435.542,97		Cassa					
TITOLO 1 - ENTRATE CORRENTI DI NATURA TRIBUTARIA, CONTRIBUTIVA E PEREQUATIVA				RS	762.180,82	RR	334.422,78	R	-132.779,56	EP	294.978,48
				CP	4.571.307,00	RC	4.165.473,53	I	4.570.826,80	CP	405.353,27
				CS	4.460.840,20	TR	4.499.896,31	FPV	39.056,11	TR	700.331,75
TITOLO 2 - TRASFERIMENTI CORRENTI				RS	125.717,59	RR	117.240,32	R	-453,85	EP	8.023,42
				CP	1.013.309,83	RC	713.778,28	I	789.125,62	CP	75.347,34
				CS	1.120.448,17	TR	831.018,60	FPV	-289.429,57	TR	83.370,76
TITOLO 3 - ENTRATE EXTRATRIBUTARIE				RS	261.752,49	RR	120.641,88	R	-37.285,45	EP	103.825,16
				CP	1.682.284,00	RC	1.533.391,79	I	1.691.935,01	CP	158.543,22
				CS	1.764.444,43	TR	1.654.033,67	FPV	-110.410,76	TR	262.368,38
TITOLO 4 - ENTRATE IN CONTO CAPITALE				RS	3.073.846,96	RR	2.347.270,44	R	-850,08	EP	725.726,44
				CP	7.120.903,42	RC	762.688,65	I	1.558.825,46	CP	796.136,81
				CS	6.715.869,74	TR	3.109.959,09	FPV	-3.605.910,65	TR	1.521.863,25
TITOLO 5 - ENTRATE DA RIDUZIONE DI ATTIVITÀ FINANZIARIE				RS	0,00	RR	0,00	R	0,00	EP	0,00
				CP	380.000,00	RC	0,00	I	180.000,00	CP	180.000,00
				CS	330.000,00	TR	0,00	FPV	-330.000,00	TR	180.000,00
TITOLO 6 - ACCENSIONE PRESTITI				RS	2.450,18	RR	2.450,18	R	0,00	EP	0,00
				CP	380.000,00	RC	180.000,00	I	180.000,00	CP	0,00
				CS	382.450,18	TR	182.450,18	FPV	-200.000,00	TR	0,00
TITOLO 7 - ANTICIPAZIONI DA ISTITUTO TESORIERE/CASSIERE				RS	0,00	RR	0,00	R	0,00	EP	0,00
				CP	500.000,00	RC	0,00	I	0,00	CP	0,00
				CS	500.000,00	TR	0,00	FPV	-500.000,00	TR	0,00
TITOLO 9 - ENTRATE PER CONTO TERZI E PARTITE DI GIRO				RS	36.816,18	RR	1.805,98	R	-32.462,20	EP	2.548,00
				CP	2.398.000,00	RC	1.038.125,57	I	1.040.740,38	CP	2.614,81
				CS	2.348.000,00	TR	1.039.931,55	FPV	-1.308.068,45	TR	5.162,81

TOTALE TITOLI	RS	4.262.764,22	RR	2.923.831,58	R	-203.831,14	EP	1.135.101,50
	CP	18.045.804,25	RC	8.393.457,82	A	10.011.453,27	EC	1.617.995,45
	CS	17.622.052,72	TR	11.317.289,40	CS	-6.304.763,32	TR	2.753.096,95
TOTALE GENERALE ENTRATE	RS	4.262.764,22	RR	2.923.831,58	R	-203.831,14	EP	1.135.101,50
	CP	21.099.056,40	RC	8.393.457,82	A	10.011.453,27	EC	1.617.995,45
	CS	20.057.595,69	TR	11.317.289,40	CS	-8.740.306,29	TR	2.753.096,95

TITOLO		DENOMINAZIONE	Residui attivi al 1/1/2025 (RS)		Riscossioni in conto residui (RR)		Riaccertamento residui (R)		Residui attivi da esercizi precedenti (EP=RS-RR+R)	
TIPOLOGIA	Previsioni definitive di competenza (CP)		Riscossioni in conto competenza (RC)		Accertamenti (A)		Maggiori o minori entrate di competenza = A-CP			
	Previsioni definitive di cassa (CS)		Totale riscossioni (TR=RR+RC)		Maggiori o minori entrate di cassa = TR-CS		Totale residui attivi da riportare (TR=EP+EC)			
FONDO PLURIENNALE VINCOLATO DI PARTE CORRENTE			102.103,79	Competenza						
FONDO PLURIENNALE VINCOLATO IN CONTO CAPITALE			2.290.134,30	Competenza						
AVANZO DI AMMINISTRAZIONE			661.014,06	Competenza						
FONDO DI CASSA			2.435.542,97	Cassa						

Comune di Pisogne - Conto del bilancio 2025 - Gestione delle entrate

TITOLO		DENOMINAZIONE		Residui attivi al 1/1/2025 (RS)		Riscossioni in conto residui (RR)		Riaccertamento residui (R)		Residui attivi da esercizi precedenti (EP=RS-RR+R)	
TIPOLOGIA				Previsioni definitive di competenza (CP)		Riscossioni in conto competenza (RC)		Accertamenti (A)		Maggiori o minori entrate di competenza = A-CP	
				Previsioni definitive di cassa (CS)		Totale riscossioni (TR=RR+RC)		Maggiori o minori entrate di cassa = TR-CS)		Totale residui attivi da riportare (TR=EP+EC)	
TITOLO 1 - ENTRATE CORRENTI DI NATURA TRIBUTARIA, CONTRIBUTIVA E PEREQUATIVA											
1015	IMU			RS	13.853,07	RR	13.853,07	R	0,00	EP	0,00
				CP	1.350.000,00	RC	1.303.265,65	A	1.312.113,48	CP	-37.886,52
				CS	1.350.000,00	TR	1.317.118,72	CS	-32.881,28	TR	8.847,83
1016	ACCERTAMENTI IMU			RS	156.947,92	RR	13.087,01	R	-59.206,34	EP	84.654,57
				CP	100.000,00	RC	49.470,59	A	80.669,65	CP	-19.330,35
				CS	60.000,00	TR	62.557,60	CS	2.557,60	TR	115.853,63
1017	IMU ANNI PRECEDENTI			RS	1.654,00	RR	1.654,00	R	0,00	EP	0,00
				CP	84.300,00	RC	91.640,58	A	91.870,58	CP	7.570,58
				CS	85.400,00	TR	93.294,58	CS	7.894,58	TR	230,00
CATEGORIA 6 - IMPOSTA MUNICIPALE PROPRIA				RS	172.454,99	RR	28.594,08	R	-59.206,34	EP	84.654,57
				CP	1.534.300,00	RC	1.444.376,82	A	1.484.653,71	CP	-49.646,29
				CS	1.495.400,00	TR	1.472.970,90	CS	-22.429,10	TR	124.931,46
1011	ACCERTAMENTO E LIQUIDAZIONE I.C.I			RS	0,00	RR	0,00	R	0,00	EP	0,00
				CP	100,00	RC	53,87	A	53,87	CP	-46,13
				CS	100,00	TR	53,87	CS	-46,13	TR	0,00
CATEGORIA 8 - IMPOSTA COMUNALE SUGLI IMMOBILI (ICI)				RS	0,00	RR	0,00	R	0,00	EP	0,00
				CP	100,00	RC	53,87	A	53,87	CP	-46,13
				CS	100,00	TR	53,87	CS	-46,13	TR	0,00
1060	ADDIZIONALE COMUNALE ALL'IRPEF			RS	2.108,20	RR	2.108,20	R	0,00	EP	0,00
				CP	1.083.348,00	RC	1.111.265,38	A	1.111.310,37	CP	27.962,37
				CS	1.083.575,20	TR	1.113.373,58	CS	29.798,38	TR	44,99
CATEGORIA 16 - ADDIZIONALE COMUNALE IRPEF				RS	2.108,20	RR	2.108,20	R	0,00	EP	0,00
				CP	1.083.348,00	RC	1.111.265,38	A	1.111.310,37	CP	27.962,37
				CS	1.083.575,20	TR	1.113.373,58	CS	29.798,38	TR	44,99
1025	IMPOSTA SOGGIORNO			RS	3.092,00	RR	3.188,00	R	96,00	EP	0,00
				CP	65.000,00	RC	74.086,00	A	78.269,00	CP	13.269,00
				CS	74.188,00	TR	77.274,00	CS	3.086,00	TR	4.183,00
CATEGORIA 41 - IMPOSTA DI SOGGIORNO				RS	3.092,00	RR	3.188,00	R	96,00	EP	0,00
				CP	65.000,00	RC	74.086,00	A	78.269,00	CP	13.269,00
				CS	74.188,00	TR	77.274,00	CS	3.086,00	TR	4.183,00
1087	TARI			RS	575.136,63	RR	300.532,50	R	-64.280,22	EP	210.323,91
				CP	1.137.932,00	RC	780.745,18	A	1.141.591,94	CP	3.659,94
				CS	1.050.000,00	TR	1.081.277,68	CS	31.277,68	TR	571.170,67

TITOLO	TIPOLOGIA	DENOMINAZIONE	Residui attivi al 1/1/2025 (RS)		Riscossioni in conto residui (RR)		Riaccertamento residui (R)		Residui attivi da esercizi precedenti (EP=RS-RR+R)	
			Previsioni definitive di competenza (CP)		Riscossioni in conto competenza (RC)		Accertamenti (A)		Maggiori o minori entrate di competenza = A-CP	
			Previsioni definitive di cassa (CS)		Totale riscossioni (TR=RR+RC)		Maggiori o minori entrate di cassa = TR-CS		Totale residui attivi da riportare (TR=EP+EC)	
1088		TARI ANNI PRECEDENTI	RS	9.389,00	RR	0,00	R	-9.389,00	EP	0,00
			CP	60.000,00	RC	67.676,68	A	67.678,31	EC	1,63
			CS	68.000,00	TR	67.676,68	CS	-323,32	TR	1,63
CATEGORIA 51 - TASSA SMALTIMENTO RIFIUTI SOLIDI URBANI			RS	584.525,63	RR	300.532,50	R	-73.669,22	EP	210.323,91
			CP	1.197.932,00	RC	848.421,86	A	1.209.270,25	EC	360.848,39
			CS	1.118.000,00	TR	1.148.954,36	CS	30.954,36	TR	571.172,30
1021		IMPOSTA COMUNALE PUBBLICITA' ANNI PRECEDENTI	RS	0,00	RR	0,00	R	0,00	EP	0,00
			CP	800,00	RC	735,92	A	735,92	EC	0,00
			CS	750,00	TR	735,92	CS	-14,08	TR	0,00
CATEGORIA 53 - IMPOSTA COMUNALE SULLA PUBBLICITÀ E DIRITTO SULLE PUBBLICHE AFFISSIONI			RS	0,00	RR	0,00	R	0,00	EP	0,00
			CP	800,00	RC	735,92	A	735,92	EC	0,00
			CS	750,00	TR	735,92	CS	-14,08	TR	0,00
1096		TARES ANNI PRECEDENTI	RS	0,00	RR	0,00	R	0,00	EP	0,00
			CP	300,00	RC	338,70	A	338,70	EC	0,00
			CS	300,00	TR	338,70	CS	38,70	TR	0,00
CATEGORIA 61 - TRIBUTO COMUNALE SUI RIFIUTI E SUI SERVIZI			RS	0,00	RR	0,00	R	0,00	EP	0,00
			CP	300,00	RC	338,70	A	338,70	EC	0,00
			CS	300,00	TR	338,70	CS	38,70	TR	0,00
1110		TASSA PER AMMISSIONE A CONCORSI	RS	0,00	RR	0,00	R	0,00	EP	0,00
			CP	500,00	RC	500,00	A	500,00	EC	0,00
			CS	500,00	TR	500,00	CS	0,00	TR	0,00
CATEGORIA 99 - ALTRE IMPOSTE, TASSE E PROVENTI N.A.C.			RS	0,00	RR	0,00	R	0,00	EP	0,00
			CP	500,00	RC	500,00	A	500,00	EC	0,00
			CS	500,00	TR	500,00	CS	0,00	TR	0,00
TIPOLOGIA 101 - IMPOSTE, TASSE E PROVENTI ASSIMILATI			RS	762.180,82	RR	334.422,78	R	-132.779,56	EP	294.978,48
			CP	3.882.280,00	RC	3.479.778,55	A	3.885.131,82	EC	405.353,27
			CS	3.772.813,20	TR	3.814.201,33	CS	41.388,13	TR	700.331,75
1063		ACCERTAMENTI AGENZIA DELLE ENTRATE	RS	0,00	RR	0,00	R	0,00	EP	0,00
			CP	4.500,00	RC	2.530,28	A	2.530,28	EC	0,00
			CS	4.500,00	TR	2.530,28	CS	-1.969,72	TR	0,00
CATEGORIA 99 - ALTRE COMPARTICIPAZIONI A COMUNI			RS	0,00	RR	0,00	R	0,00	EP	0,00
			CP	4.500,00	RC	2.530,28	A	2.530,28	EC	0,00
			CS	4.500,00	TR	2.530,28	CS	-1.969,72	TR	0,00

TITOLO		DENOMINAZIONE	Residui attivi al 1/1/2025 (RS)		Riscossioni in conto residui (RR)		Riaccertamento residui (R)		Residui attivi da esercizi precedenti (EP=RS-RR+R)			
TIPOLOGIA	Previsioni definitive di competenza (CP)		Riscossioni in conto competenza (RC)		Accertamenti (A)		Residui attivi da esercizio di competenza = A-CP					
	Previsioni definitive di cassa (CS)		Totale riscossioni (TR=RR+RC)		Maggiori o minori entrate di cassa = TR-CS)		Totale residui attivi da riportare (TR=EP+EC)					
	RS		CP	RR	RC	R	A	EP	EC			
			CP	4.500,00	RC	2.530,28	A	2.530,28	CP	-1.969,72	TR	0,00
			CS	4.500,00	TR	2.530,28	CS	-1.969,72				0,00
1152 FONDO DI SOLIDARIETA'			RS	0,00	RR	0,00	R	0,00			EP	0,00
			CP	684.527,00	RC	683.164,70	A	683.164,70	CP	-1.362,30	EC	0,00
			CS	683.527,00	TR	683.164,70	CS	-362,30			TR	0,00
CATEGORIA 1 - FONDI PEREQUATIVI DALLLO STATO			RS	0,00	RR	0,00	R	0,00			EP	0,00
			CP	684.527,00	RC	683.164,70	A	683.164,70	CP	-1.362,30	EC	0,00
			CS	683.527,00	TR	683.164,70	CS	-362,30			TR	0,00
TIPOLOGIA 301 - FONDI PEREQUATIVI DA AMMINISTRAZIONI CENTRALI			RS	0,00	RR	0,00	R	0,00			EP	0,00
			CP	684.527,00	RC	683.164,70	A	683.164,70	CP	-1.362,30	EC	0,00
			CS	683.527,00	TR	683.164,70	CS	-362,30			TR	0,00
TITOLO 1 - ENTRATE CORRENTI DI NATURA TRIBUTARIA, CONTRIBUTIVA E PEREQUATIVA			RS	762.180,82	RR	334.422,78	R	-132.779,56			EP	294.978,48
			CP	4.571.307,00	RC	4.165.473,53	A	4.570.826,80	CP	-480,20	EC	405.353,27
			CS	4.460.840,20	TR	4.499.896,31	CS	39.056,11			TR	700.331,75

TITOLO		DENOMINAZIONE	Residui attivi al 1/1/2025 (RS)		Riscossioni in conto residui (RR)		Riaccertamento residui (R)		Residui attivi da esercizi precedenti (EP=RS-RR+R)	
TIPOLOGIA	Previsioni definitive di competenza (CP)		Riscossioni in conto competenza (RC)		Accertamenti (A)		Maggiori o minori entrate di competenza = A-CP			
	Previsioni definitive di cassa (CS)		Totale riscossioni (TR=RR+RC)		Maggiori o minori entrate di cassa = TR-CS		Totale residui attivi da riportare (TR=EP+EC)			
TITOLO 2 - TRASFERIMENTI CORRENTI										
2200		FONDO SPECIALE EQUITA' LIVELLO DEI SERVIZI SOCIALI	RS	0,00	RR	0,00	R	0,00	EP	0,00
			CP	49.262,00	RC	49.251,23	A	49.251,23	CP	-10,77
			CS	49.251,23	TR	49.251,23	CS	0,00	TR	0,00
2201		FONDO SPECIALE EQUITA' LIVELLO DEI SERVIZI TRASPORTO ALUNNI/DISABILI	RS	0,00	RR	0,00	R	0,00	EP	0,00
			CP	21.946,00	RC	21.945,22	A	21.945,22	CP	-0,78
			CS	21.945,22	TR	21.945,22	CS	0,00	TR	0,00
2229		CONTRIBUTO RIPARTO RISPARMI COVID ART. 1 C. 508 L. 213/2023	RS	0,00	RR	0,00	R	0,00	EP	0,00
			CP	41.383,00	RC	41.382,14	A	41.382,14	CP	-0,86
			CS	41.382,14	TR	41.382,14	CS	0,00	TR	0,00
2231		PNRR M1C1 AVVISO MISURA 1.4.4 ESTENSIONE DELL'UTILIZZO DELLE PIATTAFORME NAZIONALI DI IDENTITA' DIGITALE - SPID CIE	RS	0,00	RR	0,00	R	0,00	EP	0,00
			CP	14.000,00	RC	14.000,00	A	14.000,00	CP	0,00
			CS	14.000,00	TR	14.000,00	CS	0,00	TR	0,00
2232		PNRR M1C1 AVVISO MISURA 1.4.3 ADOZIONE APP IO COMUNI	RS	0,00	RR	0,00	R	0,00	EP	0,00
			CP	7.546,00	RC	7.546,00	A	7.546,00	CP	0,00
			CS	7.546,00	TR	7.546,00	CS	0,00	TR	0,00
2233		PNRR M1C1 AVVISO MISURA 1.2 ABILITAZIONE AL CLOUD PER LE PA LOCALI	RS	0,00	RR	0,00	R	0,00	EP	0,00
			CP	105.354,00	RC	105.354,00	A	105.354,00	CP	0,00
			CS	105.354,00	TR	105.354,00	CS	0,00	TR	0,00
2234		PNRR M1C1 AVVISO MISURA 1.4.1 ESPERIENZA DEL CITTADINO NEI SERVIZI PUBBLICI	RS	0,00	RR	0,00	R	0,00	EP	0,00
			CP	111.350,60	RC	0,00	A	0,00	CP	-111,350,60
			CS	155.234,00	TR	0,00	CS	-155.234,00	TR	0,00
2235		PNRR M1C1 AVVISO MISURA 1.4.3 ADOZIONE PIATTAFORMA PAGOPA	RS	0,00	RR	0,00	R	0,00	EP	0,00
			CP	47.992,00	RC	38.565,00	A	38.565,00	CP	-9.427,00
			CS	47.992,00	TR	38.565,00	CS	-9.427,00	TR	0,00
2236		PNRR M1C1 AVVISO MISURA 1.4.5 PIATTAFORMA NOTIFICHE DIGITALI	RS	0,00	RR	0,00	R	0,00	EP	0,00
			CP	32.589,00	RC	0,00	A	0,00	CP	-32.589,00
			CS	32.589,00	TR	0,00	CS	-32.589,00	TR	0,00
2239		PNRR M1C1 AVVISO MISURA 1.4.4 ESTENSIONE DELL'UTILIZZO DELL'ANAGRAFE NAZIONALE DIGITALE - ADESIONE ALLO STATO CIVILE DIGITALE (ANSC)	RS	0,00	RR	0,00	R	0,00	EP	0,00
			CP	8.980,00	RC	8.979,20	A	8.979,20	CP	-0,80
			CS	8.979,20	TR	8.979,20	CS	0,00	TR	0,00
2240		PNRR M1C1 AVVISO MISURA 2.2.3 DIGITALIZZAZIONE DELLE PROCEDURE (SUAP & SUE)	RS	0,00	RR	0,00	R	0,00	EP	0,00
			CP	540,47	RC	0,00	A	0,00	CP	-540,47
			CS	3.956,47	TR	0,00	CS	-3.956,47	TR	0,00

TITOLO	DENOMINAZIONE	Residui attivi al 1/1/2025 (RS)		Riscossioni in conto residui (RR)		Riaccertamento residui (R)		Residui attivi da esercizi precedenti (EP=RS-RR+R)	
TIPOLOGIA		Previsioni definitive di competenza (CP)		Riscossioni in conto competenza (RC)		Accertamenti (A)		Residui attivi da esercizio di competenza = A-CP	
		Previsioni definitive di cassa (CS)		T totale riscossioni (TR=RR+RC)		Maggiori o minori entrate di cassa = TR-CS		Totale residui attivi da riportare (TR=EP+EC)	
2241	PNRR M1C1 AVVISO MISURA 1.3.1 ARCHIVIO NAZIONALE DEI NUMERI CIVICI DELLE STRADE URBANE (ANNCSU)	RS	0,00	RR	0,00	R	0,00	EP	0,00
		CP	9.507,00	RC	0,00	A	0,00	CP	-9.507,00
		CS	0,00	TR	0,00	CS	0,00	TR	0,00
2243	CONTRIBUTO STATALE MIBACT PER ACQUISTO LIBRI BIBLIOTECA	RS	0,00	RR	0,00	R	0,00	EP	0,00
		CP	12.287,00	RC	12.286,99	A	12.286,99	CP	-0,01
		CS	12.286,99	TR	12.286,99	CS	0,00	TR	0,00
2249	TRASFERIMENTI PER CINQUE PER MILLE IRPEF	RS	0,00	RR	0,00	R	0,00	EP	0,00
		CP	3.500,00	RC	3.451,24	A	3.451,24	CP	-48,76
		CS	3.451,24	TR	3.451,24	CS	0,00	TR	0,00
2250	ALTRI CONTRIBUTI STATALI	RS	0,00	RR	0,00	R	0,00	EP	0,00
		CP	86.818,00	RC	83.492,24	A	83.492,24	CP	-3.325,76
		CS	86.818,00	TR	83.492,24	CS	-3.325,76	TR	0,00
2251	CONTRIBUTO PER TARSU SCUOLE STATALI	RS	0,00	RR	0,00	R	0,00	EP	0,00
		CP	6.500,00	RC	5.820,31	A	5.820,31	CP	-679,69
		CS	5.820,31	TR	5.820,31	CS	0,00	TR	0,00
2252	CONTRIBUTO PER CENSIMENTO	RS	909,50	RR	0,00	R	-909,50	EP	0,00
		CP	4.000,00	RC	961,00	A	1.294,00	CP	-2.706,00
		CS	4.000,00	TR	961,00	CS	-3.039,00	TR	333,00
2259	CONTRIBUTO STATALE PER CONCORSO MAGGIOR ONERE INCREMENTO INDENNITA' AMMINISTRATORI COMUNALI L. 234/21	RS	53.570,76	RR	54.026,41	R	455,65	EP	0,00
		CP	53.571,00	RC	0,00	A	54.043,75	CP	472,75
		CS	54.026,41	TR	54.026,41	CS	0,00	TR	54.043,75
2260	CONTRIBUTO STATALE PER RIMBORSO SPESE ELETTORALI	RS	0,00	RR	0,00	R	0,00	EP	0,00
		CP	26.150,00	RC	23.007,17	A	23.007,17	CP	-3.142,83
		CS	23.007,17	TR	23.007,17	CS	0,00	TR	0,00
2261	FONDO PROGETTAZIONE TERRITORIALE PNNR DPCM 17-12-2021	RS	18.942,63	RR	18.942,63	R	0,00	EP	0,00
		CP	4.883,76	RC	4.883,76	A	4.883,76	CP	0,00
		CS	47.640,57	TR	23.826,39	CS	-23.814,18	TR	0,00
2263	CONTRIBUTO STATALE L. 234/2021 ART. 1 C. 179-180 - POTENZIAMENTO SERVIZI ASSISTENZA ALUNNI CON DISABILITA'	RS	0,00	RR	0,00	R	0,00	EP	0,00
		CP	10.000,00	RC	13.533,46	A	13.533,46	CP	3.533,46
		CS	13.533,46	TR	13.533,46	CS	0,00	TR	0,00
2266	CONTRIBUTO STATALE ART. 42 D.L. 48/23 - CENTRI ESTIVI	RS	0,00	RR	0,00	R	0,00	EP	0,00
		CP	7.976,00	RC	7.974,95	A	7.974,95	CP	-1,05
		CS	7.974,95	TR	7.974,95	CS	0,00	TR	0,00

TITOLO	TIPOLOGIA	DENOMINAZIONE	Residui attivi al 1/1/2025 (RS)		Riscossioni in conto residui (RR)		Riaccertamento residui (R)		Residui attivi da esercizi precedenti (EP=RS-RR+R)	
			Previsioni definitive di competenza (CP)		Riscossioni in conto competenza (RC)		Accertamenti (A)		Maggiori o minori entrate di competenza = A-CP	
			Previsioni definitive di cassa (CS)		Totale riscossioni (TR=RR+RC)		Maggiori o minori entrate di cassa = TR-CS		Totale residui attivi da riportare (TR=EP+EC)	
2291		CONTRIBUTO DA PROVVEDITORATO PER MENSA INSEGNANTI (SERV. RILEVANTE IVA)	RS	0,00	RR	0,00	R	0,00	EP	0,00
			CP	11.000,00	RC	12.103,78	A	12.103,78	EC	0,00
			CS	12.103,78	TR	12.103,78	CS	0,00	TR	0,00
CATEGORIA 1 - TRASFERIMENTI CORRENTI DA AMMINISTRAZIONI CENTRALI			RS	73.422,89	RR	72.969,04	R	-453,85	EP	0,00
			CP	677.135,83	RC	454.537,69	A	508.914,44	EC	54.376,75
			CS	758.892,14	TR	527.506,73	CS	-231.385,41	TR	54.376,75
2267		CONTRIBUTI REGIONALI PER ATTIVITA' CULTURALI E TURISTICHE	RS	0,00	RR	0,00	R	0,00	EP	0,00
			CP	17.500,00	RC	15.750,00	A	17.500,00	EC	1.750,00
			CS	17.500,00	TR	15.750,00	CS	-1.750,00	TR	1.750,00
2268		CONTRIBUTI REGIONALI	RS	0,00	RR	0,00	R	0,00	EP	0,00
			CP	53.182,00	RC	47.039,22	A	47.039,22	EC	0,00
			CS	53.182,00	TR	47.039,22	CS	-6.142,78	TR	0,00
2269		CONTRIBUTO REGIONALE ART. 31 C. 9 L.R. 23/19 MONETIZZAZIONE ENERGIA GRATUITA	RS	0,00	RR	0,00	R	0,00	EP	0,00
			CP	52.535,00	RC	52.534,55	A	52.534,55	EC	0,00
			CS	52.534,55	TR	52.534,55	CS	0,00	TR	0,00
2271		CONTRIBUTI REGIONALI BANDO DISTRETTI DEL COMMERCIO	RS	6.723,42	RR	0,00	R	0,00	EP	6.723,42
			CP	0,00	RC	0,00	A	0,00	EC	0,00
			CS	6.723,42	TR	0,00	CS	-6.723,42	TR	6.723,42
2273		CONTRIBUTI REGIONALI PROGETTO "OGNI GIORNO IN LOMBARDIA"	RS	10.000,00	RR	10.000,00	R	0,00	EP	0,00
			CP	0,00	RC	0,00	A	0,00	EC	0,00
			CS	10.000,00	TR	10.000,00	CS	0,00	TR	0,00
2289		CONTRIBUTI PROVINCIA PROGETTO "MOVE IN GREEN"	RS	4.500,00	RR	4.500,00	R	0,00	EP	0,00
			CP	4.500,00	RC	0,00	A	4.500,00	EC	4.500,00
			CS	4.500,00	TR	4.500,00	CS	0,00	TR	4.500,00
2290		TRASFERIM. PROVINCIA BRESCIA ONERI AMMORT. MUTUO IPSIA	RS	0,00	RR	0,00	R	0,00	EP	0,00
			CP	6.525,00	RC	6.523,04	A	6.523,04	EC	-1,96
			CS	6.523,04	TR	6.523,04	CS	0,00	TR	0,00
2293		CONTRIBUTO PROVINCIA PER UTENZE SCUOLA SUPERIORE	RS	9.229,10	RR	9.229,10	R	0,00	EP	0,00
			CP	20.000,00	RC	0,00	A	6.097,67	EC	6.097,67
			CS	20.000,00	TR	9.229,10	CS	-10.770,90	TR	6.097,67
2294		CONTRIBUTI PROVINCIA	RS	0,00	RR	0,00	R	0,00	EP	0,00
			CP	11.900,00	RC	3.500,00	A	3.500,00	EC	0,00
			CS	11.900,00	TR	3.500,00	CS	-8.400,00	TR	0,00

TITOLO	TIPOLOGIA	DENOMINAZIONE	Residui attivi al 1/1/2025 (RS)		Riscossioni in conto residui (RR)		Riaccertamento residui (R)		Residui attivi da esercizi precedenti (EP=RS-RR+R)	
			Previsioni definitive di competenza (CP)		Riscossioni in conto competenza (RC)		Accertamenti (A)		Maggiori o minori entrate di competenza = A-CP	
			Previsioni definitive di cassa (CS)		Totale riscossioni (TR=RR+RC)		Maggiori o minori entrate di cassa = TR-CS		Totale residui attivi da riportare (TR=EP+EC)	
2295		TRASFERIMENTI DA COMUNI PER ATTIVITA' CULTURALI	RS	0,00	RR	0,00	R	0,00	EP	0,00
			CP	4.500,00	RC	4.500,00	A	5.000,00	EC	500,00
			CS	4.500,00	TR	4.500,00	CS	0,00	TR	500,00
2298		TRASFERIMENTO ATO PER MUTUO SERVIZIO IDRICO	RS	0,00	RR	0,00	R	0,00	EP	0,00
			CP	58.365,00	RC	58.363,78	A	58.363,78	EC	-1,22
			CS	58.363,78	TR	58.363,78	CS	0,00	TR	0,00
2299		TRASFERIMENTI DA COMUNI PER ATTIVITA' GENERALI	RS	690,00	RR	0,00	R	0,00	EP	690,00
			CP	0,00	RC	0,00	A	0,00	EC	0,00
			CS	690,00	TR	0,00	CS	-690,00	TR	690,00
2308		RIMBORSO C.M. PER SERVIZI SOCIALI	RS	0,00	RR	0,00	R	0,00	EP	0,00
			CP	5.000,00	RC	0,00	A	0,00	EC	-5.000,00
			CS	5.000,00	TR	0,00	CS	-5.000,00	TR	0,00
CATEGORIA 2 - TRASFERIMENTI CORRENTI DA AMMINISTRAZIONI LOCALI			RS	31.142,52	RR	23.729,10	R	0,00	EP	7.413,42
			CP	234.007,00	RC	188.210,59	A	201.058,26	EC	-32.948,74
			CS	251.416,79	TR	211.939,69	CS	-39.477,10	TR	20.261,09
TIPOLOGIA 101 - TRASFERIMENTI CORRENTI DA AMMINISTRAZIONI PUBBLICHE			RS	104.565,41	RR	96.698,14	R	-453,85	EP	7.413,42
			CP	911.142,83	RC	642.748,28	A	709.972,70	EC	-201.170,13
			CS	1.010.308,93	TR	739.446,42	CS	-270.862,51	TR	74.637,84
2325		SPONSORIZZAZIONI DA IMPRESE PER ATTIVITA' CULTURALI	RS	4.270,00	RR	3.660,00	R	0,00	EP	610,00
			CP	4.880,00	RC	4.880,00	A	4.880,00	EC	0,00
			CS	9.150,00	TR	8.540,00	CS	-610,00	TR	610,00
2326		SPONSORIZZAZIONI DA IMPRESE	RS	11.702,24	RR	11.702,24	R	0,00	EP	0,00
			CP	73.200,00	RC	61.000,00	A	61.000,00	EC	-12.200,00
			CS	72.702,24	TR	72.702,24	CS	0,00	TR	0,00
CATEGORIA 1 - SPONSORIZZAZIONI DA IMPRESE			RS	15.972,24	RR	15.362,24	R	0,00	EP	610,00
			CP	78.080,00	RC	65.880,00	A	65.880,00	EC	-12.200,00
			CS	81.852,24	TR	81.242,24	CS	-610,00	TR	610,00
2310		TRASFERIMENTI DA ATSP PER SERVIZI SOCIALI	RS	5.179,94	RR	5.179,94	R	0,00	EP	0,00
			CP	7.800,00	RC	4.650,00	A	12.272,92	EC	4.472,92
			CS	12.000,00	TR	9.829,94	CS	-2.170,06	TR	7.622,92
2340		TRASFERIMENTO ISTITUTO CREDITO SPORTIVO PER MUTUO PALAROMELE	RS	0,00	RR	0,00	R	0,00	EP	0,00
			CP	15.287,00	RC	0,00	A	0,00	EC	-15.287,00
			CS	15.287,00	TR	0,00	CS	-15.287,00	TR	0,00

TITOLO	DENOMINAZIONE		Residui attivi al 1/1/2025 (RS)		Riscossioni in conto residui (RR)		Riscossioni in conto competenza (RC)		Maggiori o minori entrate di competenza (A)		Maggiori o minori entrate di competenza = A-CP		Residui attivi da esercizi precedenti (EP=RS-RR+R)	
TIPOLOGIA			Previsioni definitive di competenza (CP)		Totale riscossioni (TR=RR+RC)		Riscossioni in conto competenza (RC)		Accertamenti (A)		Maggiori o minori entrate di competenza = A-CP		Residui attivi da esercizio di competenza (EC=A-RC)	
			Previsioni definitive di cassa (CS)				Totale riscossioni (TR=RR+RC)		Maggiori o minori entrate di cassa = TR-CS)				Totale residui attivi da riportare (TR=EP+EC)	
CATEGORIA 2 - ALTRI TRASFERIMENTI CORRENTI DA IMPRESE														
	RS	5.179,94	RR	5.179,94	R	0,00	CP	12.272,92	CS	-17.457,06	EP	0,00	EC	7.622,92
	CP	23.087,00	RC	4.650,00	A									
	CS	27.287,00	TR	9.829,94	CS						TR	7.622,92		
TIPOLOGIA 103 - TRASFERIMENTI CORRENTI DA IMPRESE														
	RS	21.152,18	RR	20.542,18	R	0,00	CP	78.152,92	CS		EP	610,00	EC	7.622,92
	CP	101.167,00	RC	70.530,00	A									
	CS	109.139,24	TR	91.072,18	CS						TR	8.232,92		
2321	RS	0,00	RR	0,00	R	0,00	CP	1.000,00	CS	-500,00	EP	0,00	EC	500,00
	CP	1.000,00	RC	500,00	A									
	CS	1.000,00	TR	500,00	CS						TR	500,00		
CATEGORIA 1 - TRASFERIMENTI CORRENTI DA ISTITUZIONI SOCIALI PRIVATE														
	RS	0,00	RR	0,00	R	0,00	CP	1.000,00	CS	-500,00	EP	0,00	EC	500,00
	CP	1.000,00	RC	500,00	A									
	CS	1.000,00	TR	500,00	CS						TR	500,00		
TIPOLOGIA 104 - TRASFERIMENTI CORRENTI DA ISTITUZIONI SOCIALI PRIVATE														
	RS	0,00	RR	0,00	R	0,00	CP	1.000,00	CS	-500,00	EP	0,00	EC	500,00
	CP	1.000,00	RC	500,00	A									
	CS	1.000,00	TR	500,00	CS						TR	500,00		
TITOLO 2 - TRASFERIMENTI CORRENTI														
	RS	125.717,59	RR	117.240,32	R	-453,85	CP	789.125,62	CS		EP	8.023,42	EC	75.347,34
	CP	1.013.309,83	RC	713.778,28	A									
	CS	1.120.448,17	TR	831.018,60	CS	-289.429,57					TR	83.370,76		

TITOLO		DENOMINAZIONE	Residui attivi al 1/1/2025 (RS)		Riscossioni in conto residui (RR)		Riaccertamento residui (R)		Residui attivi da esercizi precedenti (EP=RS-RR+R)	
TIPOLOGIA	Previsioni definitive di competenza (CP)		Riscossioni in conto competenza (RC)		Accertamenti (A)		Maggiori o minori entrate di competenza = A-CP		Residui attivi da esercizio di competenza (EC=A-RC)	
	Previsioni definitive di cassa (CS)		Totale riscossioni (TR=RR+RC)		Maggiori o minori entrate di cassa = TR-CS		Totale residui attivi da riportare (TR=EP+EC)			
TITOLO 3 - ENTRATE EXTRATRIBUTARIE										
3550		PROVENTI TAGLIO ORDINARIO BOSCHI (SERV. RILEVANTE IVA)	RS	0,00	RR	0,00	R	0,00	EP	0,00
			CP	500,00	RC	0,00	A	0,00	CP	-500,00
			CS	500,00	TR	0,00	CS	-500,00	TR	0,00
3551		PROVENTI PER RACCOLTA FUNGHI	RS	0,00	RR	0,00	R	0,00	EP	0,00
			CP	218,00	RC	218,00	A	218,00	CP	0,00
			CS	218,00	TR	218,00	CS	0,00	TR	0,00
3575		RIMBORSO ENEL PER PANNELLI FOTOVOLTAICI	RS	944,41	RR	2.062,38	R	1.117,97	EP	0,00
			CP	13.000,00	RC	11.690,95	A	12.776,78	CP	-223,22
			CS	13.800,00	TR	13.753,33	CS	-46,67	TR	1.085,83
3580		SOVRACCANONI CONCESSIONI ACQUA	RS	0,00	RR	0,00	R	0,00	EP	0,00
			CP	25.300,00	RC	24.886,08	A	24.886,08	CP	-413,92
			CS	25.300,00	TR	24.886,08	CS	-413,92	TR	0,00
CATEGORIA 1 - VENDITA DI BENI			RS	944,41	RR	2.062,38	R	1.117,97	EP	0,00
			CP	39.018,00	RC	36.795,03	A	37.880,86	CP	-1.137,14
			CS	39.818,00	TR	38.857,41	CS	-960,59	TR	1.085,83
3310		DIRITTI SEGRETERIA SERVIZI DEMOGRAFICI	RS	217,42	RR	217,42	R	0,00	EP	0,00
			CP	25.000,00	RC	30.804,56	A	32.818,34	CP	7.818,34
			CS	28.217,42	TR	31.021,98	CS	2.804,56	TR	2.013,78
3330		DIRITTI SEGRETERIA UFFICIO TECNICO	RS	60,00	RR	60,00	R	0,00	EP	0,00
			CP	45.000,00	RC	45.458,26	A	45.458,26	CP	458,26
			CS	45.000,00	TR	45.518,26	CS	518,26	TR	0,00
3340		DIRITTI SEGRETERIA SU CONTRATTI	RS	0,00	RR	0,00	R	0,00	EP	0,00
			CP	20.000,00	RC	2.130,85	A	3.106,03	CP	-16.893,97
			CS	20.000,00	TR	2.130,85	CS	-17.869,15	TR	975,18
3350		DIRITTI RILASCIO CARTE IDENTITA'	RS	242,76	RR	242,76	R	0,00	EP	0,00
			CP	12.300,00	RC	10.247,33	A	10.582,54	CP	-1.717,46
			CS	12.300,00	TR	10.490,09	CS	-1.809,91	TR	335,21
3351		RIASSEGNAZIONE AI COMUNI QUOTA DIRITTI RILASCIO CARTE IDENTITA'	RS	0,00	RR	0,00	R	0,00	EP	0,00
			CP	1.615,00	RC	2.228,10	A	2.228,10	CP	613,10
			CS	1.614,20	TR	2.228,10	CS	613,90	TR	0,00
3420		RETTE SERV. MENSA MATERNE STATALI (SERV. RILEVANTE IVA)	RS	85,05	RR	80,00	R	-5,05	EP	0,00
			CP	37.900,00	RC	35.824,15	A	36.116,70	CP	-1.783,30
			CS	37.000,00	TR	35.904,15	CS	-1.095,85	TR	292,55

TITOLO	TIPOLOGIA	DENOMINAZIONE	Residui attivi al 1/1/2025 (RS)		Riscossioni in conto residui (RR)		Riaccertamento residui (R)		Residui attivi da esercizi precedenti (EP=RS-RR+R)	
			Previsioni definitive di competenza (CP)		Riscossioni in conto competenza (RC)		Accertamenti (A)		Maggiori o minori entrate di competenza = A-CP	
			Previsioni definitive di cassa (CS)		Totale riscossioni (TR=RR+RC)		Maggiori o minori entrate di cassa = TR-CS		Totale residui attivi da riportare (TR=EP+EC)	
3430		PROVENTI TRASPORTO ALUNNI (SERV. RILEVANTE IVA)	RS	102,00	RR	0,00	R	-9,00	EP	93,00
			CP	15.000,00	RC	11.706,00	A	12.148,00	EC	442,00
			CS	15.000,00	TR	11.706,00	CS	-3.294,00	TR	535,00
3435		PROVENTI SERV. MENSA SCUOLE ELEMENTARI E MEDIE (SERV. RILEVANTE IVA)	RS	110,00	RR	0,00	R	0,00	EP	110,00
			CP	108.500,00	RC	114.600,55	A	115.349,40	EC	748,85
			CS	107.800,00	TR	114.600,55	CS	6.800,55	TR	858,85
3445		ENTRATE PARCHIMETRI (SERVIZIO RILEVANTE IVA)	RS	356,81	RR	356,81	R	0,00	EP	0,00
			CP	45.000,00	RC	43.065,44	A	43.601,56	EC	536,12
			CS	45.000,00	TR	43.422,25	CS	-1.577,75	TR	536,12
3451		TARIFFA RIFIUTI ANNI PRECEDENTI	RS	0,00	RR	0,00	R	0,00	EP	0,00
			CP	8.000,00	RC	8.281,25	A	8.282,32	EC	1,07
			CS	8.000,00	TR	8.281,25	CS	281,25	TR	1,07
3460		PROVENTI DA SERVIZIO ILLUMINAZIONE VOTIVA (SERV. RILEVANTE IVA)	RS	69.367,00	RR	56.092,00	R	-4.388,00	EP	8.887,00
			CP	71.000,00	RC	55.820,73	A	72.011,58	EC	16.190,85
			CS	112.500,00	TR	111.912,73	CS	-587,27	TR	25.077,85
3470		PROVENTI PALESTRA POLISPORTIVA (SERVIZIO RILEVANTE IVA)	RS	8.815,00	RR	6.045,00	R	-2.770,00	EP	0,00
			CP	24.000,00	RC	26.801,00	A	44.552,20	EC	17.751,20
			CS	29.000,00	TR	32.846,00	CS	3.846,00	TR	17.751,20
3490		RIMBORSI SERVIZIO TELESOCOCCORSO	RS	0,00	RR	0,00	R	0,00	EP	0,00
			CP	300,00	RC	0,00	A	0,00	EC	0,00
			CS	300,00	TR	0,00	CS	-300,00	TR	0,00
3491		RIMBORSO PASTI DOMICILIO (SERVIZIO RILEVANTE IVA)	RS	632,96	RR	700,06	R	67,10	EP	0,00
			CP	66.000,00	RC	45.058,84	A	52.861,00	EC	7.802,16
			CS	58.000,00	TR	45.758,90	CS	-12.241,10	TR	7.802,16
3492		PROVENTI DA ASSISTENZA DOMICILIARE	RS	3.648,59	RR	3.578,93	R	0,00	EP	69,66
			CP	20.300,00	RC	16.592,73	A	25.387,49	EC	8.794,76
			CS	20.300,00	TR	20.171,66	CS	-128,34	TR	8.864,42
3501		PROVENTI DA INIZIATIVE DI CULTURA E PROP. CHIESA ROMANINO	RS	0,00	RR	0,00	R	0,00	EP	0,00
			CP	500,00	RC	440,00	A	440,00	EC	0,00
			CS	500,00	TR	440,00	CS	-60,00	TR	0,00
3520		ENTRATE CONVENZIONE SOC. EROGASMET (SERVIZIO RILEVANTE IVA)	RS	0,00	RR	0,00	R	0,00	EP	0,00
			CP	20.105,00	RC	20.104,70	A	20.104,70	EC	0,00
			CS	20.104,70	TR	20.104,70	CS	0,00	TR	0,00

TITOLO	TIPOLOGIA	DENOMINAZIONE	Residui attivi al 1/1/2025 (RS)		Riscossioni in conto residui (RR)		Riaccertamento residui (R)		Residui attivi da esercizi precedenti (EP=RS-RR+R)	
			Previsioni definitive di competenza (CP)		Riscossioni in conto competenza (RC)		Accertamenti (A)		Maggiori o minori entrate di competenza = A-CP	
			Previsioni definitive di cassa (CS)		Totale riscossioni (TR=RR+RC)		Maggiori o minori entrate di cassa = TR-CS		Totale residui attivi da riportare (TR=EP+EC)	
3521		RIMBORSO SPESE USO LOCALI COMUNALI	RS	560,00	RR	0,00	R	-440,00	EP	120,00
			CP	4.500,00	RC	1.270,00	A	1.690,00	EC	420,00
			CS	4.500,00	TR	1.270,00	CS	-3.230,00	TR	540,00
3670		QUOTA PARTE SERVIZIO MENSA DIPENDENTI (SERV. RILEVANTE IVA)	RS	615,00	RR	615,00	R	0,00	EP	0,00
			CP	7.000,00	RC	6.608,42	A	7.280,40	EC	671,98
			CS	7.300,00	TR	7.223,42	CS	-76,58	TR	671,98
3673		RIMBORSO SERVIZI SOCIOASSISTENZIALI ADULTI	RS	500,00	RR	0,00	R	0,00	EP	500,00
			CP	0,00	RC	0,00	A	0,00	EC	0,00
			CS	0,00	TR	0,00	CS	0,00	TR	500,00
3674		RIMBORSO SERVIZI SOCIOASSISTENZIALI MINORI	RS	2.514,15	RR	217,90	R	-114,00	EP	2.182,25
			CP	3.000,00	RC	1.057,39	A	3.206,88	EC	2.149,49
			CS	5.000,00	TR	1.275,29	CS	-3.724,71	TR	4.331,74
3676		RIMBORSO RETTE RICOVERO DISABILI	RS	13.053,25	RR	12.919,25	R	0,00	EP	134,00
			CP	151.600,00	RC	146.928,93	A	151.422,73	EC	4.493,80
			CS	160.000,00	TR	159.848,18	CS	-151,82	TR	4.627,80
CATEGORIA 2 - VENDITA DI SERVIZI			RS	100.879,99	RR	81.125,13	R	-7.658,95	EP	12.095,91
			CP	686.620,00	RC	625.029,23	A	688.648,23	EC	63.619,00
			CS	737.436,32	TR	706.154,36	CS	-31.281,96	TR	75.714,91
3260		CANONE PATRIMONIALE CONCESSIONE AUTORIZZAZIONE PUBBLICITARIA	RS	519,00	RR	5.791,91	R	5.850,71	EP	577,80
			CP	162.000,00	RC	172.139,06	A	183.443,12	EC	11.304,06
			CS	175.765,41	TR	177.930,97	CS	2.165,56	TR	11.881,86
3261		CANONE PATRIMONIALE CONCESSIONE PER L'OCCUPAZIONE DEI MERCATI	RS	7.522,27	RR	3.203,00	R	-598,88	EP	3.720,39
			CP	25.000,00	RC	22.892,00	A	25.804,00	EC	2.912,00
			CS	25.800,00	TR	26.095,00	CS	295,00	TR	6.632,39
3473		SPONSORIZZAZIONE PALAZZETTI SPORT	RS	0,00	RR	0,00	R	0,00	EP	0,00
			CP	17.100,00	RC	17.080,00	A	17.080,00	EC	0,00
			CS	17.080,00	TR	17.080,00	CS	0,00	TR	0,00
3540		FITTI REALI FONDI RUSTICI	RS	1.650,00	RR	0,00	R	0,00	EP	1.650,00
			CP	17.400,00	RC	11.790,00	A	13.860,00	EC	2.070,00
			CS	17.000,00	TR	11.790,00	CS	-5.210,00	TR	3.720,00
3545		FITTO LIDO GOIA	RS	0,00	RR	0,00	R	0,00	EP	0,00
			CP	21.300,00	RC	19.138,82	A	19.138,82	EC	0,00
			CS	21.300,00	TR	19.138,82	CS	-2.161,18	TR	0,00

TITOLO	TIPOLOGIA	DENOMINAZIONE	Residui attivi al 1/1/2025 (RS)		Riscossioni in conto residui (RR)		Riaccertamento residui (R)		Residui attivi da esercizi precedenti (EP=RS-RR+R)	
			Previsioni definitive di competenza (CP)		Riscossioni in conto competenza (RC)		Accertamenti (A)		Maggiori o minori entrate di competenza = A-CP	
			Previsioni definitive di cassa (CS)		Totale riscossioni (TR=RR+RC)		Maggiori o minori entrate di cassa = TR-CS		Totale residui attivi da riportare (TR=EP+EC)	
3546		CONCESSIONE GESTIONE BENI IMMOBILI	RS	0,00	RR	0,00	R	0,00	EP	0,00
			CP	77.034,00	RC	76.982,00	A	76.982,00	EC	0,00
			CS	77.034,00	TR	76.982,00	CS	-52,00	TR	0,00
3553		PROVENTI AREE TENDE PALOT	RS	1.830,00	RR	0,00	R	0,00	EP	1.830,00
			CP	3.255,00	RC	0,00	A	2.440,00	EC	2.440,00
			CS	5.085,00	TR	0,00	CS	-5.085,00	TR	4.270,00
3555		CONCESSIONI CIMITERIALI	RS	6.850,00	RR	6.850,00	R	0,00	EP	0,00
			CP	185.000,00	RC	202.730,00	A	206.350,00	EC	3.620,00
			CS	205.000,00	TR	209.580,00	CS	4.580,00	TR	3.620,00
3560		FITTI FABBRICATI E R.P. (EDILIZIA RESIDENZIALE PUBBLICA)	RS	8.465,41	RR	4.904,87	R	0,00	EP	3.560,54
			CP	54.000,00	RC	48.543,09	A	54.538,42	EC	5.995,33
			CS	53.000,00	TR	53.447,96	CS	447,96	TR	9.555,87
3565		FITTI FABBRICATI AD USO DIVERSO	RS	8.540,00	RR	0,00	R	0,00	EP	8.540,00
			CP	16.000,00	RC	11.083,76	A	11.083,76	EC	0,00
			CS	16.000,00	TR	11.083,76	CS	-4.916,24	TR	8.540,00
3687		CTR ASTE RETICOLO IDRICO	RS	4.947,51	RR	2.429,86	R	0,00	EP	2.517,65
			CP	3.500,00	RC	2.054,56	A	3.458,74	EC	1.404,18
			CS	8.400,00	TR	4.484,42	CS	-3.915,58	TR	3.921,83
CATEGORIA 3 - PROVENTI DERIVANTI DALLA GESTIONE DEI BENI			RS	40.324,19	RR	23.179,64	R	5.251,83	EP	22.396,38
			CP	581.589,00	RC	584.433,29	A	614.178,86	EC	29.745,57
			CS	621.464,41	TR	607.612,93	CS	-13.851,48	TR	52.141,95
TIPOLOGIA 100 - VENDITA DI BENI E SERVIZI E PROVENTI DERIVANTI DALLA GESTIONE DEI BENI			RS	142.148,59	RR	106.367,15	R	-1.289,15	EP	34.492,29
			CP	1.307.227,00	RC	1.246.257,55	A	1.340.707,95	EC	94.450,40
			CS	1.398.718,73	TR	1.352.624,70	CS	-46.094,03	TR	128.942,69
3400		SANZIONI AMMINISTRATIVE VIOLAZIONE NORME CIRCOLAZIONE STRADALE	RS	98.407,73	RR	1.348,80	R	-31.621,65	EP	65.437,28
			CP	100.000,00	RC	80.236,09	A	116.962,33	EC	36.726,24
			CS	87.000,00	TR	81.584,89	CS	-5.415,11	TR	102.163,52
3410		SANZIONI AMMINISTRATIVE VIOLAZIONE REGOLAMENTI COMUNALI	RS	0,00	RR	0,00	R	0,00	EP	0,00
			CP	11.000,00	RC	7.235,83	A	9.902,38	EC	2.666,55
			CS	9.000,00	TR	7.235,83	CS	-1.764,17	TR	2.666,55
CATEGORIA 2 - ENTRATE DA FAMIGLIE DERIVANTI DALL'ATTIVITÀ DI CONTROLLO E REPRESSIONE DELLE IRREGOLARITÀ E DEGLI ILLECITI			RS	98.407,73	RR	1.348,80	R	-31.621,65	EP	65.437,28
			CP	111.000,00	RC	87.471,92	A	126.864,71	EC	39.392,79
			CS	96.000,00	TR	88.820,72	CS	-7.179,28	TR	104.830,07

TITOLO		DENOMINAZIONE	Residui attivi al 1/1/2025 (RS)		Riscossioni in conto residui (RR)		Riaccertamento residui (R)		Residui attivi da esercizi precedenti (EP=RS-RR+R)	
TIPOLOGIA	Previsioni definitive di competenza (CP)		Riscossioni in conto competenza (RC)		Accertamenti (A)		Maggiori o minori entrate di competenza = A-CP			
	Previsioni definitive di cassa (CS)		Totale riscossioni (TR=RR+RC)		Maggiori o minori entrate di cassa = TR-CS		Residui attivi da esercizio di competenza (EC=A-RC)			
							Totale residui attivi da riportare (TR=EP+EC)			
TIPOLOGIA 200 - PROVENTI DERIVANTI DALL'ATTIVITÀ DI CONTROLLO E REPRESSIONE DELLE IRREGOLARITÀ E DEGLI ILLECITI			RS	98.407,73	RR	1.348,80	R	-31.621,65	EP	65.437,28
			CP	111.000,00	RC	87.471,92	A	126.864,71	EC	39.392,79
			CS	96.000,00	TR	88.820,72	CS	-7.179,28	TR	104.830,07
3621		INTERESSI ATTIVI SU MUTUI CASSA DD.PP	RS	0,00	RR	0,00	R	0,00	EP	0,00
			CP	150,00	RC	111,06	A	111,06	EC	0,00
			CS	150,00	TR	111,06	CS	-38,94	TR	0,00
CATEGORIA 2 - INTERESSI ATTIVI DA TITOLI E FINANZIAMENTI A MEDIO - LUNGO TERMINE			RS	0,00	RR	0,00	R	0,00	EP	0,00
			CP	150,00	RC	111,06	A	111,06	EC	0,00
			CS	150,00	TR	111,06	CS	-38,94	TR	0,00
3600		INTERESSI ATTIVI	RS	84,19	RR	84,19	R	0,00	EP	0,00
			CP	7.900,00	RC	8.236,10	A	8.248,96	EC	12,86
			CS	7.900,00	TR	8.320,29	CS	420,29	TR	12,86
CATEGORIA 3 - ALTRI INTERESSI ATTIVI			RS	84,19	RR	84,19	R	0,00	EP	0,00
			CP	7.900,00	RC	8.236,10	A	8.248,96	EC	12,86
			CS	7.900,00	TR	8.320,29	CS	420,29	TR	12,86
TIPOLOGIA 300 - INTERESSI ATTIVI			RS	84,19	RR	84,19	R	0,00	EP	0,00
			CP	8.050,00	RC	8.347,16	A	8.360,02	EC	12,86
			CS	8.050,00	TR	8.431,35	CS	381,35	TR	12,86
3640		UTILI E DIVIDENDI DA PARTECIPAZIONI	RS	664,60	RR	0,00	R	0,00	EP	664,60
			CP	19.794,00	RC	19.578,00	A	19.786,60	EC	208,60
			CS	20.094,00	TR	19.578,00	CS	-516,00	TR	873,20
CATEGORIA 2 - ENTRATE DERIVANTI DALLA DISTRIBUZIONE DI DIVIDENDI			RS	664,60	RR	0,00	R	0,00	EP	664,60
			CP	19.794,00	RC	19.578,00	A	19.786,60	EC	208,60
			CS	20.094,00	TR	19.578,00	CS	-516,00	TR	873,20
TIPOLOGIA 400 - ALTRE ENTRATE DA REDDITI DA CAPITALE			RS	664,60	RR	0,00	R	0,00	EP	664,60
			CP	19.794,00	RC	19.578,00	A	19.786,60	EC	208,60
			CS	20.094,00	TR	19.578,00	CS	-516,00	TR	873,20
3660		INDENNIZZI VARI DA ASSICURAZIONI PER SINISTRI	RS	0,00	RR	0,00	R	0,00	EP	0,00
			CP	18.600,00	RC	17.224,00	A	17.224,00	EC	0,00
			CS	18.600,00	TR	17.224,00	CS	-1.376,00	TR	0,00
CATEGORIA 1 - INDENNIZZI DI ASSICURAZIONE			RS	0,00	RR	0,00	R	0,00	EP	0,00
			CP	18.600,00	RC	17.224,00	A	17.224,00	EC	0,00
			CS	18.600,00	TR	17.224,00	CS	-1.376,00	TR	0,00

TITOLO	TIPOLOGIA	DENOMINAZIONE	Residui attivi al 1/1/2025 (RS)		Riscossioni in conto residui (RR)		Riaccertamento residui (R)		Residui attivi da esercizi precedenti (EP=RS-RR+R)	
			Previsioni definitive di competenza (CP)		Riscossioni in conto competenza (RC)		Accertamenti (A)		Maggiori o minori entrate di competenza = A-CP	
			Previsioni definitive di cassa (CS)		Totale riscossioni (TR=RR+RC)		Maggiori o minori entrate di cassa = TR-CS		Totale residui attivi da riportare (TR=EP+EC)	
3335		RIMBORSO SPESE PER NOTIFICA ATTI	RS	0,00	RR	0,00	R	0,00	EP	0,00
			CP	500,00	RC	289,86	A	863,16	EC	573,30
			CS	500,00	TR	289,86	CS	-210,14	TR	573,30
3690		RIMBORSI SPESE PERSONALE DA ALTRI ENTI	RS	3.513,31	RR	3.513,31	R	0,00	EP	0,00
			CP	6.000,00	RC	1.433,57	A	7.267,17	EC	5.833,60
			CS	3.900,00	TR	4.946,88	CS	1.046,88	TR	5.833,60
CATEGORIA 2 - RIMBORSI IN ENTRATA			RS	3.513,31	RR	3.513,31	R	0,00	EP	0,00
			CP	6.500,00	RC	1.723,43	A	8.130,33	EC	6.406,90
			CS	4.400,00	TR	5.236,74	CS	836,74	TR	6.406,90
3664		RIMBORSO PROJECT FINANCING AREA CAMPER	RS	0,00	RR	0,00	R	0,00	EP	0,00
			CP	15.000,00	RC	0,00	A	0,00	EC	0,00
			CS	15.000,00	TR	0,00	CS	-15.000,00	TR	0,00
3680		INTROITI E RIMBORSI DIVERSI	RS	10.958,37	RR	3.352,73	R	-4.374,65	EP	3.230,99
			CP	45.407,00	RC	39.344,64	A	42.476,88	EC	3.132,24
			CS	50.400,00	TR	42.697,37	CS	-7.702,63	TR	6.363,23
3695		FONDI INCENTIVANTI IL PERSONALE PER FUNZIONI TECNICHE	RS	0,00	RR	0,00	R	0,00	EP	0,00
			CP	37.044,00	RC	32.989,74	A	32.989,74	EC	0,00
			CS	37.044,00	TR	32.989,74	CS	-4.054,26	TR	0,00
3696		INCENTIVI FUNZIONI TECNICHE - FONDO INNOVAZIONE	RS	0,00	RR	0,00	R	0,00	EP	0,00
			CP	15.000,00	RC	5.410,24	A	5.410,24	EC	0,00
			CS	15.000,00	TR	5.410,24	CS	-9.589,76	TR	0,00
3700		IVA COMMERCIALE (SPLIT PAYMENT)	RS	5.975,70	RR	5.975,70	R	0,00	EP	0,00
			CP	40.000,00	RC	41.395,64	A	50.302,03	EC	8.906,39
			CS	47.475,70	TR	47.371,34	CS	-104,36	TR	8.906,39
3701		ENTRATE PER STERILIZZAZIONE INVERSIONE CONTABILE (REVERSE CHARGE)	RS	0,00	RR	0,00	R	0,00	EP	0,00
			CP	1.000,00	RC	0,00	A	0,00	EC	0,00
			CS	1.000,00	TR	0,00	CS	-1.000,00	TR	0,00
3702		RIMBORSO IVA ISTITUZIONALE (SPLIT PAYMENT)	RS	0,00	RR	0,00	R	0,00	EP	0,00
			CP	12.662,00	RC	0,00	A	0,00	EC	0,00
			CS	12.662,00	TR	0,00	CS	-12.662,00	TR	0,00
3705		COMPONENTI PEREQUATIVE TARI ARERA	RS	0,00	RR	0,00	R	0,00	EP	0,00
			CP	45.000,00	RC	33.649,47	A	39.682,51	EC	6.033,04
			CS	40.000,00	TR	33.649,47	CS	-6.350,53	TR	6.033,04

TITOLO		DENOMINAZIONE	Residui attivi al 1/1/2025 (RS)		Riscossioni in conto residui (RR)		Riaccertamento residui (R)		Maggiori o minori entrate di competenza = A-CP		Residui attivi da esercizi precedenti (EP=RS-RR+R)	
TIPOLOGIA			Previsioni definitive di competenza (CP)		Riscossioni in conto competenza (RC)		Accertamenti (A)		Maggiori o minori entrate di competenza = A-CP		Residui attivi da esercizio di competenza (EC=A-RC)	
			Previsioni definitive di cassa (CS)		Totale riscossioni (TR=RR+RC)		Maggiori o minori entrate di cassa = TR-CS				Totale residui attivi da riportare (TR=EP+EC)	
CATEGORIA 99 - ALTRE ENTRATE CORRENTI N.A.C.												
			RS	16.934,07	RR	9.328,43	R	-4.374,65			EP	3.230,99
			CP	211.113,00	RC	152.789,73	A	170.861,40	CP	-40.251,60	EC	18.071,67
			CS	218.581,70	TR	162.118,16	CS	-56.463,54			TR	21.302,66
TIPOLOGIA 500 - RIMBORSI E ALTRE ENTRATE CORRENTI			RS	20.447,38	RR	12.841,74	R	-4.374,65			EP	3.230,99
			CP	236.213,00	RC	171.737,16	A	196.215,73	CP	-39.997,27	EC	24.478,57
			CS	241.581,70	TR	184.578,90	CS	-57.002,80			TR	27.709,56
TITOLO 3 - ENTRATE EXTRATRIBUTARIE			RS	261.752,49	RR	120.641,88	R	-37.285,45			EP	103.825,16
			CP	1.682.284,00	RC	1.533.391,79	A	1.691.935,01	CP	9.651,01	EC	158.543,22
			CS	1.764.444,43	TR	1.654.033,67	CS	-110.410,76			TR	262.368,38

TITOLO		DENOMINAZIONE	Residui attivi al 1/1/2025 (RS)		Riscossioni in conto residui (RR)		Riaccertamento residui (R)		Residui attivi da esercizi precedenti (EP=RS-RR+R)	
TIPOLOGIA	Previsioni definitive di competenza (CP)		Riscossioni in conto competenza (RC)		Accertamenti (A)		Maggiori o minori entrate di competenza = A-CP			
	Previsioni definitive di cassa (CS)		T totale riscossioni (TR=RR+RC)		Maggiori o minori entrate di cassa = TR-CS		Totale residui attivi da riportare (TR=EP+EC)			
TITOLO 4 - ENTRATE IN CONTO CAPITALE										
4732		PNRR M2C4 INV. 2.2 - CONTRIBUTO PER SISTEMAZIONE IDRAULICA VALLE INSERE	RS	131.826,98	RR	131.826,98	R	0,00	EP	0,00
			CP	358.173,02	RC	151.600,20	A	358.173,02	CP	0,00
			CS	490.000,00	TR	283.427,18	CS	-206.572,82	TR	206.572,82
4735		CONTRIBUTO STATALE PER REALIZZAZIONE NUOVA MENSA SCUOLA PRIMARIA PISOGNE PNRR	RS	326.160,45	RR	89.304,00	R	0,00	EP	236.856,45
			CP	521,01	RC	0,00	A	140,00	CP	-381,01
			CS	360.000,00	TR	89.304,00	CS	-270.696,00	TR	236.996,45
4736		CONTRIBUTO STATALE PER RISTRUTTURAZIONE CASERMA CARABINIERI	RS	0,00	RR	0,00	R	0,00	EP	0,00
			CP	860.000,00	RC	0,00	A	0,00	CP	-860.000,00
			CS	172.000,00	TR	0,00	CS	-172.000,00	TR	0,00
4738		CONTRIBUTO STATALE PER EFFICIENTAMENTO ENERGETICO ROMANIX - L.B. 2019 C. 29	RS	65.891,75	RR	65.891,75	R	0,00	EP	0,00
			CP	29.959,84	RC	4.108,25	A	31.046,65	CP	1.086,81
			CS	103.878,19	TR	70.000,00	CS	-33.878,19	TR	26.938,40
4739		CONTRIBUTO STATALE	RS	35.000,00	RR	35.000,00	R	0,00	EP	0,00
			CP	30.391,61	RC	32.391,62	A	32.391,62	CP	2.000,01
			CS	67.391,62	TR	67.391,62	CS	0,00	TR	0,00
4740		CONTRIBUTO STATALE PER TEATRO	RS	0,00	RR	0,00	R	0,00	EP	0,00
			CP	1.194.140,00	RC	0,00	A	0,00	CP	-1.194.140,00
			CS	0,00	TR	0,00	CS	0,00	TR	0,00
4741		CONTRIBUTO STATALE PER PALAZZETTO DELLO SPORT PALAROMELE	RS	0,00	RR	0,00	R	0,00	EP	0,00
			CP	258.889,63	RC	170.754,69	A	170.754,69	CP	-88.134,94
			CS	258.889,63	TR	170.754,69	CS	-88.134,94	TR	0,00
4742		CONTRIBUTO STATALE PER MESSA IN SICUREZZA EDIFICI SCOLASTICI	RS	54.137,50	RR	0,00	R	0,00	EP	54.137,50
			CP	0,00	RC	0,00	A	0,00	CP	0,00
			CS	54.137,50	TR	0,00	CS	-54.137,50	TR	54.137,50
4743		CONTRIBUTO STATALE PER MANUTENZIONE STRAORDINARIA SCUOLE ELEMENTARI E MEDIE	RS	205.408,03	RR	205.408,03	R	0,00	EP	0,00
			CP	10.592,00	RC	10.591,97	A	10.591,97	CP	-0,03
			CS	216.000,00	TR	216.000,00	CS	0,00	TR	0,00
4744		CONTRIBUTO STATALE PER MESSA IN SICUREZZA STRADA LOC. PASSABOCOCHE	RS	0,00	RR	0,00	R	0,00	EP	0,00
			CP	14.852,00	RC	5.940,80	A	14.852,00	CP	0,00
			CS	14.852,00	TR	5.940,80	CS	-8.911,20	TR	8.911,20
4750		CONTRIBUTO REGIONALE PER MANUTENZIONE STRAORDINARIA ALLOGGI ERP	RS	306.227,36	RR	107.408,12	R	0,00	EP	198.819,24
			CP	119.684,17	RC	0,00	A	119.684,17	CP	0,00
			CS	570.548,77	TR	107.408,12	CS	-463.140,65	TR	318.503,41

TITOLO	TIPOLOGIA	DENOMINAZIONE	Residui attivi al 1/1/2025 (RS)		Riscossioni in conto residui (RR)		Riaccertamento residui (R)		Residui attivi da esercizi precedenti (EP=RS-RR+R)	
			Previsioni definitive di competenza (CP)		Riscossioni in conto competenza (RC)		Accertamenti (A)		Maggiori o minori entrate di competenza = A-CP	
			Previsioni definitive di cassa (CS)		Totale riscossioni (TR=RR+RC)		Maggiori o minori entrate di cassa = TR-CS		Totale residui attivi da riportare (TR=EP+EC)	
4751		CONTRIBUTO REGIONALE PER RIQUALIFICAZIONE E VALORIZZAZIONE BORGHI STORICI	RS	143.489,91	RR	0,00	R	0,00	EP	143.489,91
			CP	0,00	RC	0,00	A	0,00	EC	0,00
			CS	143.489,91	TR	0,00	CS	-143.489,91	TR	143.489,91
4752		CONTRIBUTO REGIONALE PER RISTRUTTURAZIONE PALAZZO COMUNALE	RS	0,00	RR	0,00	R	0,00	EP	0,00
			CP	1.000.000,00	RC	0,00	A	0,00	EC	0,00
			CS	200.000,00	TR	0,00	CS	-200.000,00	TR	0,00
4756		FINANZIAM. REGIONE LOMBARDIA	RS	204.889,48	RR	183.654,10	R	0,00	EP	21.235,38
			CP	1.150.000,00	RC	0,00	A	0,00	EC	0,00
			CS	241.864,61	TR	183.654,10	CS	-58.210,51	TR	21.235,38
4756.1		FINANZIAM. REGIONE LOMBARDIA PER PROGETTO POLIZIA LOCALE	RS	7.678,68	RR	0,00	R	0,00	EP	7.678,68
			CP	0,00	RC	0,00	A	0,00	EC	0,00
			CS	7.678,68	TR	0,00	CS	-7.678,68	TR	7.678,68
4756.3		FINANZIAM. REGIONE LOMBARDIA PER BANDO DISTRETTI DEL COMMERCIO	RS	11.864,61	RR	0,00	R	0,00	EP	11.864,61
			CP	0,00	RC	0,00	A	0,00	EC	0,00
			CS	0,00	TR	0,00	CS	0,00	TR	11.864,61
4758		FINANZ. REGIONE MESSA IN SICUREZZA FRANE E DISSESTO IDROGEOLOGICO	RS	0,00	RR	0,00	R	0,00	EP	0,00
			CP	11.219,97	RC	0,00	A	11.175,06	EC	11.175,06
			CS	515.040,88	TR	0,00	CS	-515.040,88	TR	11.175,06
4763		CONTRIBUTO DA REGIONE LOMBARDIA PER PISTA CICLABILE	RS	210.000,00	RR	210.000,00	R	0,00	EP	0,00
			CP	0,00	RC	0,00	A	0,00	EC	0,00
			CS	210.000,00	TR	210.000,00	CS	0,00	TR	0,00
4764		CONTRIBUTO REGIONE PER ADEGUAMENTO ED AMPLIAMENTO RIFUGIO MEDELET	RS	0,00	RR	0,00	R	0,00	EP	0,00
			CP	0,00	RC	0,00	A	0,00	EC	0,00
			CS	31.222,60	TR	0,00	CS	-31.222,60	TR	0,00
4767		CONTRIBUTO DA REGIONE LOMBARDIA PER PALAZZETTO DELLO SPORT PALAROMELE	RS	200.000,00	RR	200.000,00	R	0,00	EP	0,00
			CP	0,00	RC	0,00	A	0,00	EC	0,00
			CS	200.000,00	TR	200.000,00	CS	0,00	TR	0,00
4769		CONTRIBUTO DA REGIONE LOMBARDIA PER OPERE DI MITIGAZIONE CONOIDE DEL TROBIOLO	RS	0,00	RR	0,00	R	0,00	EP	0,00
			CP	76.922,95	RC	0,00	A	76.922,95	EC	76.922,95
			CS	538.000,00	TR	0,00	CS	-538.000,00	TR	76.922,95
4770		CTR COMUNITA' MONTANA	RS	0,00	RR	0,00	R	0,00	EP	0,00
			CP	0,00	RC	0,00	A	0,00	EC	0,00
			CS	33.170,35	TR	0,00	CS	-33.170,35	TR	0,00

TITOLO	TIPOLOGIA	DENOMINAZIONE	Residui attivi al 1/1/2025 (RS)		Riscossioni in conto residui (RR)		Riaccertamento residui (R)		Residui attivi da esercizi precedenti (EP=RS-RR+R)	
			Previsioni definitive di competenza (CP)		Riscossioni in conto competenza (RC)		Accertamenti (A)		Maggiori o minori entrate di competenza = A-CP	
			Previsioni definitive di cassa (CS)		Totale riscossioni (TR=RR+RC)		Maggiori o minori entrate di cassa = TR-CS		Totale residui attivi da riportare (TR=EP+EC)	
4772		CONTRIBUTI DA CONSORZIO FORESTALE SEBINFOR	RS	0,00	RR	0,00	R	0,00	EP	0,00
			CP	0,00	RC	0,00	A	226.963,76	EC	226.963,76
			CS	0,00	TR	0,00	CS	0,00	TR	226.963,76
4773		CONTRIBUTO BIM	RS	177.613,78	RR	172.685,00	R	0,00	EP	4.928,78
			CP	22.386,22	RC	0,00	A	20.495,40	EC	20.495,40
			CS	200.000,00	TR	172.685,00	CS	-27.315,00	TR	25.424,18
4774		CONTRIBUTI COMUNITA' MONTANA PER OPERE DI VIABILITA'	RS	161.871,41	RR	115.154,50	R	-1,02	EP	46.715,89
			CP	5.000,00	RC	0,00	A	5.000,00	EC	5.000,00
			CS	166.871,41	TR	115.154,50	CS	-51.716,91	TR	51.715,89
4775		CONTRIBUTI COMUNITA' MONTANA PER OPERE ASSETTO IDROGEOLOGICO	RS	31.998,98	RR	31.998,98	R	0,00	EP	0,00
			CP	0,00	RC	0,00	A	0,00	EC	0,00
			CS	31.998,98	TR	31.998,98	CS	0,00	TR	0,00
4779		CONTRIBUTO PROVINCIA PISTA CICLABILE	RS	250.000,00	RR	250.000,00	R	0,00	EP	0,00
			CP	180.000,00	RC	94.000,00	A	180.000,00	EC	86.000,00
			CS	430.000,00	TR	344.000,00	CS	-86.000,00	TR	86.000,00
4781		CONTRIBUTO DELLA PROVINCIA PER OPERE DI VIABILITA'	RS	0,00	RR	0,00	R	0,00	EP	0,00
			CP	200.000,00	RC	0,00	A	0,00	EC	0,00
			CS	200.000,00	TR	0,00	CS	-200.000,00	TR	0,00
CATEGORIA 1 - CONTRIBUTI AGLI INVESTIMENTI DA AMMINISTRAZIONI PUBBLICHE			RS	2.524.058,92	RR	1.798.331,46	R	-1,02	EP	725.726,44
			CP	5.522.732,42	RC	469.387,53	A	1.258.191,29	EC	788.803,76
			CS	5.457.035,13	TR	2.267.718,99	CS	-3.189.316,14	TR	1.514.530,20
4788		CONTRIBUTI DA PRIVATI PER PALAZZETTO DELLO SPORT PALAROMELE	RS	381.294,82	RR	381.445,76	R	150,94	EP	0,00
			CP	0,00	RC	0,00	A	0,00	EC	0,00
			CS	381.294,82	TR	381.445,76	CS	150,94	TR	0,00
4789		CONTRIBUTI DA PRIVATI	RS	4.810,93	RR	4.810,93	R	0,00	EP	0,00
			CP	1.076,00	RC	1.075,57	A	1.075,57	EC	0,00
			CS	5.886,50	TR	5.886,50	CS	0,00	TR	0,00
4798		CONTRIBUTI DA PRIVATI (FAMIGLIE) PER ART BONUS	RS	0,00	RR	0,00	R	0,00	EP	0,00
			CP	20.000,00	RC	4.700,00	A	4.700,00	EC	0,00
			CS	10.000,00	TR	4.700,00	CS	-5.300,00	TR	0,00
CATEGORIA 2 - CONTRIBUTI AGLI INVESTIMENTI DA FAMIGLIE			RS	386.105,75	RR	386.256,69	R	150,94	EP	0,00
			CP	21.076,00	RC	5.775,57	A	5.775,57	EC	0,00
			CS	397.181,32	TR	392.032,26	CS	-5.149,06	TR	0,00

TITOLO	TIPOLOGIA	DENOMINAZIONE	Residui attivi al 1/1/2025 (RS)		Riscossioni in conto residui (RR)		Riaccertamento residui (R)		Residui attivi da esercizi precedenti (EP=RS-RR+R)	
			Previsioni definitive di competenza (CP)		Riscossioni in conto competenza (RC)		Accertamenti (A)		Maggiori o minori entrate di competenza = A-CP	
			Previsioni definitive di cassa (CS)		Totale riscossioni (TR=RR+RC)		Maggiori o minori entrate di cassa = TR-CS		Totale residui attivi da riportare (TR=EP+EC)	
4790		TRASFERIMENTO DA PRIVATI	RS	1.000,00	RR	0,00	R	-1.000,00	EP	0,00
			CP	830.000,00	RC	0,00	A	0,00	CP	-830.000,00
			CS	185.000,00	TR	0,00	CS	-185.000,00	TR	0,00
4793		CONTRIBUTO DA PRIVATI PER IMMOBILI SCOLASTICI	RS	162.682,29	RR	162.682,29	R	0,00	EP	0,00
			CP	0,00	RC	0,00	A	0,00	CP	0,00
			CS	162.682,29	TR	162.682,29	CS	0,00	TR	0,00
4795		CONTRIBUTO DA PRIVATI PER RISTRUTTURAZIONE CASERMA CARABINIERI	RS	0,00	RR	0,00	R	0,00	EP	0,00
			CP	240.000,00	RC	0,00	A	0,00	CP	-240.000,00
			CS	48.000,00	TR	0,00	CS	-48.000,00	TR	0,00
4797		CONTRIBUTI DA IMPRESE PER ART BONUS	RS	0,00	RR	0,00	R	0,00	EP	0,00
			CP	76.124,00	RC	0,00	A	0,00	CP	-76.124,00
			CS	35.000,00	TR	0,00	CS	-35.000,00	TR	0,00
CATEGORIA 3 - CONTRIBUTI AGLI INVESTIMENTI DA IMPRESE			RS	163.682,29	RR	162.682,29	R	-1.000,00	EP	0,00
			CP	1.146.124,00	RC	0,00	A	0,00	CP	-1.146.124,00
			CS	430.682,29	TR	162.682,29	CS	-268.000,00	TR	0,00
TIPOLOGIA 200 - CONTRIBUTI AGLI INVESTIMENTI			RS	3.073.846,96	RR	2.347.270,44	R	-850,08	EP	725.726,44
			CP	6.689.932,42	RC	475.163,10	A	1.263.966,86	CP	-5.425.965,56
			CS	6.284.898,74	TR	2.822.433,54	CS	-3.462.465,20	TR	1.514.530,20
4711		CESSIONE IN PROPRIETA' AREE GIA' CONCESSE IN DIRITTO DI SUPERFICIE	RS	0,00	RR	0,00	R	0,00	EP	0,00
			CP	20.000,00	RC	11.394,54	A	11.394,54	CP	-8.605,46
			CS	20.000,00	TR	11.394,54	CS	-8.605,46	TR	0,00
4714		ALIENAZIONE AREE	RS	0,00	RR	0,00	R	0,00	EP	0,00
			CP	51.751,00	RC	53.191,00	A	53.191,00	CP	1.440,00
			CS	51.751,00	TR	53.191,00	CS	1.440,00	TR	0,00
4716		ALIENAZIONE IMMOBILI	RS	0,00	RR	0,00	R	0,00	EP	0,00
			CP	83.000,00	RC	19.500,00	A	19.500,00	CP	-63.500,00
			CS	83.000,00	TR	19.500,00	CS	-63.500,00	TR	0,00
CATEGORIA 1 - ALIENAZIONE DI BENI MATERIALI			RS	0,00	RR	0,00	R	0,00	EP	0,00
			CP	154.751,00	RC	84.085,54	A	84.085,54	CP	-70.665,46
			CS	154.751,00	TR	84.085,54	CS	-70.665,46	TR	0,00
4703		INDENNIZZO SERVITU' PERMANENTI	RS	0,00	RR	0,00	R	0,00	EP	0,00
			CP	220,00	RC	220,00	A	220,00	CP	0,00
			CS	220,00	TR	220,00	CS	0,00	TR	0,00

TITOLO		Residui attivi al 1/1/2025 (RS)		Riscossioni in conto residui (RR)		Riaccertamento residui (R)		Residui attivi da esercizi precedenti (EP=RS-RR+R)	
TIPOLOGIA		Previsioni definitive di competenza (CP)		Riscossioni in conto competenza (RC)		Accertamenti (A)		Residui attivi da esercizio di competenza = A-CP	
		Previsioni definitive di cassa (CS)		Totale riscossioni (TR=RR+RC)		Maggiori o minori entrate di cassa = TR-CS)		Totale residui attivi da riportare (TR=EP+EC)	
CATEGORIA 2 - CESSIONE DI TERRENI E DI BENI MATERIALI NON PRODOTTI									
		RS	0,00	RR	0,00	R	0,00	CP	0,00
		CP	220,00	RC	220,00	A	220,00	CP	0,00
		CS	220,00	TR	220,00	CS	0,00	TR	0,00
TIPOLOGIA 400 - ENTRATE DA ALIENAZIONE DI BENI MATERIALI E IMMATERIALI		RS	0,00	RR	0,00	R	0,00		EP 0,00
		CP	154.971,00	RC	84.305,54	A	84.305,54	CP	-70.665,46 EC 0,00
		CS	154.971,00	TR	84.305,54	CS	-70.665,46		TR 0,00
4800 PROVENTI CONCESSIONI EDILIZIE		RS	0,00	RR	0,00	R	0,00		EP 0,00
		CP	222.000,00	RC	168.367,12	A	175.700,17	CP	-46.299,83 EC 7.333,05
		CS	222.000,00	TR	168.367,12	CS	-53.632,88		TR 7.333,05
4801 PROVENTI DA MONETIZZAZIONE AREE STANDARD		RS	0,00	RR	0,00	R	0,00		EP 0,00
		CP	36.000,00	RC	34.852,89	A	34.852,89	CP	-1.147,11 EC 0,00
		CS	36.000,00	TR	34.852,89	CS	-1.147,11		TR 0,00
4805 FONDO AREE VERDI		RS	0,00	RR	0,00	R	0,00		EP 0,00
		CP	18.000,00	RC	0,00	A	0,00	CP	-18.000,00 EC 0,00
		CS	18.000,00	TR	0,00	CS	-18.000,00		TR 0,00
CATEGORIA 1 - PERMESSI DA COSTRUIRE									
		RS	0,00	RR	0,00	R	0,00		EP 0,00
		CP	276.000,00	RC	203.220,01	A	210.553,06	CP	-65.446,94 EC 7.333,05
		CS	276.000,00	TR	203.220,01	CS	-72.779,99		TR 7.333,05
TIPOLOGIA 500 - ALTRE ENTRATE IN CONTO CAPITALE									
		RS	0,00	RR	0,00	R	0,00		EP 0,00
		CP	276.000,00	RC	203.220,01	A	210.553,06	CP	-65.446,94 EC 7.333,05
		CS	276.000,00	TR	203.220,01	CS	-72.779,99		TR 7.333,05
TITOLO 4 - ENTRATE IN CONTO CAPITALE									
		RS	3.073.846,96	RR	2.347.270,44	R	-850,08		EP 725.726,44
		CP	7.120.903,42	RC	762.688,65	A	1.558.825,46	CP	-5.562.077,96 EC 796.136,81
		CS	6.715.869,74	TR	3.109.959,09	CS	-3.605.910,65		TR 1.521.863,25

TITOLO	DENOMINAZIONE	Residui attivi al 1/1/2025 (RS)		Riscossioni in conto residui (RR)		Riaccertamento residui (R)		Maggiori o minori entrate di competenza = A-CP		Residui attivi da esercizi precedenti (EP=RS-RR+R)	
TIPOLOGIA		Previsioni definitive di competenza (CP)		Riscossioni in conto competenza (RC)		Accertamenti (A)		Maggiori o minori entrate di competenza = A-CP		Residui attivi da esercizio di competenza (EC=A-RC)	
		Previsioni definitive di cassa (CS)		Totale riscossioni (TR=RR+RC)		Maggiori o minori entrate di cassa = TR-CS				Totale residui attivi da riportare (TR=EP+EC)	

TITOLO 5 - ENTRATE DA RIDUZIONE DI ATTIVITÀ FINANZIARIE											
4825	COSTITUZIONE DEPOSITO C/O CASSA DEPOSITI E PRESTITI PER MUTUI	RS	0,00	RR	0,00	R	0,00		EP	0,00	
		CP	380.000,00	RC	0,00	A	180.000,00	CP	-200.000,00	EC	180.000,00
		CS	330.000,00	TR	0,00	CS	-330.000,00		TR	180.000,00	
CATEGORIA 7 - PRELIEVI DA DEPOSITI BANCARI											
		RS	0,00	RR	0,00	R	0,00		EP	0,00	
		CP	380.000,00	RC	0,00	A	180.000,00	CP	-200.000,00	EC	180.000,00
		CS	330.000,00	TR	0,00	CS	-330.000,00		TR	180.000,00	
TIPOLOGIA 400 - ALTRE ENTRATE PER RIDUZIONE DI ATTIVITÀ FINANZIARIE											
		RS	0,00	RR	0,00	R	0,00		EP	0,00	
		CP	380.000,00	RC	0,00	A	180.000,00	CP	-200.000,00	EC	180.000,00
		CS	330.000,00	TR	0,00	CS	-330.000,00		TR	180.000,00	
TITOLO 5 - ENTRATE DA RIDUZIONE DI ATTIVITÀ FINANZIARIE											
		RS	0,00	RR	0,00	R	0,00		EP	0,00	
		CP	380.000,00	RC	0,00	A	180.000,00	CP	-200.000,00	EC	180.000,00
		CS	330.000,00	TR	0,00	CS	-330.000,00		TR	180.000,00	

TITOLO 6 - ACCENSIONE PRESTITI											
5870	MUTUI FINANZIAMENTO OPERE PUBBLICHE	RS	2.450,18	RR	2.450,18	R	0,00		EP	0,00	
		CP	380.000,00	RC	180.000,00	A	180.000,00	CP	-200.000,00	EC	0,00
		CS	382.450,18	TR	182.450,18	CS	-200.000,00		TR	0,00	
CATEGORIA 1 - ACCENSIONE MUTUI E ALTRI FINANZIAMENTI A MEDIO LUNGO TERMINE											
		RS	2.450,18	RR	2.450,18	R	0,00		EP	0,00	
		CP	380.000,00	RC	180.000,00	A	180.000,00	CP	-200.000,00	EC	0,00
		CS	382.450,18	TR	182.450,18	CS	-200.000,00		TR	0,00	
TIPOLOGIA 300 - ACCENSIONE MUTUI E ALTRI FINANZIAMENTI A MEDIO LUNGO TERMINE											
		RS	2.450,18	RR	2.450,18	R	0,00		EP	0,00	
		CP	380.000,00	RC	180.000,00	A	180.000,00	CP	-200.000,00	EC	0,00
		CS	382.450,18	TR	182.450,18	CS	-200.000,00		TR	0,00	
TITOLO 6 - ACCENSIONE PRESTITI											
		RS	2.450,18	RR	2.450,18	R	0,00		EP	0,00	
		CP	380.000,00	RC	180.000,00	A	180.000,00	CP	-200.000,00	EC	0,00
		CS	382.450,18	TR	182.450,18	CS	-200.000,00		TR	0,00	

TITOLO	DENOMINAZIONE		Residui attivi al 1/1/2025 (RS)	Riscossioni in conto residui (RR)	Riscossioni in conto competenza (RC)	Riaccertamento residui (R)	Maggiori o minori entrate di competenza = A-CP	Residui attivi da esercizi precedenti (EP=RS-RR+R)
TIPOLOGIA			Previsioni definitive di competenza (CP)	Totale riscossioni (TR=RR+RC)		Accertamenti (A)		Residui attivi da esercizio di competenza (EC=A-RC)
			Previsioni definitive di cassa (CS)			Maggiori o minori entrate di cassa = TR-CS		Totale residui attivi da riportare (TR=EP+EC)
TITOLO 7 - ANTICIPAZIONI DA ISTITUTO TESORIERE/CASSIERE								
5840	ANTICIPAZIONE DI TESORERIA		RS	0,00	RR	0,00	R	EP
			CP	500.000,00	RC	0,00	A	EC
			CS	500.000,00	TR	-500.000,00	CS	TR
CATEGORIA 1 - ANTICIPAZIONI DA ISTITUTO TESORIERE/CASSIERE								
			RS	0,00	RR	0,00	R	EP
			CP	500.000,00	RC	0,00	A	EC
			CS	500.000,00	TR	-500.000,00	CS	TR
TIPOLOGIA 100 - ANTICIPAZIONI DA ISTITUTO TESORIERE/CASSIERE								
			RS	0,00	RR	0,00	R	EP
			CP	500.000,00	RC	0,00	A	EC
			CS	500.000,00	TR	-500.000,00	CS	TR
TITOLO 7 - ANTICIPAZIONI DA ISTITUTO TESORIERE/CASSIERE								
			RS	0,00	RR	0,00	R	EP
			CP	500.000,00	RC	0,00	A	EC
			CS	500.000,00	TR	-500.000,00	CS	TR

TITOLO		DENOMINAZIONE	Residui attivi al 1/1/2025 (RS)		Riscossioni in conto residui (RR)		Riaccertamento residui (R)		Residui attivi da esercizi precedenti (EP=RS-RR+R)	
TIPOLOGIA	Previsioni definitive di competenza (CP)		Riscossioni in conto competenza (RC)		Accertamenti (A)		Maggiori o minori entrate di competenza = A-CP			
	Previsioni definitive di cassa (CS)		Totale riscossioni (TR=RR+RC)		Maggiori o minori entrate di cassa = TR-CS		Totale residui attivi da riportare (TR=EP+EC)			
TITOLO 9 - ENTRATE PER CONTO TERZI E PARTITE DI GIRO										
6008		RITENUTE COMPONENTE PEREQUATIVA TARI DELIBERA ARERA N. 286/2023	RS	0,00	RR	0,00	R	0,00	EP	0,00
			CP	50.000,00	RC	0,00	A	0,00	CP	-50.000,00
			CS	0,00	TR	0,00	CS	0,00	TR	0,00
6011		RITENUTE PER SCISSIONE CONTABILE IVA (SPLIT PAYMENT)	RS	0,00	RR	0,00	R	0,00	EP	0,00
			CP	1.000.000,00	RC	679.516,31	A	679.516,31	CP	-320.483,69
			CS	1.000.000,00	TR	679.516,31	CS	-320.483,69	TR	0,00
CATEGORIA 1 - ALTRE RITENUTE			RS	0,00	RR	0,00	R	0,00	EP	0,00
			CP	1.050.000,00	RC	679.516,31	A	679.516,31	CP	-370.483,69
			CS	1.000.000,00	TR	679.516,31	CS	-320.483,69	TR	0,00
6001		RITENUTE PREVIDENZIALI E ASSISTENZIALI AL PERSONALE	RS	0,00	RR	0,00	R	0,00	EP	0,00
			CP	150.000,00	RC	88.659,77	A	88.659,77	CP	-61.340,23
			CS	150.000,00	TR	88.659,77	CS	-61.340,23	TR	0,00
6002		RITENUTE ERARIALI	RS	0,00	RR	0,00	R	0,00	EP	0,00
			CP	320.000,00	RC	194.321,82	A	194.321,82	CP	-125.678,18
			CS	320.000,00	TR	194.321,82	CS	-125.678,18	TR	0,00
6003		ALTRE RITENUTE AL PERSONALE PER CONTO DI TERZI	RS	0,00	RR	0,00	R	0,00	EP	0,00
			CP	30.000,00	RC	5.111,26	A	5.111,26	CP	-24.888,74
			CS	30.000,00	TR	5.111,26	CS	-24.888,74	TR	0,00
CATEGORIA 2 - RITENUTE SU REDDITI DA LAVORO DIPENDENTE			RS	0,00	RR	0,00	R	0,00	EP	0,00
			CP	500.000,00	RC	288.092,85	A	288.092,85	CP	-211.907,15
			CS	500.000,00	TR	288.092,85	CS	-211.907,15	TR	0,00
6006		RIMBORSO DI ANTICIPAZIONE DI FONDI PER IL SERVIZIO ECONOMATO	RS	235,86	RR	235,86	R	0,00	EP	0,00
			CP	3.000,00	RC	2.000,00	A	2.000,00	CP	-1.000,00
			CS	3.000,00	TR	2.235,86	CS	-764,14	TR	0,00
6013		ENTRATE PER PAGAMENTI NON ANDATI A BUON FINE	RS	0,00	RR	0,00	R	0,00	EP	0,00
			CP	30.000,00	RC	2.026,74	A	2.026,74	CP	-27.973,26
			CS	30.000,00	TR	2.026,74	CS	-27.973,26	TR	0,00
6015		REINTEGRO INCASSI VINCOLATI AI SENSI DELL'ART. 195 DEL TUEL	RS	0,00	RR	0,00	R	0,00	EP	0,00
			CP	100.000,00	RC	0,00	A	0,00	CP	-100.000,00
			CS	100.000,00	TR	0,00	CS	-100.000,00	TR	0,00
6016		DESTINAZIONE INCASSI VINCOLATI A SPESE CORRENTI AI SENSI DELL'ART. 195 DEL TUEL	RS	0,00	RR	0,00	R	0,00	EP	0,00
			CP	100.000,00	RC	0,00	A	0,00	CP	-100.000,00
			CS	100.000,00	TR	0,00	CS	-100.000,00	TR	0,00

TITOLO		DENOMINAZIONE		Residui attivi al 1/1/2025 (RS)		Riscossioni in conto residui (RR)		Riaccertamento residui (R)		Residui attivi da esercizi precedenti (EP=RS-RR+R)			
TIPOLOGIA	Previsioni definitive di competenza (CP)			Riscossioni in conto competenza (RC)		Accertamenti (A)		Maggiori o minori entrate di competenza = A-CP		Residui attivi da esercizio di competenza (EC=A-RC)			
	Previsioni definitive di cassa (CS)			Totale riscossioni (TR=RR+RC)		Maggiori o minori entrate di cassa = TR-CS)		Totale residui attivi da riportare (TR=EP+EC)					
CATEGORIA 99 - ALTRE ENTRATE PER PARTITE DI GIRO													
		RS	235,86	RR	235,86	R	0,00	CP	-228.973,26	EP	0,00		
		CP	233.000,00	RC	4.026,74	A	4.026,74	CP		EC	0,00		
		CS	233.000,00	TR	4.262,60	CS	-228.737,40			TR	0,00		
TIPOLOGIA 100 - ENTRATE PER PARTITE DI GIRO													
		RS	235,86	RR	235,86	R	0,00			EP	0,00		
		CP	1.783.000,00	RC	971.635,90	A	971.635,90	CP	-811.364,10	EC	0,00		
		CS	1.733.000,00	TR	971.871,76	CS	-761.128,24			TR	0,00		
6010	RIMBORSO SPESE PER SERVIZI PER CONTO DI TERZI	RS	0,00	RR	0,00	R	0,00			EP	0,00		
		CP	200.000,00	RC	0,00	A	0,00	CP	-200.000,00	EC	0,00		
		CS	200.000,00	TR	0,00	CS	-200.000,00			TR	0,00		
CATEGORIA 2 - TRASFERIMENTI PER CONTO TERZI RICEVUTI DA AMMINISTRAZIONI PUBBLICHE													
		RS	0,00	RR	0,00	R	0,00			EP	0,00		
		CP	200.000,00	RC	0,00	A	0,00	CP	-200.000,00	EC	0,00		
		CS	200.000,00	TR	0,00	CS	-200.000,00			TR	0,00		
6005	RIMBORSO SPESE PER SERVIZI PER CONTO DI TERZI	RS	1.100,00	RR	1.100,00	R	0,00			EP	0,00		
		CP	300.000,00	RC	19.327,25	A	21.137,25	CP	-278.862,75	EC	1.810,00		
		CS	300.000,00	TR	20.427,25	CS	-279.572,75			TR	1.810,00		
CATEGORIA 3 - TRASFERIMENTI PER CONTO TERZI DA ALTRI SETTORI													
		RS	1.100,00	RR	1.100,00	R	0,00			EP	0,00		
		CP	300.000,00	RC	19.327,25	A	21.137,25	CP	-278.862,75	EC	1.810,00		
		CS	300.000,00	TR	20.427,25	CS	-279.572,75			TR	1.810,00		
6004	DEPOSITI CAUZIONALI	RS	35.010,20	RR	0,00	R	-32.462,20			EP	2.548,00		
		CP	75.000,00	RC	27.651,33	A	27.651,33	CP	-47.348,67	EC	0,00		
		CS	75.000,00	TR	27.651,33	CS	-47.348,67			TR	2.548,00		
6007	DEPOSITI PER SPESE CONTRATTUALI	RS	0,00	RR	0,00	R	0,00			EP	0,00		
		CP	10.000,00	RC	0,00	A	0,00	CP	-10.000,00	EC	0,00		
		CS	10.000,00	TR	0,00	CS	-10.000,00			TR	0,00		
CATEGORIA 4 - DEPOSITI DI/PRESSO TERZI													
		RS	35.010,20	RR	0,00	R	-32.462,20			EP	2.548,00		
		CP	85.000,00	RC	27.651,33	A	27.651,33	CP	-57.348,67	EC	0,00		
		CS	85.000,00	TR	27.651,33	CS	-57.348,67			TR	2.548,00		
6012	DIRITTI CARTE D'IDENTITA' ELETTRONICHE	RS	470,12	RR	470,12	R	0,00			EP	0,00		
		CP	30.000,00	RC	19.511,09	A	20.315,90	CP	-9.684,10	EC	804,81		
		CS	30.000,00	TR	19.981,21	CS	-10.018,79			TR	804,81		
CATEGORIA 99 - ALTRE ENTRATE PER CONTO TERZI													
		RS	470,12	RR	470,12	R	0,00			EP	0,00		
		CP	30.000,00	RC	19.511,09	A	20.315,90	CP	-9.684,10	EC	804,81		
		CS	30.000,00	TR	19.981,21	CS	-10.018,79			TR	804,81		

TITOLO	DENOMINAZIONE										Residui attivi da esercizi precedenti (EP=RS-RR+R)	
TIPOLOGIA	Residui attivi al 1/1/2025 (RS)	Previsioni definitive di competenza (CP)	Previsioni definitive di cassa (CS)	Riscossioni in conto residui (RR)	Riscossioni in conto competenza (RC)	Totale riscossioni (TR=RR+RC)	Accertamenti (A)	Maggiori o minori entrate di competenza = A-CP	Residui attivi da esercizio di competenza (EC=A-RC)	Totale residui attivi da riportare (TR=EP+EC)		
TIPOLOGIA 200 - ENTRATE PER CONTO TERZI												
	RS	36.580,32		RR	1.570,12		R	-32.462,20		EP	2.548,00	
	CP	615.000,00		RC	66.489,67		A	69.104,48	CP	-545.895,52	EC	2.614,81
	CS	615.000,00		TR	68.059,79		CS	-546.940,21		TR	5.162,81	
TITOLO 9 - ENTRATE PER CONTO TERZI E PARTITE DI GIRO												
	RS	36.816,18		RR	1.805,98		R	-32.462,20		EP	2.548,00	
	CP	2.398.000,00		RC	1.038.125,57		A	1.040.740,38	CP	-1.357.259,62	EC	2.614,81
	CS	2.348.000,00		TR	1.039.931,55		CS	-1.308.068,45		TR	5.162,81	
TOTALE TITOLI												
	RS	4.262.764,22		RR	2.923.831,58		R	-203.831,14		EP	1.135.101,50	
	CP	18.045.804,25		RC	8.393.457,82		A	10.011.453,27	CP	-8.034.350,98	EC	1.617.995,45
	CS	17.622.052,72		TR	11.317.289,40		CS	-6.304.763,32		TR	2.753.096,95	
TOTALE GENERALE ENTRATE												
	RS	4.262.764,22		RR	2.923.831,58		R	-203.831,14		EP	1.135.101,50	
	CP	21.099.056,40		RC	8.393.457,82		A	10.011.453,27	CP	-11.087.603,13	EC	1.617.995,45
	CS	20.057.595,69		TR	11.317.289,40		CS	-8.740.306,29		TR	2.753.096,95	

Comune di Pisogne

Conto del bilancio 2025

SPESE PER CAPITULO

RIEPILOGO GENERALE DELLE SPESE

MISSIONE		DENOMINAZIONE				Residui passivi al 1/1/2025 (RS)		Pagamenti in conto residui (PR)		Riaccertamento residui (R)		Residui passivi da esercizi precedenti (EP=RS-PR+R-P)			
PROGRAMMA						Previsioni definitive di competenza (CP)		Pagamenti in conto competenza (PC)		Impegni (I)		Economie di competenza (ECP=CP-I-FPV)		Residui passivi da esercizio di competenza (EC=L-PC)	
TITOLO						Previsioni definitive di cassa (CS)		Totale pagamenti (TP=PR+PC)		Fondo pluriennale vincolato (FPV)				Totale residui passivi da riportare (TR=EP+EC)	
TITOLO 1 - SPESE CORRENTI															
		RS	1.504.042,45	PR	1.011.899,15	R	-180.055,79				EP	312.087,51			
		CP	6.845.293,86	PC	4.720.572,67	I	5.659.752,70	ECP		1.052.961,25	EC	939.180,03			
		CS	7.487.243,21	TP	5.732.471,82	FPV	132.579,91				TR	1.251.267,54			
TITOLO 2 - SPESE IN CONTO CAPITALE															
		RS	928.201,00	PR	903.828,33	R	-15.926,11				EP	8.446,56			
		CP	10.453.959,44	PC	2.248.081,74	I	2.825.213,94	ECP		6.284.185,64	EC	577.132,20			
		CS	7.778.664,87	TP	3.151.910,07	FPV	1.344.559,86				TR	585.578,76			
TITOLO 3 - SPESE PER INCREMENTO ATTIVITÀ FINANZIARIE															
		RS	0,00	PR	0,00	R	0,00				EP	0,00			
		CP	380.000,00	PC	180.000,00	I	180.000,00	ECP		200.000,00	EC	0,00			
		CS	380.000,00	TP	180.000,00	FPV	0,00				TR	0,00			
TITOLO 4 - RIMBORSO PRESTITI															
		RS	0,00	PR	0,00	R	0,00				EP	0,00			
		CP	521.803,10	PC	505.744,26	I	505.744,26	ECP		16.058,84	EC	0,00			
		CS	506.621,00	TP	505.744,26	FPV	0,00				TR	0,00			
TITOLO 5 - CHIUSURA ANTICIPAZIONI RICEVUTE DA ISTITUTO TESORIERE/CASSIERE															
		RS	0,00	PR	0,00	R	0,00				EP	0,00			
		CP	500.000,00	PC	0,00	I	0,00	ECP		500.000,00	EC	0,00			
		CS	500.000,00	TP	0,00	FPV	0,00				TR	0,00			
TITOLO 7 - USCITE PER CONTO TERZI E PARTITE DI GIRO															
		RS	145.380,75	PR	132.940,16	R	-6.837,56				EP	5.603,03			
		CP	2.398.000,00	PC	973.621,84	I	1.040.740,38	ECP		1.357.259,62	EC	67.118,54			
		CS	2.358.000,00	TP	1.106.562,00	FPV	0,00				TR	72.721,57			
TOTALE TITOLI SPESA															
		RS	2.577.624,20	PR	2.048.667,64	R	-202.819,46				EP	326.137,10			
		CP	21.099.056,40	PC	8.628.020,51	I	10.211.451,28	ECP		9.410.465,35	EC	1.583.430,77			
		CS	19.010.529,08	TP	10.676.688,15	FPV	1.477.139,77				TR	1.909.567,87			
TOTALE GENERALE SPESA															
		RS	2.577.624,20	PR	2.048.667,64	R	-202.819,46				EP	326.137,10			
		CP	21.099.056,40	PC	8.628.020,51	I	10.211.451,28	ECP		9.410.465,35	EC	1.583.430,77			
		CS	19.010.529,08	TP	10.676.688,15	FPV	1.477.139,77				TR	1.909.567,87			

MISSIONE		DENOMINAZIONE		Residui passivi al 1/1/2025 (RS)		Pagamenti in conto residui (PR)		Riaccertamento residui (R)		Residui passivi da esercizi precedenti (EP=RS-PR+R-P)	
PROGRAMMA				Previsioni definitive di competenza (CP)		Pagamenti in conto competenza (PC)		Impegni (I)		Residui passivi da esercizio di competenza (EC=I-PC)	
TITOLO				Previsioni definitive di cassa (CS)		Totale pagamenti (TP=PR+PC)		Fondo pluriennale vincolato (FPV)		Totale residui passivi da riportare (TR=EP+EC)	
MISSIONE 1 - MISSIONE 1 - SERVIZI ISTITUZIONALI, GENERALI E DI GESTIONE											
PROGRAMMA 1 - PROGRAMMA 1 - ORGANI ISTITUZIONALI											
TITOLO 1 - SPESE CORRENTI											
130.9	ONERI PREVIDENZIALI PER AMMINISTRATORI			RS	0,00	RR	0,00	R	0,00	0,00	EP
				CP	11.226,00	RC	0,00	I	0,00	ECP	11.226,00
				CS	11.226,00	TR	0,00	FPV	0,00		TR
MACROAGGREGATO 1 - REDDITI DA LAVORO DIPENDENTE											
				RS	0,00	RR	0,00	R	0,00	0,00	EP
				CP	11.226,00	RC	0,00	I	0,00	ECP	11.226,00
				CS	11.226,00	TR	0,00	FPV	0,00		TR
170	IRAP AMMINISTRATORI E CONSIGLIERI			RS	68,90	RR	0,00	R	0,00	0,00	EP
				CP	11.200,00	RC	10.715,52	I	10.792,02	ECP	407,98
				CS	11.200,00	TR	10.715,52	FPV	0,00		TR
MACROAGGREGATO 2 - IMPOSTE E TASSE A CARICO DELL'ENTE											
				RS	68,90	RR	0,00	R	0,00	0,00	EP
				CP	11.200,00	RC	10.715,52	I	10.792,02	ECP	407,98
				CS	11.200,00	TR	10.715,52	FPV	0,00		TR
120.1	SPESE DI RAPPRESENTANZA			RS	0,00	RR	0,00	R	0,00	0,00	EP
				CP	250,00	RC	0,00	I	0,00	ECP	250,00
				CS	250,00	TR	0,00	FPV	0,00		TR
120.2	SPESE PER LE ADUNANZE			RS	5,66	RR	5,66	R	0,00	0,00	EP
				CP	100,00	RC	12,94	I	12,94	ECP	87,06
				CS	100,00	TR	18,60	FPV	0,00		TR
120.4	SPESE FESTE NAZIONALI			RS	0,00	RR	0,00	R	0,00	0,00	EP
				CP	1.000,00	RC	300,00	I	300,00	ECP	700,00
				CS	1.000,00	TR	300,00	FPV	0,00		TR
121	GESTIONE ORGANI ISTITUZIONALI			RS	1.974,90	RR	1.974,90	R	0,00	0,00	EP
				CP	200,00	RC	0,00	I	0,00	ECP	200,00
				CS	2.174,90	TR	1.974,90	FPV	0,00		TR
130.6	INDENNITA' PER AMMINISTRATORI E CONSIGLIERI COMUNALI			RS	810,30	RR	0,00	R	0,00	0,00	EP
				CP	127.900,00	RC	126.063,00	I	126.963,00	ECP	937,00
				CS	127.900,00	TR	126.063,00	FPV	0,00		TR
											810,30
											900,00
											1.710,30

MISSIONE		DENOMINAZIONE		Residui passivi al 1/1/2025		Pagamenti in conto residui		Riaccertamento residui (R)		Residui passivi da esercizi precedenti (EP=RS-PR+R-P)		
PROGRAMMA	TITOLO			Previsioni definitive di competenza (CP)		Pagamenti in conto competenza (PC)		Impegni (I)		Economie di competenza (ECP=CP-I-FPV)		
				Previsioni definitive di cassa (CS)		Totale pagamenti (TP=PR+PC)		Fondo pluriennale vincolato (FPV)		Totale residui passivi da riportare (TR=EP+EC)		
130.7	ALTRE SPESE PER AMMINISTRATORI E CONSIGLIERI COMUNALI			RS	9.460,84	RR	9.460,84	R	0,00		EP	0,00
				CP	13.000,00	RC	2.294,75	I	12.470,27	ECP	EC	10.175,52
				CS	21.000,00	TR	11.755,59	FPV	0,00		TR	10.175,52
131.1	SPESE DI RAPPRESENTANZA			RS	0,00	RR	0,00	R	0,00		EP	0,00
				CP	400,00	RC	0,00	I	0,00	ECP	EC	0,00
				CS	400,00	TR	0,00	FPV	0,00		TR	0,00
132	COMPENSO COLLEGIO REVISORI			RS	9.008,48	RR	9.008,48	R	0,00		EP	0,00
				CP	10.000,00	RC	6.589,13	I	7.823,81	ECP	EC	1.234,68
				CS	19.000,00	TR	15.597,61	FPV	0,00		TR	1.234,68
133	GEMELLAGGIO			RS	801,00	RR	136,00	R	-525,00		EP	140,00
				CP	1.500,00	RC	1.296,60	I	1.296,60	ECP	EC	0,00
				CS	2.301,00	TR	1.432,60	FPV	0,00		TR	140,00
136	SPESE PER LA COMUNICAZIONE			RS	2.519,84	RR	2.484,48	R	0,00		EP	35,36
				CP	8.000,00	RC	2.619,84	I	5.990,71	ECP	EC	3.370,87
				CS	10.519,84	TR	5.104,32	FPV	0,00		TR	3.406,23
MACROAGGREGATO 3 - ACQUISTO DI BENI E SERVIZI				RS	24.581,02	RR	23.070,36	R	-525,00		EP	985,66
				CP	162.350,00	RC	139.176,26	I	154.857,33	ECP	EC	15.681,07
				CS	184.645,74	TR	162.246,62	FPV	0,00		TR	16.666,73
134	RESTITUZIONE CONTRIBUTO STATALE PER CONCORSO MAGGIOR ONERE INCREMENTO INDENNITA' AMMINISTRATORI COMUNALI L. 234/21			RS	0,00	RR	0,00	R	0,00		EP	0,00
				CP	15.582,79	RC	10.878,44	I	10.878,44	ECP	EC	0,00
				CS	13.140,00	TR	10.878,44	FPV	0,00		TR	0,00
135	CONTRIBUTI A ISTITUTO COMPRENSIVO PER GEMELLAGGIO			RS	0,00	RR	0,00	R	0,00		EP	0,00
				CP	1.500,00	RC	0,00	I	1.500,00	ECP	EC	1.500,00
				CS	1.500,00	TR	0,00	FPV	0,00		TR	1.500,00
154	CONTRIBUTI ASSOCIATIVI E FONDI CALAMITA' VARI			RS	1.002,00	RR	2,00	R	0,00		EP	1.000,00
				CP	9.000,00	RC	8.044,02	I	8.246,02	ECP	EC	202,00
				CS	10.002,00	TR	8.046,02	FPV	0,00		TR	1.202,00
MACROAGGREGATO 4 - TRASFERIMENTI CORRENTI				RS	1.002,00	RR	2,00	R	0,00		EP	1.000,00
				CP	26.082,79	RC	18.922,46	I	20.624,46	ECP	EC	1.702,00
				CS	24.642,00	TR	18.924,46	FPV	0,00		TR	2.702,00
TITOLO 1 - SPESE CORRENTI				RS	25.651,92	RR	23.072,36	R	-525,00		EP	2.054,56
				CP	210.858,79	RC	168.814,24	I	186.273,81	ECP	EC	17.459,57
				CS	231.713,74	TR	191.886,60	FPV	0,00		TR	19.514,13

MISSIONE		DENOMINAZIONE		Residui passivi al 1/1/2025		Pagamenti in conto residui (PR)		Riaccertamento residui (R)		Residui passivi da esercizi precedenti (EP=RS-PR+R-P)	
PROGRAMMA	TITOLO			Previsioni definitive di competenza (CP)		Pagamenti in conto competenza (PC)		Impegni (I)		Economie di competenza (ECP=CP-I-FPV)	
				Previsioni definitive di cassa (CS)		Totale pagamenti (TP=PR+PC)		Fondo pluriennale vincolato (FPV)			
TOTALE PROGRAMMA 1 - ORGANI ISTITUZIONALI				RS	25.651,92	RR	23.072,36	R	-525,00	P	2.054,56
				CP	210.858,79	RC	168.814,24	I	186.273,81	ECP	17.459,57
				CS	231.713,74	TR	191.886,60	FPV	0,00		TR 19.514,13
PROGRAMMA 2 - PROGRAMMA 2 - SEGRETERIA GENERALE											
TITOLO 1 - SPESE CORRENTI											
210.1				STIPENDI ED ALTRI ASSEGNI FISSI UFFICIO SEGRETERIA	RS	0,00	RR	0,00	R	0,00	EP 0,00
					CP	120.350,00	RC	103.452,54	I	105.800,26	ECP 2.347,72
					CS	120.000,00	TR	103.452,54	FPV	2.500,00	TR 2.347,72
210.2				ONERI PREVIDENZIALI, ASSISTENZIALI E ASSICURATIVI A CARICO DELL'ENTE	RS	10,46	RR	10,46	R	0,00	EP 0,00
					CP	32.560,00	RC	28.283,15	I	28.871,77	ECP 588,62
					CS	32.800,00	TR	28.293,61	FPV	650,00	TR 588,62
MACROAGGREGATO 1 - REDDITI DA LAVORO DIPENDENTE				RS	10,46	RR	10,46	R	0,00		EP 0,00
				CP	152.910,00	RC	131.735,69	I	134.672,03	ECP	15.087,97
				CS	152.800,00	TR	131.746,15	FPV	3.150,00		TR 2.936,34
270				IRAP UFFICIO SEGRETERIA	RS	770,28	RR	590,26	R	-10,02	EP 170,00
				CP	11.610,00	RC	9.876,68	I	11.090,35	ECP	1.213,67
				CS	12.000,00	TR	10.466,94	FPV	615,00		TR 1.383,67
MACROAGGREGATO 2 - IMPOSTE E TASSE A CARICO DELL'ENTE				RS	770,28	RR	590,26	R	-10,02		EP 170,00
				CP	11.610,00	RC	9.876,68	I	11.090,35	ECP	1.213,67
				CS	12.000,00	TR	10.466,94	FPV	615,00		TR 1.383,67
235				SPESE VARIE UFF. SEGRETERIA -SERVIZI	RS	9.925,20	RR	6.815,20	R	-1.110,00	EP 2.000,00
				CP	10.000,00	RC	4.977,10	I	6.036,10	ECP	1.059,00
				CS	19.425,20	TR	11.792,30	FPV	0,00		TR 3.059,00
MACROAGGREGATO 3 - ACQUISTO DI BENI E SERVIZI				RS	9.925,20	RR	6.815,20	R	-1.110,00		EP 2.000,00
				CP	10.000,00	RC	4.977,10	I	6.036,10	ECP	1.059,00
				CS	19.425,20	TR	11.792,30	FPV	0,00		TR 3.059,00
253				TRASFERIMENTO ALTRI COMUNI PER SEGRETERARIO	RS	8.145,95	RR	8.145,95	R	0,00	EP 0,00
				CP	43.000,00	RC	20.407,65	I	37.005,26	ECP	16.597,61
				CS	40.000,00	TR	28.553,60	FPV	5.000,00		TR 16.597,61
MACROAGGREGATO 4 - TRASFERIMENTI CORRENTI				RS	8.145,95	RR	8.145,95	R	0,00		EP 0,00
				CP	43.000,00	RC	20.407,65	I	37.005,26	ECP	16.597,61
				CS	40.000,00	TR	28.553,60	FPV	5.000,00		TR 16.597,61

MISSIONE		DENOMINAZIONE				Residui passivi al 1/1/2025		Pagamenti in conto residui		Riaccertamento residui (R)		Residui passivi da esercizi precedenti (EP=RS-PR+R-P)			
PROGRAMMA						Previsioni definitive di competenza (CP)		Pagamenti in conto competenza (PC)		Impegni (I)		Economie di competenza (ECP=CP-I-FPV)		Residui passivi da esercizio di competenza (EC=LPC)	
TITOLO						Previsioni definitive di cassa (CS)		Previsioni definitive di cassa (TP=PR+PC)		Fondo pluriennale vincolato (FPV)		Totale residui passivi da riportare (TR=EP+EC)			
210.20	F.P.V. STIPENDI ED ALTRI ASSEGNI FISSI					RS	0,00	RR	0,00	R	0,00	EP	0,00		
						CP	2.500,00	RC	0,00	I	0,00	ECP	0,00		
						CS	0,00	TR	0,00	FPV	0,00	TR	0,00		
210.21	F.P.V. ONERI PREVIDENZIALI, ASSISTENZIALI E ASSICURATIVI A CARICO DELL'ENTE					RS	0,00	RR	0,00	R	0,00	EP	0,00		
						CP	650,00	RC	0,00	I	0,00	ECP	0,00		
						CS	0,00	TR	0,00	FPV	0,00	TR	0,00		
253.20	F.P.V. TRASFERIMENTO ALTRI COMUNI PER SEGRETARIO					RS	0,00	RR	0,00	R	0,00	EP	0,00		
						CP	5.000,00	RC	0,00	I	0,00	ECP	0,00		
						CS	0,00	TR	0,00	FPV	0,00	TR	0,00		
270.20	F.P.V. IRAP UFFICIO SEGRETERIA					RS	0,00	RR	0,00	R	0,00	EP	0,00		
						CP	615,00	RC	0,00	I	0,00	ECP	0,00		
						CS	0,00	TR	0,00	FPV	0,00	TR	0,00		
MACROAGGREGATO 10 - ALTRE SPESE CORRENTI						RS	0,00	RR	0,00	R	0,00	EP	0,00		
						CP	8.765,00	RC	0,00	I	0,00	ECP	0,00		
						CS	0,00	TR	0,00	FPV	0,00	TR	0,00		
TITOLO 1 - SPESE CORRENTI						RS	18.851,89	RR	15.561,87	R	-1.120,02	EP	2.170,00		
						CP	226.285,00	RC	166.997,12	I	188.803,74	EC	21.806,62		
						CS	224.225,20	TR	182.558,99	FPV	8.765,00	TR	23.976,62		
TOTALE PROGRAMMA 2 - SEGRETERIA GENERALE						RS	18.851,89	RR	15.561,87	R	-1.120,02	P	0,00		
						CP	226.285,00	RC	166.997,12	I	188.803,74	ECP	28.716,26		
						CS	224.225,20	TR	182.558,99	FPV	8.765,00	TR	23.976,62		
PROGRAMMA 3 - PROGRAMMA 3 - GESTIONE ECONOMICA, FINANZIARIA, PROGRAMMAZIONE E PROVVEDITORATO															
TITOLO 1 - SPESE CORRENTI															
310.1	STIPENDI ED ALTRI ASSEGNI FISSI UFFICIO RAGIONERIA					RS	0,00	RR	0,00	R	0,00	EP	0,00		
						CP	83.160,00	RC	81.543,50	I	81.543,50	ECP	-383,50		
						CS	83.000,00	TR	81.543,50	FPV	2.000,00	TR	0,00		
310.2	ONERI PREVIDENZIALI, ASSISTENZIALI E ASSICURATIVI A CARICO DELL'ENTE					RS	8,92	RR	8,92	R	0,00	EP	0,00		
						CP	23.760,00	RC	22.672,01	I	22.690,14	EC	569,86		
						CS	23.700,00	TR	22.680,93	FPV	500,00	TR	18,13		
MACROAGGREGATO 1 - REDDITI DA LAVORO DIPENDENTE						RS	8,92	RR	8,92	R	0,00	EP	0,00		
						CP	106.920,00	RC	104.215,51	I	104.233,64	ECP	186,36		
						CS	106.700,00	TR	104.224,43	FPV	2.500,00	TR	18,13		

MISSIONE		DENOMINAZIONE		Residui passivi al 1/1/2025		Pagamenti in conto residui (PR)		Riaccertamento residui (R)		Residui passivi da esercizi precedenti (EP=RS-PR+R-P)		
PROGRAMMA	TITOLO			Previsioni definitive di competenza (CP)		Pagamenti in conto competenza (PC)		Impegni (I)	Economie di competenza (ECP=CP-I-FPV)	Residui passivi da esercizio di competenza (EC=LPC)		
				Previsioni definitive di cassa (CS)		Totale pagamenti (TP=PR+PC)					Fondo pluriennale vincolato (FPV)	
370				IRAP UFFICIO RAGIONERIA	RS	0,00	RR	0,00	R	0,00	EP	0,00
					CP	7.690,00	RC	6.972,41	I	6.972,41	ECP	517,59
					CS	7.600,00	TR	6.972,41	FPV	200,00	TR	0,00
MACROAGGREGATO 2 - IMPOSTE E TASSE A CARICO DELL'ENTE				RS	0,00	RR	0,00	R	0,00	EP	0,00	
				CP	7.690,00	RC	6.972,41	I	6.972,41	ECP	517,59	
				CS	7.600,00	TR	6.972,41	FPV	200,00	TR	0,00	
330.3				INCARICHI E ALTRE SPESE UFF. RAGIONERIA	RS	10.445,28	RR	10.132,78	R	-312,50	EP	0,00
				CP	20.000,00	RC	11.069,26	I	18.031,50	ECP	1.968,50	
				CS	29.000,00	TR	21.202,04	FPV	0,00	TR	6.962,24	
MACROAGGREGATO 3 - ACQUISTO DI BENI E SERVIZI				RS	10.445,28	RR	10.132,78	R	-312,50	EP	0,00	
				CP	20.000,00	RC	11.069,26	I	18.031,50	ECP	1.968,50	
				CS	29.000,00	TR	21.202,04	FPV	0,00	TR	6.962,24	
341				RESTITUZIONE FONDI COVID ALLO STATO	RS	0,00	RR	0,00	R	0,00	EP	0,00
				CP	35.778,45	RC	35.778,45	I	35.778,45	ECP	0,00	
				CS	35.778,45	TR	35.778,45	FPV	0,00	TR	0,00	
342				SPENDING REVIEW INFORMATICA ART. 6-TER, C. 4 D.L. 132/2023	RS	0,00	RR	0,00	R	0,00	EP	0,00
				CP	10.287,00	RC	10.286,39	I	10.286,39	ECP	0,61	
				CS	10.286,39	TR	10.286,39	FPV	0,00	TR	0,00	
343				SPENDING REVIEW ART. 1 C. 533,534,535 L. N. 213/2023	RS	0,00	RR	0,00	R	0,00	EP	0,00
				CP	22.951,00	RC	22.950,24	I	22.950,24	ECP	0,76	
				CS	22.950,24	TR	22.950,24	FPV	0,00	TR	0,00	
MACROAGGREGATO 4 - TRASFERIMENTI CORRENTI				RS	0,00	RR	0,00	R	0,00	EP	0,00	
				CP	69.016,45	RC	69.015,08	I	69.015,08	ECP	1,37	
				CS	69.015,08	TR	69.015,08	FPV	0,00	TR	0,00	
310.20				F.P.V. STIPENDI ED ALTRI ASSEGNI FISSI	RS	0,00	RR	0,00	R	0,00	EP	0,00
				CP	2.000,00	RC	0,00	I	0,00	ECP	2.000,00	
				CS	0,00	TR	0,00	FPV	0,00	TR	0,00	
310.21				F.P.V. ONERI PREVIDENZIALI, ASSISTENZIALI E ASSICURATIVI A CARICO DELL'ENTE	RS	0,00	RR	0,00	R	0,00	EP	0,00
				CP	500,00	RC	0,00	I	0,00	ECP	500,00	
				CS	0,00	TR	0,00	FPV	0,00	TR	0,00	
370.20				F.P.V. IRAP UFFICIO RAGIONERIA	RS	0,00	RR	0,00	R	0,00	EP	0,00
				CP	200,00	RC	0,00	I	0,00	ECP	200,00	
				CS	0,00	TR	0,00	FPV	0,00	TR	0,00	

MISSIONE		DENOMINAZIONE		Residui passivi al 1/1/2025		Pagamenti in conto residui (PR)		Riaccertamento residui (R)		Residui passivi da esercizi precedenti (EP=RS-PR+R-P)			
PROGRAMMA				Previsioni definitive di competenza (CP)		Pagamenti in conto competenza (PC)		Impegni (I)		Residui passivi da esercizio di competenza (EC=LPC)			
TITOLO				Previsioni definitive di cassa (CS)		Totale pagamenti (TP=PR+PC)		Fondo pluriennale vincolato (FPV)		Totale residui passivi da riportare (TR=EP+EC)			
MACROAGGREGATO 10 - ALTRE SPESE CORRENTI													
RS				0,00	RR	0,00	R	0,00	EP	0,00			
CP				2.700,00	RC	0,00	I	0,00	ECP	2.700,00	EC		
CS				0,00	TR	0,00	FPV	0,00	TR	0,00			
TITOLO 1 - SPESE CORRENTI													
RS				10.454,20	RR	10.141,70	R	-312,50	EP	0,00			
CP				206.326,45	RC	191.272,26	I	198.252,63	ECP	5.373,82	EC		
CS				212.315,08	TR	201.413,96	FPV	2.700,00	TR	6.980,37			
TITOLO 3 - SPESE PER INCREMENTO ATTIVITÀ FINANZIARIE													
RS				0,00	RR	0,00	R	0,00	EP	0,00			
CP				380.000,00	RC	180.000,00	I	180.000,00	ECP	200.000,00	EC		
CS				380.000,00	TR	180.000,00	FPV	0,00	TR	0,00			
MACROAGGREGATO 4 - ALTRE SPESE PER INCREMENTO DI ATTIVITÀ FINANZIARIE													
RS				0,00	RR	0,00	R	0,00	EP	0,00			
CP				380.000,00	RC	180.000,00	I	180.000,00	ECP	200.000,00	EC		
CS				380.000,00	TR	180.000,00	FPV	0,00	TR	0,00			
TITOLO 3 - SPESE PER INCREMENTO ATTIVITÀ FINANZIARIE													
RS				0,00	RR	0,00	R	0,00	EP	0,00			
CP				380.000,00	RC	180.000,00	I	180.000,00	ECP	200.000,00	EC		
CS				380.000,00	TR	180.000,00	FPV	0,00	TR	0,00			
TOTALE PROGRAMMA 3 - GESTIONE ECONOMICA, FINANZIARIA, PROGRAMMAZIONE E PROVVEDITORATO													
RS				10.454,20	RR	10.141,70	R	-312,50	P	0,00	EP		
CP				586.326,45	RC	371.272,26	I	378.252,63	ECP	205.373,82	EC		
CS				592.315,08	TR	381.413,96	FPV	2.700,00	TR	6.980,37			
PROGRAMMA 4 - PROGRAMMA 4 - GESTIONE DELLE ENTRATE TRIBUTARIE E SERVIZI FISCALI													
TITOLO 1 - SPESE CORRENTI													
410.1				STIPENDI ED ALTRI ASSEGNI FISSI UFFICIO TRIBUTI		RS	0,00	RR	0,00	R	0,00	EP	0,00
						CP	25.520,00	RC	24.030,61	I	24.030,61	ECP	1.489,39
						CS	25.500,00	TR	24.030,61	FPV	0,00	TR	0,00
410.2				ONERI PREVIDENZIALI, ASSISTENZIALI E ASSICURATIVI A CARICO DELL'ENTE		RS	0,00	RR	0,00	R	0,00	EP	0,00
						CP	7.760,00	RC	7.388,10	I	7.388,10	ECP	371,90
						CS	7.700,00	TR	7.388,10	FPV	0,00	TR	0,00
MACROAGGREGATO 1 - REDDITI DA LAVORO DIPENDENTE													
RS						0,00	RR	0,00	R	0,00	EP	0,00	
CP						33.280,00	RC	31.418,71	I	31.418,71	ECP	1.861,29	EC
CS						33.200,00	TR	31.418,71	FPV	0,00	TR	0,00	

MISSIONE		DENOMINAZIONE		Residui passivi al 1/1/2025 (RS)		Pagamenti in conto residui (PR)		Riaccertamento residui (R)		Residui passivi da esercizi precedenti (EP=RS-PR+R-P)	
PROGRAMMA				Previsioni definitive di competenza (CP)		Pagamenti in conto competenza (PC)		Impegni (I)		Residui passivi da esercizio di competenza (EC=I-PC)	
TITOLO				Previsioni definitive di cassa (CS)		Totale pagamenti (TP=PR+PC)		Fondo pluriennale vincolato (FPV)		Totale residui passivi da riportare (TR=EP+EC)	
470		IRAP UFFICIO TRIBUTI		RS	0,00	RR	0,00	R	0,00		EP 0,00
				CP	2.285,00	RC	2.083,36	I	2.083,36	ECP	EC 0,00
				CS	2.200,00	TR	2.083,36	FPV	0,00		TR 0,00
MACROAGGREGATO 2 - IMPOSTE E TASSE A CARICO DELL'ENTE											
430.1		SPESE PER LA RISCOSSIONE DEI TRIBUTI COMUNALI - AGGI		RS	102.684,28	RR	24.770,47	R	-28.646,29		EP 49.267,52
				CP	60.000,00	RC	42.462,31	I	48.621,09	ECP	EC 6.158,78
				CS	80.000,00	TR	67.232,78	FPV	0,00		TR 55.426,30
431.3		INCARICHI ED ALTRE SPESE UFF. TRIBUTI		RS	21.032,36	RR	831,60	R	-20.200,76		EP 0,00
				CP	10.000,00	RC	8.519,98	I	8.588,98	ECP	EC 69,00
				CS	10.831,60	TR	9.351,58	FPV	0,00		TR 69,00
MACROAGGREGATO 3 - ACQUISTO DI BENI E SERVIZI											
451		SGRAVI E RESTITUZIONI DI TRIBUTI		RS	0,00	RR	0,00	R	0,00		EP 0,00
				CP	13.000,00	RC	9.977,00	I	9.977,00	ECP	EC 0,00
				CS	13.000,00	TR	9.977,00	FPV	0,00		TR 0,00
MACROAGGREGATO 9 - RIMBORSI E POSTE CORRETTIVE DELLE ENTRATE											
				RS	0,00	RR	0,00	R	0,00		EP 0,00
				CP	13.000,00	RC	9.977,00	I	9.977,00	ECP	EC 0,00
				CS	13.000,00	TR	9.977,00	FPV	0,00		TR 0,00
TITOLO 1 - SPESE CORRENTI				RS	123.716,64	RR	25.602,07	R	-48.847,05		EP 49.267,52
				CP	118.565,00	RC	94.461,36	I	100.689,14	ECP	EC 6.227,78
				CS	139.231,60	TR	120.063,43	FPV	0,00		TR 55.495,30
TOTALE PROGRAMMA 4 - GESTIONE DELLE ENTRATE TRIBUTARIE E SERVIZI FISCALI											
				RS	123.716,64	RR	25.602,07	R	-48.847,05	P	EP 0,00
				CP	118.565,00	RC	94.461,36	I	100.689,14	ECP	EC 17.875,86
				CS	139.231,60	TR	120.063,43	FPV	0,00		TR 55.495,30
PROGRAMMA 5 - PROGRAMMA 5 - GESTIONE DEI BENI DEMANIALI E PATRIMONIALI											
TITOLO 1 - SPESE CORRENTI											
510.1		STIPENDI ED ALTRI ASSEGNI FISSI SERVIZIO PATRIMONIO		RS	5.859,51	RR	0,00	R	0,00		EP 5.859,51
				CP	66.800,00	RC	63.688,95	I	63.688,95	ECP	EC 0,00
				CS	72.659,00	TR	63.688,95	FPV	0,00		TR 5.859,51

MISSIONE		DENOMINAZIONE			Residui passivi al 1/1/2025		Pagamenti in conto residui		Riaccertamento residui (R)		Residui passivi da esercizi precedenti (EP=RS-PR+R-P)			
PROGRAMMA	TITOLO				Previsioni definitive di competenza (CP)		Pagamenti in conto competenza (PC)		Impegni (I)		Economie di competenza (ECP=CP-I-FPV)		Residui passivi da esercizio di competenza (EC=I-PC)	
					Previsioni definitive di cassa (CS)		Totale pagamenti (TP=PR+PC)		Fondo pluriennale vincolato (FPV)		Totale residui passivi da riportare (TR=EP+EC)			
510.2		ONERI PREVIDENZIALI, ASSISTENZIALI E ASSICURATIVI A CARICO DELL'ENTE			RS	1.400,10	RR	0,00	R	0,00	EP	1.400,10		
					CP	21.740,00	RC	18.938,60	I	18.938,60	EC	0,00		
					CS	23.140,00	TR	18.938,60	FPV	0,00	TR	1.400,10		
MACROAGGREGATO 1 - REDDITI DA LAVORO DIPENDENTE														
					RS	7.259,61	RR	0,00	R	0,00	EP	7.259,61		
					CP	88.540,00	RC	82.627,55	I	82.627,55	EC	0,00		
					CS	95.799,00	TR	82.627,55	FPV	0,00	TR	7.259,61		
570		IRAP SERVIZIO PATRIMONIO			RS	498,06	RR	0,00	R	0,00	EP	498,06		
					CP	6.230,00	RC	5.505,45	I	5.505,45	EC	0,00		
					CS	6.700,00	TR	5.505,45	FPV	0,00	TR	498,06		
571		TARIFFA RIFIUTI IMMOBILI COMUNALI			RS	23.048,00	RR	19.730,00	R	-3.127,00	EP	191,00		
					CP	21.000,00	RC	19.416,00	I	21.000,00	EC	1.584,00		
					CS	43.048,00	TR	39.146,00	FPV	0,00	TR	1.775,00		
571.1		IMPOSTE E TASSE DI REGISTRO IMMOBILI COMUNALI			RS	0,00	RR	0,00	R	0,00	EP	0,00		
					CP	2.000,00	RC	373,18	I	594,18	EC	221,00		
					CS	2.000,00	TR	373,18	FPV	0,00	TR	221,00		
571.2		ALTRE TASSE E IMPOSTE PATRIMONIO ENTE			RS	0,00	RR	0,00	R	0,00	EP	0,00		
					CP	500,00	RC	126,00	I	126,00	EC	0,00		
					CS	500,00	TR	126,00	FPV	0,00	TR	0,00		
MACROAGGREGATO 2 - IMPOSTE E TASSE A CARICO DELL'ENTE														
					RS	23.546,06	RR	19.730,00	R	-3.127,00	EP	689,06		
					CP	29.730,00	RC	25.420,63	I	27.225,63	EC	1.805,00		
					CS	52.248,00	TR	45.150,63	FPV	0,00	TR	2.494,06		
521.1		ACQUISTO BENI PER MANUTENZIONE ORDINARIA IMMOBILI COMUNALI			RS	2.000,80	RR	2.000,80	R	0,00	EP	0,00		
					CP	5.000,00	RC	4.500,40	I	4.500,40	EC	0,00		
					CS	7.000,00	TR	6.501,20	FPV	0,00	TR	0,00		
530		UTENZE SERVIZIO PATRIMONIO			RS	34.629,22	RR	29.296,66	R	-5.332,56	EP	0,00		
					CP	123.500,00	RC	89.591,42	I	123.293,87	EC	33.702,45		
					CS	149.000,00	TR	118.888,08	FPV	0,00	TR	33.702,45		
531		TELEFONICHE PATRIMONIO			RS	2.254,40	RR	928,37	R	-1.183,29	EP	142,74		
					CP	6.000,00	RC	2.707,48	I	4.985,48	EC	2.278,00		
					CS	6.000,00	TR	3.635,85	FPV	0,00	TR	2.420,74		
533.1		SERVIZI MANUTENZIONE ORDINARIA IMMOBILI COMUNALI			RS	24.470,34	RR	20.407,74	R	-4.062,60	EP	0,00		
					CP	75.238,00	RC	57.446,45	I	74.983,47	EC	17.537,02		
					CS	99.400,00	TR	77.854,19	FPV	0,00	TR	17.537,02		

MISSIONE		DENOMINAZIONE	Residui passivi al 1/1/2025 (RS)		Pagamenti in conto residui (PR)		Riaccertamento residui (R)		Residui passivi da esercizi precedenti (EP=RS-PR+R-P)	
PROGRAMMA	TITOLO		Previsioni definitive di competenza (CP)	Previsioni definitive di cassa (CS)	Pagamenti in conto competenza (PC)	Totale pagamenti (TP=PR+PC)	Impegni (I)	Economie di competenza (ECP=CP-I-FPV)	Residui passivi da esercizio di competenza (EC=I-PC)	Totale residui passivi da riportare (TR=EP+EC)
533.5		PULIZIA LOCALI	RS	11.173,83	RR	11.173,83	R	0,00	EP	0,00
			CP	61.000,00	RC	57.381,55	I	60.800,82	ECP	199,18
			CS	71.173,83	TR	68.555,38	FPV	0,00	TR	3.419,27
533.7		SPESE RISCOSSIONE ENTRATE PATRIMONIALI IMPIANTI FOTOVOLTAICI	RS	0,00	RR	0,00	R	0,00	EP	0,00
			CP	2.000,00	RC	1.211,39	I	1.286,68	ECP	713,32
			CS	2.000,00	TR	1.211,39	FPV	0,00	TR	75,29
533.9		SERVIZI MANUTENZIONE ORDINARIA UFFICI COMUNALI	RS	3.598,77	RR	3.598,77	R	0,00	EP	0,00
			CP	7.000,00	RC	4.183,46	I	5.952,39	ECP	1.047,61
			CS	10.598,77	TR	7.782,23	FPV	0,00	TR	1.768,93
537		SPESE CONDOMINIALI IMMOBILI COMUNALI	RS	0,00	RR	0,00	R	0,00	EP	0,00
			CP	700,00	RC	388,32	I	694,25	ECP	5,75
			CS	700,00	TR	388,32	FPV	0,00	TR	305,93
540		CANONI DEMANIALI CENSI E LIVELLI	RS	6.471,00	RR	14,00	R	-6.286,00	EP	171,00
			CP	43.000,00	RC	33.364,24	I	33.465,24	ECP	9.534,76
			CS	49.471,00	TR	33.378,24	FPV	0,00	TR	272,00
560		COMPLETAMENTO INVENTARIO	RS	0,00	RR	0,00	R	0,00	EP	0,00
			CP	2.000,00	RC	1.626,66	I	1.626,66	ECP	373,34
			CS	2.000,00	TR	1.626,66	FPV	0,00	TR	0,00
MACROAGGREGATO 3 - ACQUISTO DI BENI E SERVIZI			RS	84.598,36	RR	67.420,17	R	-16.864,45	EP	313,74
			CP	325.438,00	RC	252.401,37	I	311.589,26	ECP	13.848,74
			CS	397.343,60	TR	319.821,54	FPV	0,00	TR	59.501,63
550		TRASFERIMENTO C.M. PER MUTUO	RS	0,00	RR	0,00	R	0,00	EP	0,00
			CP	74.600,00	RC	74.568,14	I	74.568,14	ECP	31,86
			CS	74.600,00	TR	74.568,14	FPV	0,00	TR	0,00
551		TRASFERIMENTO A INSTALLATORE/GESTORE FOTOVOLTAICI	RS	6.786,94	RR	5.528,90	R	-1.258,04	EP	0,00
			CP	11.500,00	RC	706,53	I	11.500,00	ECP	0,00
			CS	15.000,00	TR	6.235,43	FPV	0,00	TR	10.793,47
MACROAGGREGATO 4 - TRASFERIMENTI CORRENTI			RS	6.786,94	RR	5.528,90	R	-1.258,04	EP	0,00
			CP	86.100,00	RC	75.274,67	I	86.068,14	ECP	31,86
			CS	89.600,00	TR	80.803,57	FPV	0,00	TR	10.793,47
552		RESTITUZIONE FITTI REALI SU FONDI RUSTICI A IMPRESE	RS	5.155,00	RR	4.985,52	R	-169,48	EP	0,00
			CP	0,00	RC	0,00	I	0,00	ECP	0,00
			CS	4.985,52	TR	4.985,52	FPV	0,00	TR	0,00

MISSIONE		DENOMINAZIONE		Residui passivi al 1/1/2025		Pagamenti in conto residui		Riaccertamento residui (R)		Residui passivi da esercizi precedenti (EP=RS-PR+R-P)			
PROGRAMMA	TITOLO			(RS)		(PR)		(I)		(ECP=CP-I-FPV)			
				Previsioni definitive di competenza (CP)	Previsioni definitive di cassa (CS)	Pagamenti in conto competenza (PC)	Totale pagamenti (TP=PR+PC)	Fondo pluriennale vincolato (FPV)		Economie di competenza (ECP=CP-I-FPV)	Residui passivi da esercizio di competenza (EC=I-PC)	Totale residui passivi da riportare (TR=EP+EC)	
MACROAGGREGATO 9 - RIMBORSI E POSTE CORRETTIVE DELLE ENTRATE													
TITOLO 1 - SPESE CORRENTI				RS	5.155,00	RR	4.985,52	R	-169,48	EP	0,00		
				CP	0,00	RC	0,00	I	0,00	ECP	0,00		
				CS	4.985,52	TR	4.985,52	FPV	0,00	TR	0,00		
				RS	127.345,97	RR	97.664,59	R	-21.418,97	EP	8.262,41		
				CP	529.808,00	RC	435.724,22	I	507.510,58	ECP	71.786,36		
				CS	639.976,12	TR	533.388,81	FPV	0,00	TR	80.048,77		
TITOLO 2 - SPESE IN CONTO CAPITALE													
3086 INTERVENTI BARRIERE ARCHITETTONICHE L.R. 6/89				RS	0,00	RR	0,00	R	0,00	EP	0,00		
				CP	24.200,00	RC	0,00	I	0,00	ECP	0,00		
				CS	24.200,00	TR	0,00	FPV	0,00	TR	0,00		
3090 RESTAURO CHIESA ROMANINO				RS	0,00	RR	0,00	R	0,00	EP	0,00		
				CP	236.124,00	RC	0,00	I	0,00	ECP	0,00		
				CS	51.700,00	TR	0,00	FPV	5.700,00	TR	0,00		
3097 RESTAURO E VALORIZZAZIONE FONTANE				RS	0,00	RR	0,00	R	0,00	EP	0,00		
				CP	6.488,22	RC	6.478,00	I	6.478,00	ECP	-8.650,56		
				CS	15.149,00	TR	6.478,00	FPV	8.660,78	TR	0,00		
3099 MANUTENZIONE STRAORDINARIA ALLOGGI ERP				RS	113.624,45	RR	113.624,45	R	0,00	EP	0,00		
				CP	135.518,17	RC	122.856,17	I	122.856,17	ECP	-112.355,09		
				CS	661.434,14	TR	236.480,62	FPV	125.017,09	TR	0,00		
3104 RIGENERAZIONE URBANA RISTRUTTURAZIONE PALAZZO MUNICIPALE				RS	0,00	RR	0,00	R	0,00	EP	0,00		
				CP	1.019.500,00	RC	19.029,85	I	19.029,85	ECP	1.000.470,15		
				CS	219.500,00	TR	19.029,85	FPV	0,00	TR	0,00		
3110 MANUTENZIONE E RISTRUTTURAZIONE CASERMA CARABINIERI				RS	14.091,00	RR	14.091,00	R	0,00	EP	0,00		
				CP	1.134.945,70	RC	0,00	I	24.945,34	ECP	1.065.452,06		
				CS	234.091,00	TR	14.091,00	FPV	44.548,30	TR	24.945,34		
3112 VALORIZZAZIONE EX CASERMA GUARDIA DI FINANZA				RS	0,00	RR	0,00	R	0,00	EP	0,00		
				CP	1.600.000,00	RC	0,00	I	0,00	ECP	1.600.000,00		
				CS	500.000,00	TR	0,00	FPV	0,00	TR	0,00		
3147 ACQUISTO BENI PATRIMONIO				RS	14.453,22	RR	14.453,22	R	0,00	EP	0,00		
				CP	15.787,00	RC	8.867,08	I	10.087,08	ECP	5.699,92		
				CS	30.240,22	TR	23.320,30	FPV	0,00	TR	1.220,00		

MISSIONE		DENOMINAZIONE		Residui passivi al 1/1/2025		Pagamenti in conto residui		Riaccertamento residui (R)		Residui passivi da esercizi precedenti (EP=RS-PR+R-P)	
PROGRAMMA				(RS)		(PR)				Residui passivi da esercizio di competenza (ECP=CP-I-FPV)	
TITOLO				Previsioni definitive di competenza (CP)		Pagamenti in conto competenza (PC)		Impegni (I)		Economie di competenza (ECP=CP-I-FPV)	
				Previsioni definitive di cassa (CS)		Totale pagamenti (TP=PR+PC)		Fondo pluriennale vincolato (FPV)		Totale residui passivi da riportare (TR=EP+EC)	
MACROAGGREGATO 2 - INVESTIMENTI FISSI LORDI E ACQUISTO DI TERRENI				RS	142.168,67	RR	142.168,67	R	0,00	EP	0,00
				CP	4.172.563,09	RC	157.231,10	I	183.396,44	EC	26.165,34
				CS	1.736.314,36	TR	299.399,77	FPV	183.926,17	TR	26.165,34
3115	TRASFERIMENTO PER MANUTENZIONE STRAORDINARIA IMMOBILI COMUNALI			RS	0,00	RR	0,00	R	0,00	EP	0,00
				CP	8.100,00	RC	6.721,00	I	6.721,00	EC	0,00
				CS	8.100,00	TR	6.721,00	FPV	0,00	TR	0,00
MACROAGGREGATO 3 - CONTRIBUTI AGLI INVESTIMENTI				RS	0,00	RR	0,00	R	0,00	EP	0,00
				CP	8.100,00	RC	6.721,00	I	6.721,00	EC	0,00
				CS	8.100,00	TR	6.721,00	FPV	0,00	TR	0,00
3090.50	F.P.V. RESTAURO CHIESA ROMANINO			RS	0,00	RR	0,00	R	0,00	EP	0,00
				CP	5.700,00	RC	0,00	I	0,00	EC	0,00
				CS	0,00	TR	0,00	FPV	0,00	TR	0,00
3097.50	F.P.V. RESTAURO E VALORIZZAZIONE FONTANE			RS	0,00	RR	0,00	R	0,00	EP	0,00
				CP	8.660,78	RC	0,00	I	0,00	EC	0,00
				CS	0,00	TR	0,00	FPV	0,00	TR	0,00
3099.50	F.P.V. MANUTENZIONE STRAORDINARIA ALLOGGI ERP			RS	0,00	RR	0,00	R	0,00	EP	0,00
				CP	125.017,09	RC	0,00	I	0,00	EC	0,00
				CS	0,00	TR	0,00	FPV	0,00	TR	0,00
3110.50	F.P.V. MANUTENZIONE E RISTRUTTURAZIONE CASERMA CARABINIERI			RS	0,00	RR	0,00	R	0,00	EP	0,00
				CP	44.548,30	RC	0,00	I	0,00	EC	0,00
				CS	0,00	TR	0,00	FPV	0,00	TR	0,00
MACROAGGREGATO 5 - ALTRE SPESE IN CONTO CAPITALE				RS	0,00	RR	0,00	R	0,00	EP	0,00
				CP	183.926,17	RC	0,00	I	0,00	EC	0,00
				CS	0,00	TR	0,00	FPV	0,00	TR	0,00
TITOLO 2 - SPESE IN CONTO CAPITALE				RS	142.168,67	RR	142.168,67	R	0,00	EP	0,00
				CP	4.364.589,26	RC	163.952,10	I	190.117,44	EC	26.165,34
				CS	1.744.414,36	TR	306.120,77	FPV	183.926,17	TR	26.165,34
TOTALE PROGRAMMA 5 - GESTIONE DEI BENI DEMANIALI E PATRIMONIALI				RS	269.514,64	RR	239.833,26	R	-21.418,97	P	8.262,41
				CP	4.894.397,26	RC	599.676,32	I	697.628,02	EC	97.951,70
				CS	2.384.390,48	TR	839.509,58	FPV	183.926,17	TR	106.214,11

MISSIONE		DENOMINAZIONE	Residui passivi al 1/1/2025 (RS)		Pagamenti in conto residui (PR)		Riaccertamento residui (R)		Residui passivi da esercizi precedenti (EP=RS-PR+R-P)		
PROGRAMMA	Previsioni definitive di competenza (CP)		Pagamenti in conto competenza (PC)		Economie di competenza (ECP=CP-I-FPV)		Residui passivi da esercizio di competenza (EC=LPC)				
	Previsioni definitive di cassa (CS)		Totale pagamenti (TP=PR+PC)		Fondo pluriennale vincolato (FPV)		Totale residui passivi da riportare (TR=EP+EC)				
TITOLO											
PROGRAMMA 6 - PROGRAMMA 6 - UFFICIO TECNICO											
TITOLO 1 - SPESE CORRENTI											
610.1	STIPENDI ED ALTRI ASSEGNI FISSI UFFICIO TECNICO	RS	0,00	RR	0,00	R	0,00	EP	0,00		
		CP	172.500,00	RC	170.966,56	I	170.966,56	ECP	-466,56	0,00	
		CS	171.000,00	TR	170.966,56	FPV	2.000,00	TR	0,00		
610.2	ONERI PREVIDENZIALI, ASSISTENZIALI E ASSICURATIVI A CARICO DELL'ENTE	RS	0,00	RR	0,00	R	0,00	EP	0,00		
		CP	51.200,00	RC	50.100,26	I	50.123,01	ECP	576,99	22,75	
		CS	50.200,00	TR	50.100,26	FPV	500,00	TR	22,75		
MACROAGGREGATO 1 - REDDITI DA LAVORO DIPENDENTE											
		RS	0,00	RR	0,00	R	0,00	EP	0,00		
		CP	223.700,00	RC	221.066,82	I	221.089,57	ECP	110,43	22,75	
		CS	221.200,00	TR	221.066,82	FPV	2.500,00	TR	22,75		
670	IRAP UFFICIO TECNICO	RS	0,00	RR	0,00	R	0,00	EP	0,00		
		CP	14.070,00	RC	13.096,15	I	13.096,15	ECP	773,85	0,00	
		CS	14.000,00	TR	13.096,15	FPV	200,00	TR	0,00		
MACROAGGREGATO 2 - IMPOSTE E TASSE A CARICO DELL'ENTE											
		RS	0,00	RR	0,00	R	0,00	EP	0,00		
		CP	14.070,00	RC	13.096,15	I	13.096,15	ECP	773,85	0,00	
		CS	14.000,00	TR	13.096,15	FPV	200,00	TR	0,00		
633.4	INCARICHI ED ALTRE SPESE UFF. TECNICO	RS	34.882,50	RR	10.729,99	R	-5.979,01	EP	18.173,50		
		CP	25.571,00	RC	16.677,13	I	21.998,13	ECP	-5.413,91	5.321,00	
		CS	69.440,28	TR	27.407,12	FPV	8.986,78	TR	23.494,50		
633.5	SPESE PER INCARICHI PROGETTAZIONE OPERE PUBBLICHE	RS	13.636,58	RR	9.088,24	R	-3.806,40	EP	741,94		
		CP	13.500,00	RC	9.150,00	I	9.150,00	ECP	4.350,00	0,00	
		CS	27.136,58	TR	18.238,24	FPV	0,00	TR	741,94		
635	FONDO PROGETTAZIONE TERRITORIALE PNNR DPCM 17-12-2021	RS	0,00	RR	0,00	R	0,00	EP	0,00		
		CP	0,00	RC	0,00	I	0,00	ECP	-4.883,76	0,00	
		CS	28.697,94	TR	0,00	FPV	4.883,76	TR	0,00		
MACROAGGREGATO 3 - ACQUISTO DI BENI E SERVIZI											
		RS	48.519,08	RR	19.818,23	R	-9.785,41	EP	18.915,44		
		CP	39.071,00	RC	25.827,13	I	31.148,13	ECP	-5.947,67	5.321,00	
		CS	125.274,80	TR	45.645,36	FPV	13.870,54	TR	24.236,44		
650	TRASFERIMENTO SERVIZI ASSOCIATI ALLA CM	RS	0,00	RR	0,00	R	0,00	EP	0,00		
		CP	10.000,00	RC	9.712,00	I	9.712,00	ECP	288,00	0,00	
		CS	10.000,00	TR	9.712,00	FPV	0,00	TR	0,00		

MISSIONE		DENOMINAZIONE	Residui passivi al 1/1/2025 (RS)		Pagamenti in conto residui (PR)		Riaccertamento residui (R)		Residui passivi da esercizi precedenti (EP=RS-PR+R-P)	
PROGRAMMA	Previsioni definitive di competenza (CP)		Pagamenti in conto competenza (PC)		Impegni (I)		Economie di competenza (ECP=CP-I-FPV)		Residui passivi da esercizio di competenza (EC=I-PC)	
	Previsioni definitive di cassa (CS)		Totale pagamenti (TP=PR+PC)		Fondo pluriennale vincolato (FPV)		Totale residui passivi da riportare (TR=EP+EC)			
TITOLO										
MACROAGGREGATO 4 - TRASFERIMENTI CORRENTI										
610.20		F.P.V. STIPENDI ED ALTRI ASSEGNI FISSI	RS	0,00	RR	0,00	R	0,00	EP	0,00
			CP	10.000,00	RC	9.712,00	I	9.712,00	ECP	288,00
			CS	10.000,00	TR	9.712,00	FPV	0,00	TR	0,00
610.20		F.P.V. STIPENDI ED ALTRI ASSEGNI FISSI	RS	0,00	RR	0,00	R	0,00	EP	0,00
			CP	2.000,00	RC	0,00	I	0,00	ECP	2.000,00
			CS	0,00	TR	0,00	FPV	0,00	TR	0,00
610.21		F.P.V. ONERI PREVIDENZIALI, ASSISTENZIALI E ASSICURATIVI A CARICO DELL'ENTE	RS	0,00	RR	0,00	R	0,00	EP	0,00
			CP	500,00	RC	0,00	I	0,00	ECP	500,00
			CS	0,00	TR	0,00	FPV	0,00	TR	0,00
633.20		F.P.V. INCARICHI ED ALTRE SPESE UFF. TECNICO	RS	0,00	RR	0,00	R	0,00	EP	0,00
			CP	8.986,78	RC	0,00	I	0,00	ECP	8.986,78
			CS	0,00	TR	0,00	FPV	0,00	TR	0,00
635.20		F.P.V. FONDO PROGETTAZIONE TERRITORIALE PNNR DPCM 17-12-2021	RS	0,00	RR	0,00	R	0,00	EP	0,00
			CP	4.883,76	RC	0,00	I	0,00	ECP	4.883,76
			CS	0,00	TR	0,00	FPV	0,00	TR	0,00
670.20		F.P.V. IRAP UFFICIO TECNICO	RS	0,00	RR	0,00	R	0,00	EP	0,00
			CP	200,00	RC	0,00	I	0,00	ECP	200,00
			CS	0,00	TR	0,00	FPV	0,00	TR	0,00
MACROAGGREGATO 10 - ALTRE SPESE CORRENTI			RS	0,00	RR	0,00	R	0,00	EP	0,00
			CP	16.570,54	RC	0,00	I	0,00	ECP	16.570,54
			CS	0,00	TR	0,00	FPV	0,00	TR	0,00
TITOLO 1 - SPESE CORRENTI			RS	48.519,08	RR	19.818,23	R	-9.785,41	EP	18.915,44
			CP	303.411,54	RC	269.702,10	I	275.045,85	ECP	11.795,15
			CS	370.474,80	TR	289.520,33	FPV	16.570,54	TR	24.259,19
TITOLO 2 - SPESE IN CONTO CAPITALE										
3206		ACCANT. PRESTAZ. PROFESS. PIANO OO.PP.	RS	2.746,60	RR	0,00	R	-2.746,60	EP	0,00
			CP	0,00	RC	0,00	I	0,00	ECP	0,00
			CS	2.746,60	TR	0,00	FPV	0,00	TR	0,00
MACROAGGREGATO 2 - INVESTIMENTI FISSI LORDI E ACQUISTO DI TERRENI			RS	2.746,60	RR	0,00	R	-2.746,60	EP	0,00
			CP	0,00	RC	0,00	I	0,00	ECP	0,00
			CS	2.746,60	TR	0,00	FPV	0,00	TR	0,00

MISSIONE		DENOMINAZIONE		Residui passivi al 1/1/2025		Pagamenti in conto residui		Riaccertamento residui (R)		Residui passivi da esercizi precedenti (EP=RS-PR+R-P)	
PROGRAMMA	TITOLO			(RS)		(PR)					
				Previsioni definitive di competenza (CP)		Pagamenti in conto competenza (PC)		Impegni (I)		Economie di competenza (ECP=CP-I-FPV)	
				Previsioni definitive di cassa (CS)		Totale pagamenti (TP=PR+PC)		Fondo pluriennale vincolato (FPV)		Totale residui passivi da riportare (TR=EP+EC)	
TITOLO 2 - SPESE IN CONTO CAPITALE				RS	2.746,60	RR	0,00	R	-2.746,60	EP	0,00
				CP	0,00	RC	0,00	I	0,00	ECP	0,00
				CS	2.746,60	TR	0,00	FPV	0,00	TR	0,00
TOTALE PROGRAMMA 6 - UFFICIO TECNICO				RS	51.265,68	RR	19.818,23	R	-12.532,01	P	18.915,44
				CP	303.411,54	RC	269.702,10	I	275.045,85	ECP	5.343,75
				CS	373.221,40	TR	289.520,33	FPV	16.570,54	TR	24.259,19
PROGRAMMA 7 - PROGRAMMA 7 - ELEZIONI E CONSULTAZIONI POPOLARI - ANAGRAFE E STATO CIVILE											
TITOLO 1 - SPESE CORRENTI											
710.1				STIPENDI ED ALTRI ASSEGNI FISSI UFFICIO ANAGRAFE		RS	0,00	RR	0,00	R	0,00
						CP	55.150,00	RC	52.911,57	I	52.911,57
						CS	55.100,00	TR	52.911,57	FPV	0,00
710.2				ONERI PREVIDENZIALI, ASSISTENZIALI E ASSICURATIVI A CARICO DELL'ENTE		RS	0,00	RR	0,00	R	0,00
						CP	16.760,00	RC	16.185,27	I	16.185,27
						CS	16.700,00	TR	16.185,27	FPV	0,00
MACROAGGREGATO 1 - REDDITI DA LAVORO DIPENDENTE				RS	0,00	RR	0,00	R	0,00	EP	0,00
				CP	71.910,00	RC	69.096,84	I	69.096,84	ECP	2.813,16
				CS	71.800,00	TR	69.096,84	FPV	0,00	TR	0,00
770				IRAP UFFICIO ANAGRAFE		RS	0,00	RR	0,00	R	0,00
						CP	4.880,00	RC	4.587,17	I	4.587,17
						CS	4.800,00	TR	4.587,17	FPV	0,00
MACROAGGREGATO 2 - IMPOSTE E TASSE A CARICO DELL'ENTE				RS	0,00	RR	0,00	R	0,00	EP	0,00
				CP	4.880,00	RC	4.587,17	I	4.587,17	ECP	292,83
				CS	4.800,00	TR	4.587,17	FPV	0,00	TR	0,00
781				SPESE CONSULTAZIONI ELETTORALI		RS	0,00	RR	0,00	R	0,00
						CP	12.228,00	RC	10.400,00	I	10.400,00
						CS	12.228,00	TR	10.400,00	FPV	0,00
MACROAGGREGATO 3 - ACQUISTO DI BENI E SERVIZI				RS	0,00	RR	0,00	R	0,00	EP	0,00
				CP	12.228,00	RC	10.400,00	I	10.400,00	ECP	1.828,00
				CS	12.228,00	TR	10.400,00	FPV	0,00	TR	0,00
750				SPESE COMMISSIONE ELETTORALE MANDAMENTALE		RS	1.237,60	RR	1.031,48	R	-206,12
						CP	3.000,00	RC	1.556,20	I	3.000,00
						CS	4.000,00	TR	2.587,68	FPV	0,00
										EP	0,00
										EC	1.443,80
										TR	1.443,80

MISSIONE		DENOMINAZIONE		Residui passivi al 1/1/2025		Pagamenti in conto residui (PR)		Riaccertamento residui (R)		Residui passivi da esercizi precedenti (EP=RS-PR+R-P)	
PROGRAMMA	TITOLO			Previsioni definitive di competenza (CP)		Pagamenti in conto competenza (PC)		Impegni (I)		Residui passivi da esercizio di competenza (EC=LPC)	
				Previsioni definitive di cassa (CS)		Totale pagamenti (TP=PR+PC)		Fondo pluriennale vincolato (FPV)		Totale residui passivi da riportare (TR=EP+EC)	
				RS	CP	RR	RC	R	I	EP	EC
783	RIMBORSO ALLO STATO SOMME IN ECCESSO PER ELEZIONI			RS	3.919,63	RR	0,00	R	0,00	EP	3.919,63
				CP	2.772,00	RC	0,00	I	2.771,39	EC	2.771,39
				CS	6.691,63	TR	0,00	FPV	0,00	TR	6.691,02
MACROAGGREGATO 4 - TRASFERIMENTI CORRENTI				RS	5.157,23	RR	1.031,48	R	-206,12	EP	3.919,63
				CP	5.772,00	RC	1.556,20	I	5.771,39	EC	4.215,19
				CS	10.691,63	TR	2.587,68	FPV	0,00	TR	8.134,82
TITOLO 1 - SPESE CORRENTI				RS	5.157,23	RR	1.031,48	R	-206,12	EP	3.919,63
				CP	94.790,00	RC	85.640,21	I	89.855,40	EC	4.215,19
				CS	99.519,63	TR	86.671,69	FPV	0,00	TR	8.134,82
TOTALE PROGRAMMA 7 - ELEZIONI E CONSULTAZIONI POPOLARI - ANAGRAFE E STATO CIVILE				RS	5.157,23	RR	1.031,48	R	-206,12	P	3.919,63
				CP	94.790,00	RC	85.640,21	I	89.855,40	ECP	4.215,19
				CS	99.519,63	TR	86.671,69	FPV	0,00	TR	8.134,82
PROGRAMMA 8 - PROGRAMMA 8 - STATISTICA E SISTEMI INFORMATIVI											
TITOLO 1 - SPESE CORRENTI											
730.2	SPESE CENSIMENTO			RS	0,00	RR	0,00	R	0,00	EP	0,00
				CP	4.000,00	RC	0,00	I	0,00	ECP	0,00
				CS	4.000,00	TR	0,00	FPV	0,00	TR	0,00
MACROAGGREGATO 3 - ACQUISTO DI BENI E SERVIZI				RS	0,00	RR	0,00	R	0,00	EP	0,00
				CP	4.000,00	RC	0,00	I	0,00	ECP	0,00
				CS	4.000,00	TR	0,00	FPV	0,00	TR	0,00
TITOLO 1 - SPESE CORRENTI				RS	0,00	RR	0,00	R	0,00	EP	0,00
				CP	4.000,00	RC	0,00	I	0,00	ECP	0,00
				CS	4.000,00	TR	0,00	FPV	0,00	TR	0,00
TITOLO 2 - SPESE IN CONTO CAPITALE											
3270	RINNOVO INFORMATIZZAZIONE ED ACQUISTO ATTREZZATURE			RS	0,00	RR	0,00	R	0,00	EP	0,00
				CP	2.769,64	RC	1.165,45	I	2.769,64	ECP	1.604,19
				CS	6.500,00	TR	1.165,45	FPV	3.730,36	TR	1.604,19
3271	RINNOVO INFORMATIZZAZIONE ED ACQUISTO ATTREZZATURE FONDO INNOVAZIONE			RS	4.787,46	RR	4.787,46	R	0,00	EP	0,00
				CP	11.209,86	RC	0,00	I	2.599,91	ECP	2.599,91
				CS	18.641,46	TR	4.787,46	FPV	2.644,14	TR	2.599,91

MISSIONE		DENOMINAZIONE		Residui passivi al 1/1/2025		Pagamenti in conto residui		Riaccertamento residui (R)		Residui passivi da esercizi precedenti (EP=RS-PR+R-P)			
PROGRAMMA	TITOLO			(RS)		(PR)		(R)		(EP)			
				Previsioni definitive di competenza (CP)		Pagamenti in conto competenza (PC)		Impegni (I)		Economie di competenza (ECP=CP-I-FPV)			
				Previsioni definitive di cassa (CS)		Totale pagamenti (TP=PR+PC)		Fondo pluriennale vincolato (FPV)		Totale residui passivi da riportare (TR=EP+EC)			
MACROAGGREGATO 2 - INVESTIMENTI FISSI LORDI E ACQUISTO DI TERRENI				RS	4.787,46	RR	4.787,46	R	0,00	EP	0,00		
				CP	13.979,50	RC	1.165,45	I	5.369,55	ECP	2.235,45	4.204,10	
				CS	25.141,46	TR	5.952,91	FPV	6.374,50		TR	4.204,10	
3270.50		F.P.V. RINNOVO INFORMATIZZAZIONE ED ACQUISTO ATTREZZATURE		RS	0,00	RR	0,00	R	0,00		EP	0,00	
				CP	3.730,36	RC	0,00	I	0,00	ECP	3.730,36	0,00	
				CS	0,00	TR	0,00	FPV	0,00		TR	0,00	
3271.50		F.P.V. RINNOVO INFORMATIZZAZIONE ED ACQUISTO ATTREZZATURE FONDO INNOVAZIONE		RS	0,00	RR	0,00	R	0,00		EP	0,00	
				CP	2.644,14	RC	0,00	I	0,00	ECP	2.644,14	0,00	
				CS	0,00	TR	0,00	FPV	0,00		TR	0,00	
MACROAGGREGATO 5 - ALTRE SPESE IN CONTO CAPITALE				RS	0,00	RR	0,00	R	0,00		EP	0,00	
				CP	6.374,50	RC	0,00	I	0,00	ECP	6.374,50	0,00	
				CS	0,00	TR	0,00	FPV	0,00		TR	0,00	
TITOLO 2 - SPESE IN CONTO CAPITALE				RS	4.787,46	RR	4.787,46	R	0,00		EP	0,00	
				CP	20.354,00	RC	1.165,45	I	5.369,55	ECP	8.609,95	4.204,10	
				CS	25.141,46	TR	5.952,91	FPV	6.374,50		TR	4.204,10	
TOTALE PROGRAMMA 8 - STATISTICA E SISTEMI INFORMATIVI				RS	4.787,46	RR	4.787,46	R	0,00	P	0,00	EP	0,00
				CP	24.354,00	RC	1.165,45	I	5.369,55	ECP	12.609,95	EC	4.204,10
				CS	29.141,46	TR	5.952,91	FPV	6.374,50		TR	4.204,10	
PROGRAMMA 10 - PROGRAMMA 10 - RISORSE UMANE													
TITOLO 1 - SPESE CORRENTI													
814.2		ONERI PREVIDENZIALI, ASSICURATIVI A CARICO DELL'ENTE SU LAVORO STRAORDINARIO ELETTORALE PER ELEZIONI COMUNALI		RS	19,24	RR	19,24	R	0,00		EP	0,00	
				CP	0,00	RC	0,00	I	0,00	ECP	0,00	0,00	
				CS	19,24	TR	19,24	FPV	0,00		TR	0,00	
815.1		QUOTA 0,55% CCNL 2019/21 PER PROGRESSIONI VERTICALI		RS	0,00	RR	0,00	R	0,00		EP	0,00	
				CP	4.100,00	RC	0,00	I	0,00	ECP	4.100,00	0,00	
				CS	4.100,00	TR	0,00	FPV	0,00		TR	0,00	
815.2		ONERI PREVIDENZIALI, ASSICURATIVI A CARICO DELL'ENTE SU QUOTA 0,55% CCNL 2019/21 PER PROGRESSIONI VERTICALI		RS	0,00	RR	0,00	R	0,00		EP	0,00	
				CP	1.170,00	RC	0,00	I	0,00	ECP	1.170,00	0,00	
				CS	1.170,00	TR	0,00	FPV	0,00		TR	0,00	
815.3		COMPENSI STRAORDINARIO ELETTORALE		RS	0,00	RR	0,00	R	0,00		EP	0,00	
				CP	6.000,00	RC	3.507,70	I	3.507,70	ECP	2.492,30	0,00	
				CS	6.000,00	TR	3.507,70	FPV	0,00		TR	0,00	

MISSIONE		DENOMINAZIONE	Residui passivi al 1/1/2025 (RS)		Pagamenti in conto residui (PR)		Riaccertamento residui (R)		Residui passivi da esercizi precedenti (EP=RS-PR+R-P)			
PROGRAMMA	TITOLO		Previsioni definitive di competenza (CP)	Previsioni definitive di cassa (CS)	Pagamenti in conto competenza (PC)	Totale pagamenti (TP=PR+PC)	Impegni (I)	Economie di competenza (ECP=CP-I-FPV)	Residui passivi da esercizio di competenza (EC=I-PC)	Totale residui passivi da riportare (TR=EP+EC)		
815.4		FONDO LAVORO STRAORDINARIO PERSONALE DIPENDENTE	RS	4.255,53	RR	4.255,53	R	0,00		EP	0,00	
			CP	6.483,10	RC	1.820,03	I	6.477,61	ECP	-803,09	EC	4.657,58
			CS	11.260,00	TR	6.075,56	FPV	808,58		TR		4.657,58
815.5		FONDO PRODUTTIVITA' PERSONALE DIPENDENTE	RS	18.292,04	RR	17.317,26	R	0,00		EP	974,78	
			CP	99.300,53	RC	80.544,48	I	91.911,28	ECP	-50.255,36	EC	11.366,80
			CS	121.800,00	TR	97.861,74	FPV	57.644,61		TR		12.341,58
815.6		ONERI PREVIDENZIALI, ASSICURATIVI A CARICO DELL'ENTE SU F.DO LAVORO STRAORDINARIO DIPENDENTI	RS	1.012,83	RR	1.012,83	R	0,00		EP	0,00	
			CP	1.665,12	RC	433,17	I	1.541,69	ECP	-68,98	EC	1.108,52
			CS	2.650,00	TR	1.446,00	FPV	192,41		TR		1.108,52
815.7		ONERI PREVIDENZIALI, ASSICURATIVI A CARICO DELL'ENTE SU F.DO PRODUTTIVITA'	RS	5.349,29	RR	5.117,27	R	0,00		EP	232,02	
			CP	29.518,27	RC	19.435,04	I	23.103,74	ECP	-8.513,20	EC	3.668,70
			CS	34.975,00	TR	24.552,31	FPV	14.927,73		TR		3.900,72
815.8		ONERI PREVIDENZIALI, ASSICURATIVI A CARICO DELL'ENTE SU LAVORO STRAORDINARIO ELETTORALE DIPENDENTI	RS	19,24	RR	19,24	R	0,00		EP	0,00	
			CP	1.600,00	RC	835,82	I	863,06	ECP	736,94	EC	27,24
			CS	1.600,00	TR	855,06	FPV	0,00		TR		27,24
818		WELFARE PERSONALE DIPENDENTE	RS	6.298,09	RR	6.298,09	R	0,00		EP	0,00	
			CP	6.500,00	RC	6.308,66	I	6.308,66	ECP	191,34	EC	0,00
			CS	12.798,09	TR	12.606,75	FPV	0,00		TR		0,00
MACROAGGREGATO 1 - REDDITI DA LAVORO DIPENDENTE			RS	35.246,26	RR	34.039,46	R	0,00		EP	1.206,80	
			CP	156.337,02	RC	112.884,90	I	133.713,74	ECP	-50.950,05	EC	20.828,84
			CS	196.372,33	TR	146.924,36	FPV	73.573,33		TR		22.035,64
870		IRAP PER PRODUTTIVITA' DIPENDENTI	RS	1.783,62	RR	1.317,37	R	-154,62		EP	311,63	
			CP	9.796,73	RC	6.612,63	I	7.678,39	ECP	-2.881,55	EC	1.065,76
			CS	15.280,00	TR	7.930,00	FPV	4.999,89		TR		1.377,39
870.1		IRAP PER F.DO LAVORO STRAORDINARIO DIPENDENTI	RS	355,29	RR	355,29	R	0,00		EP	0,00	
			CP	525,15	RC	149,75	I	517,84	ECP	-100,60	EC	368,09
			CS	620,00	TR	505,04	FPV	107,91		TR		368,09
870.2		IRAP PER LAVORO STRAORDINARIO ELETTORALE DIPENDENTI	RS	0,00	RR	0,00	R	0,00		EP	0,00	
			CP	550,00	RC	298,15	I	298,15	ECP	251,85	EC	0,00
			CS	550,00	TR	298,15	FPV	0,00		TR		0,00
870.3		IRAP PER QUOTA 0.55% CCNL 2019/21 PER PROGRESSIONI VERTICALI	RS	0,00	RR	0,00	R	0,00		EP	0,00	
			CP	350,00	RC	0,00	I	0,00	ECP	350,00	EC	0,00
			CS	350,00	TR	0,00	FPV	0,00		TR		0,00

MISSIONE		DENOMINAZIONE	Residui passivi al 1/1/2025		Pagamenti in conto residui (PR)		Riaccertamento residui (R)		Residui passivi da esercizi precedenti (EP=RS-PR+R-P)	
PROGRAMMA	TITOLO		Previsioni definitive di competenza (CP)		Pagamenti in conto competenza (PC)		Impegni (I)		Residui passivi da esercizio di competenza (EC=LPC)	
			Previsioni definitive di cassa (CS)		Totale pagamenti (TP=PR+PC)		Fondo pluriennale vincolato (FPV)		Totale residui passivi da riportare (TR=EP+EC)	
MACROAGGREGATO 2 - IMPOSTE E TASSE A CARICO DELL'ENTE			RS	2.138,91	RR	1.672,66	R	-154,62	EP	311,63
			CP	11.221,88	RC	7.060,53	I	8.494,38	EC	1.433,85
			CS	16.800,00	TR	8.733,19	FPV	5.107,80	TR	1.745,48
816		SPESE TIROCINI E PRATICANTATO	RS	2.450,00	RR	2.108,44	R	-341,56	EP	0,00
			CP	12.000,00	RC	9.083,00	I	10.830,55	EC	1.747,55
			CS	14.450,00	TR	11.191,44	FPV	0,00	TR	1.747,55
831.5		SPESE FORMAZIONE E QUALIFICAZIONE PERSONALE	RS	950,00	RR	950,00	R	0,00	EP	0,00
			CP	3.000,00	RC	412,00	I	912,00	EC	500,00
			CS	3.000,00	TR	1.362,00	FPV	0,00	TR	500,00
833		MENSA DI SERVIZIO AI DIPENDENTI - SERV.RILEVANTE IVA-	RS	21.447,00	RR	1.180,00	R	0,00	EP	20.267,00
			CP	21.000,00	RC	9.596,00	I	21.000,00	EC	11.404,00
			CS	42.447,00	TR	10.776,00	FPV	0,00	TR	31.671,00
834		SPESE PER LA SICUREZZA E SALUTE PERSONALE DIPENDENTE	RS	1.605,85	RR	1.223,30	R	-382,55	EP	0,00
			CP	7.000,00	RC	4.623,03	I	5.117,13	EC	494,10
			CS	8.605,00	TR	5.846,33	FPV	0,00	TR	494,10
839		SPESE MISSIONI DIPENDENTI	RS	18,10	RR	18,10	R	0,00	EP	0,00
			CP	500,00	RC	90,30	I	90,30	EC	0,00
			CS	500,00	TR	108,40	FPV	0,00	TR	0,00
MACROAGGREGATO 3 - ACQUISTO DI BENI E SERVIZI			RS	26.470,95	RR	5.479,84	R	-724,11	EP	20.267,00
			CP	43.500,00	RC	23.804,33	I	37.949,98	EC	14.145,65
			CS	69.002,00	TR	29.284,17	FPV	0,00	TR	34.412,65
817		SPESE PER SERVIZIO CIVILE E LEVA CIVICA	RS	5.734,00	RR	2.684,00	R	-2.318,00	EP	732,00
			CP	6.100,00	RC	732,00	I	3.050,00	EC	2.318,00
			CS	6.100,00	TR	3.416,00	FPV	0,00	TR	3.050,00
MACROAGGREGATO 4 - TRASFERIMENTI CORRENTI			RS	5.734,00	RR	2.684,00	R	-2.318,00	EP	732,00
			CP	6.100,00	RC	732,00	I	3.050,00	EC	2.318,00
			CS	6.100,00	TR	3.416,00	FPV	0,00	TR	3.050,00
815.21		F.P.V. FONDO PRODUTTIVITA' PERSONALE DIPENDENTE	RS	0,00	RR	0,00	R	0,00	EP	0,00
			CP	57.644,61	RC	0,00	I	0,00	EC	0,00
			CS	0,00	TR	0,00	FPV	0,00	TR	0,00
815.22		F.P.V. ONERI PREVIDENZIALI, ASSICURATIVI A CARICO DELL'ENTE SU F.DO PRODUTTIVITA'	RS	0,00	RR	0,00	R	0,00	EP	0,00
			CP	14.927,73	RC	0,00	I	0,00	EC	0,00
			CS	0,00	TR	0,00	FPV	0,00	TR	0,00

MISSIONE		DENOMINAZIONE	Residui passivi al 1/1/2025 (RS)		Pagamenti in conto residui (PR)		Riaccertamento residui (R)		Residui passivi da esercizi precedenti (EP=RS-PR+R-P)	
PROGRAMMA	Previsioni definitive di competenza (CP)		Pagamenti in conto competenza (PC)		Impegni (I)		Residui passivi da esercizio di competenza (EC=I-PC)			
	Previsioni definitive di cassa (CS)		Totale pagamenti (TP=PR+PC)		Fondo pluriennale vincolato (FPV)		Totale residui passivi da riportare (TR=EP+EC)			
TITOLO										
815.23		F.P.V. FONDO LAVORO STRAORDINARIO PERSONALE DIPENDENTE	RS	0,00	RR	0,00	R	0,00	EP	0,00
			CP	808,58	RC	0,00	I	0,00	ECP	808,58
			CS	0,00	TR	0,00	FPV	0,00	TR	0,00
815.24		F.P.V. ONERI PREVIDENZIALI, ASSICURATIVI A CARICO DELL'ENTE SU F.DO LAVORO STRAORDINARIO DIPENDENTI	RS	0,00	RR	0,00	R	0,00	EP	0,00
			CP	192,41	RC	0,00	I	0,00	ECP	192,41
			CS	0,00	TR	0,00	FPV	0,00	TR	0,00
870.20		F.P.V. IRAP PER F.DO LAVORO STRAORDINARIO DIPENDENTI	RS	0,00	RR	0,00	R	0,00	EP	0,00
			CP	107,91	RC	0,00	I	0,00	ECP	107,91
			CS	0,00	TR	0,00	FPV	0,00	TR	0,00
875.20		F.P.V. IRAP SU PRODUTTIVITA' DIPENDENTI	RS	0,00	RR	0,00	R	0,00	EP	0,00
			CP	4.999,89	RC	0,00	I	0,00	ECP	4.999,89
			CS	0,00	TR	0,00	FPV	0,00	TR	0,00
MACROAGGREGATO 10 - ALTRE SPESE CORRENTI			RS	0,00	RR	0,00	R	0,00	EP	0,00
			CP	78.681,13	RC	0,00	I	0,00	ECP	78.681,13
			CS	0,00	TR	0,00	FPV	0,00	TR	0,00
TITOLO 1 - SPESE CORRENTI			RS	69.590,12	RR	43.875,96	R	-3.196,73	EP	22.517,43
			CP	295.840,03	RC	144.481,76	I	183.208,10	ECP	38.726,34
			CS	288.274,33	TR	188.357,72	FPV	78.681,13	TR	61.243,77
TOTALE PROGRAMMA 10 - RISORSE UMANE			RS	69.590,12	RR	43.875,96	R	-3.196,73	P	22.517,43
			CP	295.840,03	RC	144.481,76	I	183.208,10	ECP	38.726,34
			CS	288.274,33	TR	188.357,72	FPV	78.681,13	TR	61.243,77
PROGRAMMA 11 - PROGRAMMA 11 - ALTRI SERVIZI GENERALI										
TITOLO 1 - SPESE CORRENTI										
871		BOLLI AUTOMEZZI	RS	277,19	RR	277,19	R	0,00	EP	0,00
			CP	2.300,00	RC	1.242,45	I	1.519,64	ECP	780,36
			CS	2.300,00	TR	1.519,64	FPV	0,00	TR	277,19
873		IRAP PER ALTRI INCARICHI	RS	450,51	RR	405,90	R	-33,98	EP	10,63
			CP	2.500,00	RC	1.233,56	I	1.728,69	ECP	771,31
			CS	2.500,00	TR	1.639,46	FPV	0,00	TR	505,76
MACROAGGREGATO 2 - IMPOSTE E TASSE A CARICO DELL'ENTE			RS	727,70	RR	683,09	R	-33,98	EP	10,63
			CP	4.800,00	RC	2.476,01	I	3.248,33	ECP	1.551,67
			CS	4.800,00	TR	3.159,10	FPV	0,00	TR	782,95

MISSIONE	PROGRAMMA	TITOLO	DENOMINAZIONE	Residui passivi al 1/1/2025		Pagamenti in conto residui		Riaccertamento residui (R)		Residui passivi da esercizi precedenti (EP=RS-PR+R-P)	
				Previsioni definitive di competenza (CP)		Pagamenti in conto competenza (PC)		Impegni (I)		Economie di competenza (ECP=CP-I-FPV)	
				Previsioni definitive di cassa (CS)		Totale pagamenti (TP=PR+PC)		Fondo pluriennale vincolato (FPV)		Totale residui passivi da riportare (TR=EP+EC)	
821.1	CANCELLERIA E MATERIALE DI CONSUMO	RS		4.100,85	RR	2.411,03	R	-1.115,20		EP	574,62
		CP		8.000,00	RC	4.282,55	I	4.648,55	ECP	EC	366,00
		CS		11.200,85	TR	6.693,58	FPV	0,00		TR	940,62
821.2	VESTIARIO SERVIZIO PATRIMONIO OPERAI	RS		1.984,68	RR	1.984,68	R	0,00		EP	0,00
		CP		2.000,00	RC	0,00	I	1.999,99	ECP	EC	1.999,99
		CS		3.984,68	TR	1.984,68	FPV	0,00		TR	1.999,99
821.3	CARBURANTI	RS		0,00	RR	0,00	R	0,00		EP	0,00
		CP		20.000,00	RC	19.512,02	I	19.512,02	ECP	EC	0,00
		CS		20.000,00	TR	19.512,02	FPV	0,00		TR	0,00
831.1	SPESE PER L'INFORMATICA	RS		22.334,12	RR	11.623,43	R	-5.468,16		EP	5.242,53
		CP		82.000,00	RC	68.340,86	I	78.623,85	ECP	EC	10.282,99
		CS		104.334,00	TR	79.964,29	FPV	0,00		TR	15.525,52
831.3	SPESE PER L'INFORMATICA (EX PNRR)	RS		993,00	RR	993,00	R	0,00		EP	0,00
		CP		99.533,16	RC	732,00	I	7.978,80	ECP	EC	7.246,80
		CS		50.000,00	TR	1.725,00	FPV	0,00		TR	7.246,80
831.9	SPESE POSTALI E TELEGRAFICHE	RS		4.539,53	RR	183,58	R	-4.355,95		EP	0,00
		CP		15.000,00	RC	9.807,33	I	14.194,00	ECP	EC	4.386,67
		CS		19.538,60	TR	9.990,91	FPV	0,00		TR	4.386,67
831.10	SPESE NOTIFICHE DIGITALI PIATTAFORMA SEND	RS		368,63	RR	0,00	R	-368,63		EP	0,00
		CP		8.000,00	RC	6.481,23	I	8.000,00	ECP	EC	1.518,77
		CS		8.368,63	TR	6.481,23	FPV	0,00		TR	1.518,77
837.2	MANUTENZIONE AUTOMEZZI	RS		19.122,55	RR	17.989,53	R	-1.133,02		EP	0,00
		CP		25.000,00	RC	16.437,74	I	24.638,96	ECP	EC	8.201,22
		CS		44.122,55	TR	34.427,27	FPV	0,00		TR	8.201,22
837.3	MANUTENZIONE MEZZI PROGETTO "MOVE IN GREEN"	RS		0,00	RR	0,00	R	0,00		EP	0,00
		CP		4.500,00	RC	1.063,84	I	1.063,84	ECP	EC	0,00
		CS		4.500,00	TR	1.063,84	FPV	0,00		TR	0,00
840	PNRR M1C1 AVVISO MISURA 1.4.4 ESTENSIONE DELL'UTILIZZO DELLE PIATTAFORME NAZIONALI DI IDENTITA' DIGITALE - SPID CIE	RS		0,00	RR	0,00	R	0,00		EP	0,00
		CP		12.438,40	RC	976,00	I	1.081,60	ECP	EC	105,60
		CS		10.000,00	TR	976,00	FPV	0,00		TR	105,60
841	PNRR M1C1 AVVISO MISURA 1.4.3 ADOZIONE APP IO COMUNI	RS		2.362,00	RR	2.362,00	R	0,00		EP	0,00
		CP		2.592,50	RC	0,00	I	2.592,50	ECP	EC	2.592,50
		CS		4.954,50	TR	2.362,00	FPV	0,00		TR	2.592,50

MISSIONE		DENOMINAZIONE	Residui passivi al 1/1/2025		Pagamenti in conto residui (PR)		Riaccertamento residui (R)		Residui passivi da esercizi precedenti (EP=RS-PR+R-P)		
PROGRAMMA	TITOLO		Previsioni definitive di competenza (CP)		Pagamenti in conto competenza (PC)		Economie di competenza (ECP=CP-IFPV)		Residui passivi da esercizio di competenza (EC=I-PC)		
			Previsioni definitive di cassa (CS)		Totale pagamenti (TP=PR+PC)		Fondo pluriennale vincolato (FPV)		Totale residui passivi da riportare (TR=EP+EC)		
			RS	CS	RR	TP	R	FPV	EC	TR	
842		PNRR M1C1 AVVISO MISURA 1.2 ABILITAZIONE AL CLOUD PER LE PA LOCALI	RS	0,00	RR	0,00	R	0,00	EP	0,00	
		CP	87.355,34	RC	10.629,86	I	10.629,86	ECP	76.725,48	EC	0,00
		CS	50.000,00	TR	10.629,86	FPV	0,00		TR	0,00	
843		PNRR M1C1 AVVISO MISURA 1.4.1 ESPERIENZA DEL CITTADINO NEI SERVIZI PUBBLICI	RS	0,00	RR	0,00	R	0,00	EP	0,00	
		CP	48.862,20	RC	17.080,00	I	17.080,00	ECP	31.782,20	EC	0,00
		CS	75.000,00	TR	17.080,00	FPV	0,00		TR	0,00	
844		PNRR M1C1 AVVISO MISURA 1.4.3 ADOZIONE PIATTAFORMA PAGOPA	RS	0,00	RR	0,00	R	0,00	EP	0,00	
		CP	47.992,00	RC	0,00	I	0,00	ECP	47.992,00	EC	0,00
		CS	40.000,00	TR	0,00	FPV	0,00		TR	0,00	
845		PNRR M1C1 AVVISO MISURA 1.4.5 PIATTAFORMA NOTIFICHE DIGITALI	RS	0,00	RR	0,00	R	0,00	EP	0,00	
		CP	16.058,00	RC	0,00	I	0,00	ECP	16.058,00	EC	0,00
		CS	13.176,00	TR	0,00	FPV	0,00		TR	0,00	
848		PNRR M1C1 AVVISO MISURA 1.4.4 ESTENSIONE DELL'UTILIZZO DELL'ANAGRAFE NAZIONALE DIGITALE - ADESIONE ALLO STATO CIVILE DIGITALE (ANSC)	RS	0,00	RR	0,00	R	0,00	EP	0,00	
		CP	8.980,00	RC	3.843,00	I	3.843,00	ECP	5.137,00	EC	0,00
		CS	8.980,00	TR	3.843,00	FPV	0,00		TR	0,00	
849		PNRR M1C1 AVVISO MISURA 2.2.3 DIGITALIZZAZIONE DELLE PROCEDURE (SUAP & SUE)	RS	0,00	RR	0,00	R	0,00	EP	0,00	
		CP	540,47	RC	0,00	I	0,00	ECP	540,47	EC	0,00
		CS	3.956,47	TR	0,00	FPV	0,00		TR	0,00	
850		PNRR M1C1 AVVISO MISURA 1.3.1 ARCHIVIO NAZIONALE DEI NUMERI CIVICI DELLE STRADE URBANE (ANNCSU)	RS	0,00	RR	0,00	R	0,00	EP	0,00	
		CP	9.507,00	RC	0,00	I	0,00	ECP	9.507,00	EC	0,00
		CS	9.507,00	TR	0,00	FPV	0,00		TR	0,00	
MACROAGGREGATO 3 - ACQUISTO DI BENI E SERVIZI			RS	55.805,36	RR	37.547,25	R	-12.440,96	EP	5.817,15	
			CP	498.359,07	RC	159.186,43	I	195.886,97	ECP	36.700,54	
			CS	481.623,28	TR	196.733,68	FPV	0,00	TR	42.517,69	
851		INCARICHI PER GDPR - PRIVACY	RS	0,00	RR	0,00	R	0,00	EP	0,00	
		CP	3.300,00	RC	3.271,41	I	3.271,41	ECP	28,59	EC	0,00
		CS	3.300,00	TR	3.271,41	FPV	0,00		TR	0,00	
MACROAGGREGATO 4 - TRASFERIMENTI CORRENTI			RS	0,00	RR	0,00	R	0,00	EP	0,00	
			CP	3.300,00	RC	3.271,41	I	3.271,41	ECP	28,59	
			CS	3.300,00	TR	3.271,41	FPV	0,00	TR	0,00	
831.12		SPESE PER PREMI ASSICURAZIONI	RS	24.041,25	RR	23.743,81	R	-297,44	EP	0,00	
		CP	87.000,00	RC	71.759,92	I	87.000,00	ECP	0,00	EC	15.240,08
		CS	110.241,25	TR	95.503,73	FPV	0,00		TR	15.240,08	

MISSIONE		DENOMINAZIONE		Residui passivi al 1/1/2025		Pagamenti in conto residui		Riaccertamento residui (R)		Residui passivi da esercizi precedenti (EP=RS-PR+R-P)			
PROGRAMMA				Previsioni definitive di competenza (CP)		Pagamenti in conto competenza (PC)		Impegni (I)		Residui passivi da esercizio di competenza (EC=I-PC)			
TITOLO				Previsioni definitive di cassa (CS)		Totale pagamenti (TP=PR+PC)		Fondo pluriennale vincolato (FPV)		Totale residui passivi da riportare (TR=EP+EC)			
879		IVA A DEBITO PER LE GESTIONI COMMERCIALI		RS	11.034,59	RR	11.034,59	R	0,00		EP	0,00	
				CP	92.639,00	RC	71.090,23	I	92.520,23	ECP	118,77	EC	21.430,00
				CS	103.673,59	TR	82.124,82	FPV	0,00		TR	TR	21.430,00
880		SPESE PER SANZIONI MULTE		RS	0,00	RR	0,00	R	0,00		EP	0,00	
				CP	1.000,00	RC	0,00	I	0,00	ECP	1.000,00	EC	0,00
				CS	1.000,00	TR	0,00	FPV	0,00		TR	TR	0,00
MACROAGGREGATO 10 - ALTRE SPESE CORRENTI				RS	35.075,84	RR	34.778,40	R	-297,44		EP	0,00	
				CP	180.639,00	RC	142.850,15	I	179.520,23	ECP	1.118,77	EC	36.670,08
				CS	214.914,84	TR	177.628,55	FPV	0,00		TR	TR	36.670,08
TITOLO 1 - SPESE CORRENTI				RS	91.608,90	RR	73.008,74	R	-12.772,38		EP	EP	5.827,78
				CP	687.098,07	RC	307.784,00	I	381.926,94	ECP	305.171,13	EC	74.142,94
				CS	704.638,12	TR	380.792,74	FPV	0,00		TR	TR	79.970,72
TOTALE PROGRAMMA 11 - ALTRI SERVIZI GENERALI				RS	91.608,90	RR	73.008,74	R	-12.772,38	P	0,00	EP	5.827,78
				CP	687.098,07	RC	307.784,00	I	381.926,94	ECP	305.171,13	EC	74.142,94
				CS	704.638,12	TR	380.792,74	FPV	0,00		TR	TR	79.970,72
TOTALE MISSIONE 1 - SERVIZI ISTITUZIONALI, GENERALI E DI GESTIONE				RS	670.598,68	RR	456.733,13	R	-100.930,78	P	0,00	EP	112.934,77
				CP	7.441.926,14	RC	2.209.994,82	I	2.487.053,18	ECP	4.657.855,62	EC	277.058,36
				CS	5.066.671,04	TR	2.666.727,95	FPV	297.017,34			TR	389.993,13

MISSIONE		DENOMINAZIONE		Residui passivi al 1/1/2025		Pagamenti in conto residui		Riaccertamento residui (R)		Residui passivi da esercizi precedenti (EP=RS-PR+R-P)	
PROGRAMMA	TITOLO			Previsioni definitive di competenza (CP)		Pagamenti in conto competenza (PC)		Impegni (I)		Economie di competenza (ECP=CP-I-FPV)	
				Previsioni definitive di cassa (CS)		Totale pagamenti (TP=PR+PC)		Fondo pluriennale vincolato (FPV)		Totale residui passivi da riportare (TR=EP+EC)	
MISSIONE 3 - MISSIONE 3 - ORDINE PUBBLICO E SICUREZZA											
PROGRAMMA 1 - PROGRAMMA 1 - POLIZIA LOCALE E AMMINISTRATIVA											
TITOLO 1 - SPESE CORRENTI											
910.1	STIPENDI ED ALTRI ASSEGNI FISSI SERVIZIO POLIZIA LOCALE			RS	314,25	RR	314,21	R	-0,04	EP	0,00
				CP	121.400,00	RC	107.442,06	I	109.051,08	ECP	1.609,02
				CS	121.700,00	TR	107.756,27	FPV	0,00	TR	1.609,02
910.2	ONERI PREVIDENZIALI, ASSISTENZIALI E ASSICURATIVI A CARICO DELL'ENTE			RS	2.529,32	RR	2.529,32	R	0,00	EP	0,00
				CP	39.750,00	RC	33.513,38	I	34.116,34	ECP	602,96
				CS	39.200,00	TR	36.042,70	FPV	0,00	TR	602,96
MACROAGGREGATO 1 - REDDITI DA LAVORO DIPENDENTE				RS	2.843,57	RR	2.843,53	R	-0,04	EP	0,00
				CP	161.150,00	RC	140.955,44	I	143.167,42	ECP	2.211,98
				CS	160.900,00	TR	143.798,97	FPV	0,00	TR	2.211,98
970	IRAP SERVIZIO POLIZIA LOCALE			RS	26,71	RR	26,71	R	0,00	EP	0,00
				CP	11.620,00	RC	9.238,21	I	9.374,98	ECP	136,77
				CS	11.400,00	TR	9.264,92	FPV	0,00	TR	136,77
MACROAGGREGATO 2 - IMPOSTE E TASSE A CARICO DELL'ENTE				RS	26,71	RR	26,71	R	0,00	EP	0,00
				CP	11.620,00	RC	9.238,21	I	9.374,98	ECP	136,77
				CS	11.400,00	TR	9.264,92	FPV	0,00	TR	136,77
924	MANUTENZIONE E GESTIONE POLIZIA MUNICIPALE (BENI)			RS	0,00	RR	0,00	R	0,00	EP	0,00
				CP	500,00	RC	0,00	I	0,00	ECP	0,00
				CS	500,00	TR	0,00	FPV	0,00	TR	0,00
930.3	INCARICHI ED ALTRE SPESE UFF. POLIZIA MUNICIPALE			RS	6.041,99	RR	4.860,64	R	-379,35	EP	802,00
				CP	10.000,00	RC	4.858,88	I	5.449,84	ECP	590,96
				CS	15.000,00	TR	9.719,52	FPV	0,00	TR	1.392,96
MACROAGGREGATO 3 - ACQUISTO DI BENI E SERVIZI				RS	6.041,99	RR	4.860,64	R	-379,35	EP	802,00
				CP	10.500,00	RC	4.858,88	I	5.449,84	ECP	590,96
				CS	15.500,00	TR	9.719,52	FPV	0,00	TR	1.392,96
953	TRASFERIMENTO COMUNE DI COSTA VOLPINO PER POLIZIA LOCALE			RS	10.221,07	RR	10.221,07	R	0,00	EP	0,00
				CP	30.500,00	RC	14.047,99	I	29.531,25	ECP	15.483,26
				CS	38.500,00	TR	24.269,06	FPV	3.000,00	TR	15.483,26

MISSIONE		DENOMINAZIONE	Residui passivi al 1/1/2025 (RS)		Pagamenti in conto residui (PR)		Riaccertamento residui (R)		Residui passivi da esercizi precedenti (EP=RS-PR+R-P)	
PROGRAMMA	Previsioni definitive di competenza (CP)		Pagamenti in conto competenza (PC)		Impegni (I)		Residui passivi da esercizio di competenza (EC=I-PC)			
	Previsioni definitive di cassa (CS)		Totale pagamenti (TP=PR+PC)		Fondo pluriennale vincolato (FPV)		Totale residui passivi da riportare (TR=EP+EC)			
TITOLO										
956	TRASFERIMENTO C.M. SERVIZI ASSOCIATI		RS	0,00	RR	0,00	R	0,00	EP	0,00
			CP	9.200,00	RC	5.836,03	I	5.836,03	ECP	3.363,97
			CS	9.200,00	TR	5.836,03	FPV	0,00	TR	0,00
MACROAGGREGATO 4 - TRASFERIMENTI CORRENTI			RS	10.221,07	RR	10.221,07	R	0,00	EP	0,00
			CP	39.700,00	RC	19.884,02	I	35.367,28	ECP	1.332,72
			CS	47.700,00	TR	30.105,09	FPV	3.000,00	TR	15.483,26
953.20	F.P.V. TRASFERIMENTO COMUNE DI COSTA VOLPINO PER POLIZIA LOCALE		RS	0,00	RR	0,00	R	0,00	EP	0,00
			CP	3.000,00	RC	0,00	I	0,00	ECP	3.000,00
			CS	0,00	TR	0,00	FPV	0,00	TR	0,00
MACROAGGREGATO 10 - ALTRE SPESE CORRENTI			RS	0,00	RR	0,00	R	0,00	EP	0,00
			CP	3.000,00	RC	0,00	I	0,00	ECP	3.000,00
			CS	0,00	TR	0,00	FPV	0,00	TR	0,00
TITOLO 1 - SPESE CORRENTI			RS	19.133,34	RR	17.951,95	R	-379,39	EP	802,00
			CP	225.970,00	RC	174.936,55	I	193.359,52	ECP	29.610,48
			CS	235.500,00	TR	192.888,50	FPV	3.000,00	TR	19.224,97
TOTALE PROGRAMMA 1 - POLIZIA LOCALE E AMMINISTRATIVA			RS	19.133,34	RR	17.951,95	R	-379,39	P	0,00
			CP	225.970,00	RC	174.936,55	I	193.359,52	ECP	29.610,48
			CS	235.500,00	TR	192.888,50	FPV	3.000,00	TR	19.224,97
TOTALE MISSIONE 3 - ORDINE PUBBLICO E SICUREZZA			RS	19.133,34	RR	17.951,95	R	-379,39	P	0,00
			CP	225.970,00	RC	174.936,55	I	193.359,52	ECP	29.610,48
			CS	235.500,00	TR	192.888,50	FPV	3.000,00	TR	19.224,97

MISSIONE		DENOMINAZIONE		Residui passivi al 1/1/2025		Pagamenti in conto residui		Riaccertamento residui (R)		Residui passivi da esercizi precedenti (EP=RS-PR+R-P)			
PROGRAMMA				(RS)		(PR)							
TITOLO				Previsioni definitive di competenza (CP)		Pagamenti in conto competenza (PC)		Impegni (I)		Economie di competenza (ECP=CP-I-FPV)			
				Previsioni definitive di cassa (CS)		Totale pagamenti (TP=PR+PC)		Fondo pluriennale vincolato (FPV)		Totale residui passivi da riportare (TR=EP+EC)			
MISSIONE 4 - MISSIONE 4 - ISTRUZIONE E DIRITTO ALLO STUDIO													
PROGRAMMA 1 - PROGRAMMA 1 - ISTRUZIONE PRESCOLASTICA													
TITOLO 1 - SPESE CORRENTI													
1030	UTENZE SCUOLA MATERNA			RS	4.520,14	RR	3.424,39	R	-1.095,75		EP	0,00	
			CP	13.000,00	RC	7.313,23	I	12.192,99	ECP	807,01	EC	4.879,76	
			CS	16.000,00	TR	10.737,62	FPV	0,00			TR	4.879,76	
1031	TELEFONICHE SCUOLA MATERNA			RS	41,45	RR	11,71	R	-29,74		EP	0,00	
			CP	300,00	RC	58,55	I	100,00	ECP	200,00	EC	41,45	
			CS	300,00	TR	70,26	FPV	0,00			TR	41,45	
MACROAGGREGATO 3 - ACQUISTO DI BENI E SERVIZI				RS	4.561,59	RR	3.436,10	R	-1.125,49		EP	0,00	
			CP	13.300,00	RC	7.371,78	I	12.292,99	ECP	1.007,01	EC	4.921,21	
			CS	16.300,00	TR	10.807,88	FPV	0,00			TR	4.921,21	
1050	CONTRIBUTI MATERNE PRIVATE			RS	0,00	RR	0,00	R	0,00		EP	0,00	
			CP	70.600,00	RC	70.600,00	I	70.600,00	ECP	0,00	EC	0,00	
			CS	70.600,00	TR	70.600,00	FPV	0,00			TR	0,00	
1052	CONTRIBUTI MATERNE PRIVATE FONDO 0/6 ANNI			RS	0,00	RR	0,00	R	0,00		EP	0,00	
			CP	37.082,00	RC	36.783,04	I	36.783,04	ECP	298,96	EC	0,00	
			CS	37.082,00	TR	36.783,04	FPV	0,00			TR	0,00	
MACROAGGREGATO 4 - TRASFERIMENTI CORRENTI				RS	0,00	RR	0,00	R	0,00		EP	0,00	
			CP	107.682,00	RC	107.383,04	I	107.383,04	ECP	298,96	EC	0,00	
			CS	107.682,00	TR	107.383,04	FPV	0,00			TR	0,00	
TITOLO 1 - SPESE CORRENTI				RS	4.561,59	RR	3.436,10	R	-1.125,49		EP	0,00	
			CP	120.982,00	RC	114.754,82	I	119.676,03	ECP	1.305,97	EC	4.921,21	
			CS	123.982,00	TR	118.190,92	FPV	0,00			TR	4.921,21	
TOTALE PROGRAMMA 1 - ISTRUZIONE PRESCOLASTICA				RS	4.561,59	RR	3.436,10	R	-1.125,49	P	0,00	EP	0,00
			CP	120.982,00	RC	114.754,82	I	119.676,03	ECP	1.305,97	EC	4.921,21	
			CS	123.982,00	TR	118.190,92	FPV	0,00			TR	4.921,21	

MISSIONE		DENOMINAZIONE		Residui passivi al 1/1/2025		Pagamenti in conto residui		Riaccertamento residui (R)		Residui passivi da esercizi precedenti (EP=RS-PR+R-P)			
PROGRAMMA	TITOLO			(RS)		(PR)		(I)		di competenza (EC=L-PC)			
				Previsioni definitive di competenza (CP)		Pagamenti in conto competenza (PC)		Impegni (I)		Economie di competenza (ECP=CP-LFPV)			
				Previsioni definitive di cassa (CS)		Totale pagamenti (TP=PR+PC)		Fondo pluriennale vincolato (FPV)		Totale residui passivi da riportare (TR=EP+EC)			
PROGRAMMA 2 - PROGRAMMA 2 - ALTRI ORDINI DI ISTRUZIONE NON UNIVERSITARIA													
TITOLO 1 - SPESE CORRENTI													
1130	UTENZE SCUOLA PRIMARIA			RS	31.922,39	RR	27.050,48	R	-4.871,91		EP	0,00	
			CP	99.000,00	RC	67.417,40	I	98.991,52	ECP	8,48	EC	31.574,12	
			CS	110.000,00	TR	94.467,88	FPV	0,00			TR	31.574,12	
1131	TELEFONICHE SCUOLE PRIMARIE			RS	129,51	RR	70,85	R	-58,66		EP	0,00	
			CP	1.000,00	RC	317,28	I	500,00	ECP	500,00	EC	182,72	
			CS	1.000,00	TR	388,13	FPV	0,00			TR	182,72	
1150	FORNITURA GRATUITA LIBRI ALUNNI SCUOLA ELEMENTARE			RS	1.189,33	RR	403,82	R	-676,71		EP	108,80	
			CP	13.000,00	RC	10.923,71	I	13.000,00	ECP	0,00	EC	2.076,29	
			CS	13.000,00	TR	11.327,53	FPV	0,00			TR	2.185,09	
MACROAGGREGATO 3 - ACQUISTO DI BENI E SERVIZI				RS	33.241,23	RR	27.525,15	R	-5.607,28		EP	108,80	
			CP	113.000,00	RC	78.658,39	I	112.491,52	ECP	508,48	EC	33.833,13	
			CS	124.000,00	TR	106.183,54	FPV	0,00			TR	33.941,93	
TITOLO 1 - SPESE CORRENTI				RS	33.241,23	RR	27.525,15	R	-5.607,28		EP	108,80	
			CP	113.000,00	RC	78.658,39	I	112.491,52	ECP	508,48	EC	33.833,13	
			CS	124.000,00	TR	106.183,54	FPV	0,00			TR	33.941,93	
TITOLO 2 - SPESE IN CONTO CAPITALE													
3440	ADEGUAMENTO IMPIANTI SCOLASTICI			RS	0,00	RR	0,00	R	0,00		EP	0,00	
			CP	61.018,16	RC	60.933,76	I	60.933,76	ECP	-1.790,35	EC	0,00	
			CS	62.892,91	TR	60.933,76	FPV	1.874,75			TR	0,00	
3441	MANUTENZIONE STRAORDINARIA E MESSA IN SICUREZZA IMMOBILI SCOLASTICI			RS	0,00	RR	0,00	R	0,00		EP	0,00	
			CP	3.172,00	RC	0,00	I	0,00	ECP	3.172,00	EC	0,00	
			CS	3.172,00	TR	0,00	FPV	0,00			TR	0,00	
3444	PROJECT FINANCING - INTERVENTI DI EFFICIENTAMENTO ENERGETICO EDIFICI SCOLASTICI			RS	0,00	RR	0,00	R	0,00		EP	0,00	
			CP	7.000,00	RC	5.698,73	I	5.698,73	ECP	1.301,27	EC	0,00	
			CS	7.000,00	TR	5.698,73	FPV	0,00			TR	0,00	
3446	REALIZZAZIONE NUOVA MENSA SCUOLA PRIMARIA PISOGNE PNRR			RS	2.853,00	RR	2.853,00	R	0,00		EP	0,00	
			CP	9.150,49	RC	8.769,48	I	8.769,48	ECP	381,01	EC	0,00	
			CS	86.933,78	TR	11.622,48	FPV	0,00			TR	0,00	

MISSIONE	DENOMINAZIONE	Residui passivi al 1/1/2025		Pagamenti in conto residui (PR)		Riaccertamento residui (R)		Residui passivi da esercizi precedenti (EP=RS-PR+R-P)	
PROGRAMMA		Previsioni definitive di competenza (CP)		Pagamenti in conto competenza (PC)		Impegni (I)		Residui passivi da esercizio di competenza (EC=I-PC)	
TITOLO		Previsioni definitive di cassa (CS)		Totale pagamenti (TP=PR+PC)		Fondo pluriennale vincolato (FPV)		Totale residui passivi da riportare (TR=EP+EC)	
MACROAGGREGATO 2 - INVESTIMENTI FISSI LORDI E ACQUISTO DI TERRENI									
		RS	2.853,00	RR	2.853,00	R	0,00	EP	0,00
		CP	80.340,65	RC	75.401,97	I	75.401,97	ECP	3.063,93
		CS	159.998,69	TR	78.254,97	FPV	1.874,75	TR	0,00
3438	RESTITUZIONE ALLO STATO CONTRIBUTO MANUTENZIONE STRAORDINARIA PER ADEGUAMENTO SCUOLE ELEMENTARI E MEDIE	RS	0,00	RR	0,00	R	0,00	EP	0,00
		CP	10.592,00	RC	0,00	I	0,00	ECP	10.592,00
		CS	10.592,00	TR	0,00	FPV	0,00	TR	0,00
3440.50	F.P.V. ADEGUAMENTO IMPIANTI SCOLASTICI	RS	0,00	RR	0,00	R	0,00	EP	0,00
		CP	1.874,75	RC	0,00	I	0,00	ECP	1.874,75
		CS	0,00	TR	0,00	FPV	0,00	TR	0,00
MACROAGGREGATO 5 - ALTRE SPESE IN CONTO CAPITALE									
		RS	0,00	RR	0,00	R	0,00	EP	0,00
		CP	12.466,75	RC	0,00	I	0,00	ECP	12.466,75
		CS	10.592,00	TR	0,00	FPV	0,00	TR	0,00
TITOLO 2 - SPESE IN CONTO CAPITALE									
		RS	2.853,00	RR	2.853,00	R	0,00	EP	0,00
		CP	92.807,40	RC	75.401,97	I	75.401,97	ECP	15.530,68
		CS	170.590,69	TR	78.254,97	FPV	1.874,75	TR	0,00
TOTALE PROGRAMMA 2 - ALTRI ORDINI DI ISTRUZIONE NON UNIVERSITARIA									
		RS	36.094,23	RR	30.378,15	R	-5.607,28	P	0,00
		CP	205.807,40	RC	154.060,36	I	187.893,49	ECP	16.039,16
		CS	294.590,69	TR	184.438,51	FPV	1.874,75	TR	33.941,93
PROGRAMMA 5 - PROGRAMMA 5 - ISTRUZIONE TECNICA SUPERIORE									
TITOLO 1 - SPESE CORRENTI									
1230	UTENZE SCUOLA IPSIA	RS	1.005,79	RR	1.005,79	R	0,00	EP	0,00
		CP	20.000,00	RC	6.097,67	I	6.097,67	ECP	13.902,33
		CS	20.000,00	TR	7.103,46	FPV	0,00	TR	0,00
MACROAGGREGATO 3 - ACQUISTO DI BENI E SERVIZI									
		RS	1.005,79	RR	1.005,79	R	0,00	EP	0,00
		CP	20.000,00	RC	6.097,67	I	6.097,67	ECP	13.902,33
		CS	20.000,00	TR	7.103,46	FPV	0,00	TR	0,00
TITOLO 1 - SPESE CORRENTI									
		RS	1.005,79	RR	1.005,79	R	0,00	EP	0,00
		CP	20.000,00	RC	6.097,67	I	6.097,67	ECP	13.902,33
		CS	20.000,00	TR	7.103,46	FPV	0,00	TR	0,00

MISSIONE	DENOMINAZIONE	Residui passivi al 1/1/2025		Pagamenti in conto residui (PR)		Riaccertamento residui (R)		Residui passivi da esercizi precedenti (EP=RS-PR+R-P)	
PROGRAMMA		Previsioni definitive di competenza (CP)		Pagamenti in conto competenza (PC)		Impegni (I)		Residui passivi da esercizio di competenza (EC=I-PC)	
TITOLO		Previsioni definitive di cassa (CS)		Totale pagamenti (TP=PR+PC)		Fondo pluriennale vincolato (FPV)		Totale residui passivi da riportare (TR=EP+EC)	
TOTALE PROGRAMMA 5 - ISTRUZIONE TECNICA SUPERIORE									
		RS	1.005,79	RR	1.005,79	R	0,00	P	0,00
		CP	20.000,00	RC	6.097,67	I	6.097,67	ECP	13.902,33
		CS	20.000,00	TR	7.103,46	FPV	0,00		TR
PROGRAMMA 6 - PROGRAMMA 6 - SERVIZI AUSILIARI ALL'ISTRUZIONE									
TITOLO 1 - SPESE CORRENTI									
1330	MENSA SCUOLE MATERNE -SERVIZIO RILEVANTE IVA-	RS	7.385,05	RR	7.385,05	R	0,00		EP
		CP	41.000,00	RC	36.797,83	I	39.520,04	ECP	2.722,21
		CS	45.000,00	TR	44.182,88	FPV	0,00		TR
1333	TRASPORTO ALUNNI EFFETTUATO DA TERZI - SERVIZIO RILEVANTE IVA-	RS	0,00	RR	0,00	R	0,00		EP
		CP	136.000,00	RC	122.344,20	I	135.938,00	ECP	62,00
		CS	135.000,00	TR	122.344,20	FPV	0,00		TR
1335	POTENZIAMENTO SERVIZIO TRASPORTO STUDENTI DISABILI - QUOTA FINANZIATA DAL F.S.C.	RS	13.593,80	RR	13.593,80	R	0,00		EP
		CP	21.946,00	RC	0,00	I	0,00	ECP	21.946,00
		CS	21.946,00	TR	13.593,80	FPV	0,00		TR
1336	SERVIZIO MENSA ELEMENTARI E MEDIE - RILEVANTE IVA	RS	25.041,67	RR	25.041,67	R	0,00		EP
		CP	125.000,00	RC	110.996,45	I	121.179,21	ECP	3.820,79
		CS	143.000,00	TR	136.038,12	FPV	0,00		TR
MACROAGGREGATO 3 - ACQUISTO DI BENI E SERVIZI									
		RS	46.020,52	RR	46.020,52	R	0,00		EP
		CP	323.946,00	RC	270.138,48	I	296.637,25	ECP	27.308,75
		CS	344.946,00	TR	316.159,00	FPV	0,00		TR
1358	RIMBORSO A FAMIGLIE PER SERVIZI DI TRASPORTO E MENSA SCUOLA	RS	535,20	RR	0,00	R	-35,20		EP
		CP	15.200,00	RC	7.440,05	I	8.840,05	ECP	6.359,95
		CS	7.800,00	TR	7.440,05	FPV	0,00		TR
1361	GESTIONE ASSOCIATA ALUNNI DISABILI	RS	36.625,92	RR	33.577,08	R	-3.048,84		EP
		CP	94.500,00	RC	51.825,90	I	90.914,40	ECP	3.585,60
		CS	128.077,08	TR	85.402,98	FPV	0,00		TR
MACROAGGREGATO 4 - TRASFERIMENTI CORRENTI									
		RS	37.161,12	RR	33.577,08	R	-3.084,04		EP
		CP	109.700,00	RC	59.265,95	I	99.754,45	ECP	9.945,55
		CS	135.877,08	TR	92.843,03	FPV	0,00		TR
TITOLO 1 - SPESE CORRENTI									
		RS	83.181,64	RR	79.597,60	R	-3.084,04		EP
		CP	433.646,00	RC	329.404,43	I	396.391,70	ECP	37.254,30
		CS	480.823,08	TR	409.002,03	FPV	0,00		TR

MISSIONE	DENOMINAZIONE			Residui passivi al 1/1/2025 (RS)	Pagamenti in conto residui (PR)	Riaccertamento residui (R)	Residui passivi da esercizi precedenti (EP=RS-PR+R-P)						
PROGRAMMA				Previsioni definitive di competenza (CP)	Pagamenti in conto competenza (PC)		Residui passivi da esercizio di competenza (EC=LPC)						
TITOLO				Previsioni definitive di cassa (CS)	Totale pagamenti (TP=PR+PC)	Fondo pluriennale vincolato (FPV)	Totale residui passivi da riportare (TR=EP+EC)						
PROGRAMMA 6 - SERVIZI AUSILIARI ALL'ISTRUZIONE													
TOTALE PROGRAMMA 6 - SERVIZI AUSILIARI ALL'ISTRUZIONE				RS	83.181,64	RR	79.597,60	R	-3.084,04	P	0,00	EP	500,00
				CP	433.646,00	RC	329.404,43	I	396.391,70	ECP	37.254,30	EC	66.987,27
				CS	480.823,08	TR	409.002,03	FPV	0,00			TR	67.487,27
PROGRAMMA 7 - PROGRAMMA 7 - DIRITTO ALLO STUDIO													
TITOLO 1 - SPESE CORRENTI													
1355	ASSEGNI DI STUDIO STUDENTI SCUOLE SUPERIORI			RS	3.550,00	RR	3.550,00	R	0,00			EP	0,00
				CP	3.050,00	RC	3.000,00	I	3.000,00	ECP	50,00	EC	0,00
				CS	6.600,00	TR	6.550,00	FPV	0,00			TR	0,00
1360	CONTRIBUTO ISTITUTO COMPRENSIVO			RS	16.000,00	RR	15.000,00	R	0,00			EP	1.000,00
				CP	31.000,00	RC	14.734,63	I	29.734,63	ECP	1.265,37	EC	15.000,00
				CS	47.000,00	TR	29.734,63	FPV	0,00			TR	16.000,00
MACROAGGREGATO 4 - TRASFERIMENTI CORRENTI				RS	19.550,00	RR	18.550,00	R	0,00			EP	1.000,00
				CP	34.050,00	RC	17.734,63	I	32.734,63	ECP	1.315,37	EC	15.000,00
				CS	53.600,00	TR	36.284,63	FPV	0,00			TR	16.000,00
TITOLO 1 - SPESE CORRENTI				RS	19.550,00	RR	18.550,00	R	0,00			EP	1.000,00
				CP	34.050,00	RC	17.734,63	I	32.734,63	ECP	1.315,37	EC	15.000,00
				CS	53.600,00	TR	36.284,63	FPV	0,00			TR	16.000,00
TOTALE PROGRAMMA 7 - DIRITTO ALLO STUDIO													
				RS	19.550,00	RR	18.550,00	R	0,00	P	0,00	EP	1.000,00
				CP	34.050,00	RC	17.734,63	I	32.734,63	ECP	1.315,37	EC	15.000,00
				CS	53.600,00	TR	36.284,63	FPV	0,00			TR	16.000,00
TOTALE MISSIONE 4 - ISTRUZIONE E DIRITTO ALLO STUDIO													
				RS	144.393,25	RR	132.967,64	R	-9.816,81	P	0,00	EP	1.608,80
				CP	814.485,40	RC	622.051,91	I	742.793,52	ECP	69.817,13	EC	120.741,61
				CS	972.995,77	TR	755.019,55	FPV	1.874,75			TR	122.350,41

MISSIONE		DENOMINAZIONE	Residui passivi al 1/1/2025 (RS)		Pagamenti in conto residui (PR)		Riaccertamento residui (R)		Residui passivi da esercizi precedenti (EP=RS-PR+R-P)		
PROGRAMMA	Previsioni definitive di competenza (CP)		Pagamenti in conto competenza (PC)		Impegni (I)		Residui passivi da esercizio di competenza (EC=I-PC)				
	Previsioni definitive di cassa (CS)		Totale pagamenti (TP=PR+PC)		Fondo pluriennale vincolato (FPV)		Totale residui passivi da riportare (TR=EP+EC)				
TITOLO											
MISSIONE 5 - TUTELA E VALORIZZAZIONE DEI BENI E ATTIVITÀ CULTURALI											
PROGRAMMA 2 - ATTIVITÀ CULTURALI E INTERVENTI DIVERSI NEL SETTORE CULTURALE											
TITOLO 1 - SPESE CORRENTI											
1410.1	STIPENDI ED ALTRI ASSEGNI FISSI BIBLIOTECA	RS	0,00	RR	0,00	R	0,00	0,00	EP	0,00	0,00
		CP	28.100,00	RC	27.810,27	I	27.810,27	ECP	289,73	0,00	0,00
		CS	28.100,00	TR	27.810,27	FPV	0,00		TR	0,00	0,00
1410.2	ONERI PREVIDENZIALI, ASSISTENZIALI E ASSICURATIVI A CARICO DELL'ENTE	RS	0,00	RR	0,00	R	0,00	0,00	EP	0,00	0,00
		CP	8.100,00	RC	7.509,64	I	7.509,64	ECP	590,36	0,00	0,00
		CS	8.100,00	TR	7.509,64	FPV	0,00		TR	0,00	0,00
MACROAGGREGATO 1 - REDDITI DA LAVORO DIPENDENTE											
		RS	0,00	RR	0,00	R	0,00	0,00	EP	0,00	0,00
		CP	36.200,00	RC	35.319,91	I	35.319,91	ECP	880,09	0,00	0,00
		CS	36.200,00	TR	35.319,91	FPV	0,00		TR	0,00	0,00
1470	IRAP SERVIZIO BIBLIOTECA	RS	0,00	RR	0,00	R	0,00	0,00	EP	0,00	0,00
		CP	2.600,00	RC	2.357,13	I	2.357,13	ECP	242,87	0,00	0,00
		CS	2.600,00	TR	2.357,13	FPV	0,00		TR	0,00	0,00
MACROAGGREGATO 2 - IMPOSTE E TASSE A CARICO DELL'ENTE											
		RS	0,00	RR	0,00	R	0,00	0,00	EP	0,00	0,00
		CP	2.600,00	RC	2.357,13	I	2.357,13	ECP	242,87	0,00	0,00
		CS	2.600,00	TR	2.357,13	FPV	0,00		TR	0,00	0,00
1421	SPESE PER ACQUISTO LIBRI BIBLIOTECA COMUNALE	RS	677,05	RR	665,67	R	-11,38		EP	0,00	0,00
		CP	17.287,00	RC	4.896,71	I	17.286,99	ECP	0,01	12.390,28	12.390,28
		CS	17.952,67	TR	5.562,38	FPV	0,00		TR	12.390,28	12.390,28
1430	UTENZE BIBLIOTECA	RS	2.652,17	RR	1.341,65	R	-1.310,52		EP	0,00	0,00
		CP	10.000,00	RC	5.161,17	I	8.957,06	ECP	1.042,94	3.795,89	3.795,89
		CS	10.652,00	TR	6.502,82	FPV	0,00		TR	3.795,89	3.795,89
1431	ATTIVITA' BIBLIOTECA	RS	208,00	RR	0,00	R	-208,00		EP	0,00	0,00
		CP	2.000,00	RC	754,96	I	754,96	ECP	1.245,04	0,00	0,00
		CS	2.000,00	TR	754,96	FPV	0,00		TR	0,00	0,00
1432	SPESE PER SERVIZIO BIBLIOTECARIO	RS	0,00	RR	0,00	R	0,00		EP	0,00	0,00
		CP	5.000,00	RC	0,00	I	4.995,00	ECP	5,00	4.995,00	4.995,00
		CS	5.000,00	TR	0,00	FPV	0,00		TR	4.995,00	4.995,00

MISSIONE		DENOMINAZIONE	Residui passivi al 1/1/2025 (RS)		Pagamenti in conto residui (PR)		Riaccertamento residui (R)		Residui passivi da esercizi precedenti (EP=RS-PR+R-P)	
PROGRAMMA	Previsioni definitive di competenza (CP)		Pagamenti in conto competenza (PC)		Impegni (I)	Economie di competenza (ECP=CP-I-FPV)	Residui passivi da esercizio di competenza (EC=I-PC)	Totale residui passivi da riportare (TR=EP+EC)		
	Previsioni definitive di cassa (CS)		Totale pagamenti (TP=PR+PC)							
TITOLO										
1433	LOCALI BIBLIOTECA		RS	2.912,07	RR	0,00	R	-2.912,07	EP	0,00
			CP	20.000,00	RC	18.000,00	I	18.000,00	ECP	2.000,00
			CS	20.000,00	TR	18.000,00	FPV	0,00	TR	0,00
1521	SPESE PER ATTIVITA'CULTURALI E PROMOZIONE ROMANINO (BENI)		RS	0,00	RR	0,00	R	0,00	EP	0,00
			CP	500,00	RC	0,00	I	500,00	ECP	0,00
			CS	500,00	TR	0,00	FPV	0,00	TR	500,00
1531	SPESE PER ATTIVITA' CULTURALI (SERVIZI)		RS	3.947,50	RR	3.651,70	R	-170,80	EP	125,00
			CP	25.500,00	RC	14.231,42	I	25.402,16	ECP	97,84
			CS	28.447,50	TR	17.883,12	FPV	0,00	TR	11.170,74
1531.1	SPESE PER ATTIVITA' MIRA D'OR		RS	3.513,28	RR	3.425,78	R	-87,50	EP	0,00
			CP	6.500,00	RC	2.843,20	I	6.500,00	ECP	0,00
			CS	9.925,78	TR	6.268,98	FPV	0,00	TR	3.656,80
1532	PROMOZIONE E VALORIZZAZIONE ROMANINO (SERVIZI)		RS	0,00	RR	0,00	R	0,00	EP	0,00
			CP	500,00	RC	0,00	I	0,00	ECP	500,00
			CS	500,00	TR	0,00	FPV	0,00	TR	0,00
1534	RIMBORSO SPESE PER MISSIONI SERVIZIO CIVILE E LEVA CIVICA		RS	400,00	RR	117,00	R	-283,00	EP	0,00
			CP	200,00	RC	79,30	I	200,00	ECP	0,00
			CS	400,00	TR	196,30	FPV	0,00	TR	120,70
1535	SPESE PER PROGETTO VIE DEL ROMANINO (SERVIZI)		RS	0,00	RR	0,00	R	0,00	EP	0,00
			CP	7.000,00	RC	3.050,00	I	3.400,00	ECP	350,00
			CS	7.000,00	TR	3.050,00	FPV	0,00	TR	350,00
MACROAGGREGATO 3 - ACQUISTO DI BENI E SERVIZI			RS	14.310,07	RR	9.201,80	R	-4.983,27	EP	125,00
			CP	94.487,00	RC	49.016,76	I	85.996,17	ECP	8.490,83
			CS	102.377,95	TR	58.218,56	FPV	0,00	TR	37.104,41
1450	ADESIONE AL SISTEMA BIBLIOTECARIO		RS	0,00	RR	0,00	R	0,00	EP	0,00
			CP	8.600,00	RC	8.583,30	I	8.583,30	ECP	16,70
			CS	8.600,00	TR	8.583,30	FPV	0,00	TR	0,00
1550	CONTRIBUTI Banda MUSICALE		RS	3.500,00	RR	3.500,00	R	0,00	EP	0,00
			CP	3.000,00	RC	0,00	I	3.000,00	ECP	0,00
			CS	6.500,00	TR	3.500,00	FPV	0,00	TR	3.000,00
1551	CONTRIBUTI PER ATTIVITA' CULTURALI VARIE		RS	6.700,00	RR	4.900,00	R	-1.500,00	EP	300,00
			CP	12.500,00	RC	7.250,07	I	12.450,07	ECP	49,93
			CS	19.200,00	TR	12.150,07	FPV	0,00	TR	5.500,00

MISSIONE		DENOMINAZIONE	Residui passivi al 1/1/2025 (RS)		Pagamenti in conto residui (PR)		Riaccertamento residui (R)		Residui passivi da esercizi precedenti (EP=RS-PR+R-P)				
PROGRAMMA	Previsioni definitive di competenza (CP)		Pagamenti in conto competenza (PC)		Impegni (I)		Economie di competenza (ECP=CP-I-FPV)		Residui passivi da esercizio di competenza (EC=I-PC)				
	Previsioni definitive di cassa (CS)		Totale pagamenti (TP=PR+PC)		Fondo pluriennale vincolato (FPV)		Totale residui passivi da riportare (TR=EP+EC)						
TITOLO													
1555			CTR PER ASSOCIAZIONI DEL LEGNO									EP	0,00
			RS	500,00	RR	500,00	R	0,00			EC	1.000,00	
			CP	1.000,00	RC	0,00	I	1.000,00	ECP	0,00	TR	1.000,00	
			CS	1.500,00	TR	500,00	FPV	0,00					
MACROAGGREGATO 4 - TRASFERIMENTI CORRENTI			RS	10.700,00	RR	8.900,00	R	-1.500,00			EP	300,00	
			CP	25.100,00	RC	15.833,37	I	25.033,37	ECP	66,63	EC	9.200,00	
			CS	35.800,00	TR	24.733,37	FPV	0,00			TR	9.500,00	
TITOLO 1 - SPESE CORRENTI			RS	25.010,07	RR	18.101,80	R	-6.483,27			EP	425,00	
			CP	158.387,00	RC	102.527,17	I	148.706,58	ECP	9.680,42	EC	46.179,41	
			CS	176.977,95	TR	120.628,97	FPV	0,00			TR	46.604,41	
TITOLO 2 - SPESE IN CONTO CAPITALE													
3096			MUSEO ROMANIX									EP	0,00
			RS	11.333,57	RR	11.333,57	R	0,00			EC	9.464,04	
			CP	57.483,79	RC	42.448,84	I	51.912,88	ECP	5.269,22	TR	9.464,04	
			CS	71.979,35	TR	53.782,41	FPV	301,69					
3471			BIBLIOTECA									EP	0,00
			RS	0,00	RR	0,00	R	0,00			EC	0,00	
			CP	0,00	RC	0,00	I	0,00	ECP	-3.494,00	TR	0,00	
			CS	3.494,00	TR	0,00	FPV	3.494,00					
MACROAGGREGATO 2 - INVESTIMENTI FISSI LORDI E ACQUISTO DI TERRENI			RS	11.333,57	RR	11.333,57	R	0,00			EP	0,00	
			CP	57.483,79	RC	42.448,84	I	51.912,88	ECP	1.775,22	EC	9.464,04	
			CS	75.473,35	TR	53.782,41	FPV	3.795,69			TR	9.464,04	
3650			COMPARTECIPAZIONE RISTRUTTURAZIONE TEATRO									EP	0,00
			RS	0,00	RR	0,00	R	0,00			EC	0,00	
			CP	1.194.140,00	RC	0,00	I	0,00	ECP	1.194.140,00	TR	0,00	
			CS	0,00	TR	0,00	FPV	0,00					
4307			TRASFERIMENTO PER TEATRO									EP	0,00
			RS	0,00	RR	0,00	R	0,00			EC	0,00	
			CP	10.000,00	RC	10.000,00	I	10.000,00	ECP	0,00	TR	0,00	
			CS	10.000,00	TR	10.000,00	FPV	0,00					
MACROAGGREGATO 3 - CONTRIBUTI AGLI INVESTIMENTI			RS	0,00	RR	0,00	R	0,00			EP	0,00	
			CP	1.204.140,00	RC	10.000,00	I	10.000,00	ECP	1.194.140,00	EC	0,00	
			CS	10.000,00	TR	10.000,00	FPV	0,00			TR	0,00	
3096.50			F.P.V. MUSEO ROMANIX									EP	0,00
			RS	0,00	RR	0,00	R	0,00			EC	0,00	
			CP	301,69	RC	0,00	I	0,00	ECP	301,69	TR	0,00	
			CS	0,00	TR	0,00	FPV	0,00					

MISSIONE		DENOMINAZIONE										Residui passivi da esercizi precedenti (EP=RS-PR+R-P)	
PROGRAMMA		Residui passivi al 1/1/2025 (RS)		Pagamenti in conto residui (PR)		Impegni (I)		Economie di competenza (ECP=CP-I-FPV)		Residui passivi da esercizio di competenza (EC=I-PC)			
TITOLO		Previsioni definitive di competenza (CP)		Pagamenti in conto competenza (PC)		Fondo pluriennale vincolato (FPV)				Totale residui passivi da riportare (TR=EP+EC)			
		Previsioni definitive di cassa (CS)		Totale pagamenti (TP=PR+PC)									
3471.50	F.P.V. BIBLIOTECA	RS	0,00	RR	0,00	R	0,00			EP	0,00		
		CP	3.494,00	RC	0,00	I	0,00	ECP	3.494,00	EC	0,00		
		CS	0,00	TR	0,00	FPV	0,00			TR	0,00		
MACROAGGREGATO 5 - ALTRE SPESE IN CONTO CAPITALE													
		RS	0,00	RR	0,00	R	0,00			EP	0,00		
		CP	3.795,69	RC	0,00	I	0,00	ECP	3.795,69	EC	0,00		
		CS	0,00	TR	0,00	FPV	0,00			TR	0,00		
TITOLO 2 - SPESE IN CONTO CAPITALE													
		RS	11.333,57	RR	11.333,57	R	0,00			EP	0,00		
		CP	1.265.419,48	RC	52.448,84	I	61.912,88	ECP	1.199.710,91	EC	9.464,04		
		CS	85.473,35	TR	63.782,41	FPV	3.795,69			TR	9.464,04		
TOTALE PROGRAMMA 2 - ATTIVITÀ CULTURALI E INTERVENTI DIVERSI NEL SETTORE CULTURALE													
		RS	36.343,64	RR	29.435,37	R	-6.483,27	P	0,00	EP	425,00		
		CP	1.423.806,48	RC	154.976,01	I	210.619,46	ECP	1.209.391,33	EC	55.643,45		
		CS	262.451,30	TR	184.411,38	FPV	3.795,69			TR	56.068,45		
TOTALE MISSIONE 5 - TUTELA E VALORIZZAZIONE DEI BENI E ATTIVITÀ CULTURALI													
		RS	36.343,64	RR	29.435,37	R	-6.483,27	P	0,00	EP	425,00		
		CP	1.423.806,48	RC	154.976,01	I	210.619,46	ECP	1.209.391,33	EC	55.643,45		
		CS	262.451,30	TR	184.411,38	FPV	3.795,69			TR	56.068,45		

MISSIONE		DENOMINAZIONE		Residui passivi al 1/1/2025 (RS)		Pagamenti in conto residui (PR)		Riaccertamento residui (R)		Residui passivi da esercizi precedenti (EP=RS-PR+R-P)			
PROGRAMMA				Previsioni definitive di competenza (CP)		Pagamenti in conto competenza (PC)		Impegni (I)		Economie di competenza (ECP=CP-I-FPV)		Residui passivi da esercizio di competenza (EC=I-PC)	
TITOLO				Previsioni definitive di cassa (CS)		Totale pagamenti (TP=PR+PC)		Fondo pluriennale vincolato (FPV)		Totale residui passivi da riportare (TR=EP+EC)			
MISSIONE 6 - MISSIONE 6 - POLITICHE GIOVANILI, SPORT E TEMPO LIBERO													
PROGRAMMA 1 - PROGRAMMA 1 - SPORT E TEMPO LIBERO													
TITOLO 1 - SPESE CORRENTI													
1630	UTENZE IMPIANTI SPORTIVI			RS	10.294,79	RR	7.800,50	R	-2.494,29		EP	0,00	
				CP	60.700,00	RC	34.496,38	I	52.047,52	ECP		EC	17.551,14
				CS	67.000,00	TR	42.296,88	FPV	0,00		TR		17.551,14
1632	SPESE GESTIONE IMPIANTI SPORTIVI			RS	2.032,78	RR	2.032,78	R	0,00		EP	0,00	
				CP	67.400,00	RC	59.751,77	I	66.231,80	ECP	1.168,20	EC	6.480,03
				CS	69.432,78	TR	61.784,55	FPV	0,00		TR		6.480,03
1633	TELEFONICHE PALESTRE			RS	41,45	RR	11,71	R	-29,74		EP	0,00	
				CP	200,00	RC	58,55	I	200,00	ECP	0,00	EC	141,45
				CS	200,00	TR	70,26	FPV	0,00		TR		141,45
1634	SPESE PER IMPIANTI SPORTIVI (BENI)			RS	0,00	RR	0,00	R	0,00		EP	0,00	
				CP	750,00	RC	0,00	I	729,56	ECP	20,44	EC	729,56
				CS	750,00	TR	0,00	FPV	0,00		TR		729,56
1635	SPESE PROMOZIONE E DIFFUSIONE SPORT (SERVIZI)			RS	0,00	RR	0,00	R	0,00		EP	0,00	
				CP	300,00	RC	0,00	I	0,00	ECP	300,00	EC	0,00
				CS	300,00	TR	0,00	FPV	0,00		TR		0,00
MACROAGGREGATO 3 - ACQUISTO DI BENI E SERVIZI													
				RS	12.369,02	RR	9.844,99	R	-2.524,03		EP	0,00	
				CP	129.350,00	RC	94.306,70	I	119.208,88	ECP	10.141,12	EC	24.902,18
				CS	137.682,78	TR	104.151,69	FPV	0,00		TR		24.902,18
1363	CONTRIBUTO ISTITUTO COMPRENSIVO PER INIZIATIVE SPORTIVE			RS	0,00	RR	0,00	R	0,00		EP	0,00	
				CP	1.000,00	RC	990,00	I	990,00	ECP	10,00	EC	0,00
				CS	1.000,00	TR	990,00	FPV	0,00		TR		0,00
1655	CONTRIBUTI INIZIATIVE RICREATIVE E SPORTIVE			RS	3.800,00	RR	3.350,00	R	-250,00		EP	200,00	
				CP	9.500,00	RC	500,00	I	9.500,00	ECP	0,00	EC	9.000,00
				CS	13.300,00	TR	3.850,00	FPV	0,00		TR		9.200,00
1656	ADESIONE PROGETTO FREE SKI PASS			RS	0,00	RR	0,00	R	0,00		EP	0,00	
				CP	18.700,00	RC	18.625,00	I	18.625,00	ECP	75,00	EC	0,00
				CS	18.700,00	TR	18.625,00	FPV	0,00		TR		0,00

MISSIONE		DENOMINAZIONE	Residui passivi al 1/1/2025		Pagamenti in conto residui (PR)		Riaccertamento residui (R)		Residui passivi da esercizi precedenti (EP=RS-PR+R-P)		
PROGRAMMA	TITOLO		Previsioni definitive di competenza (CP)		Pagamenti in conto competenza (PC)		Impegni (I)	Economie di competenza (ECP=CP-I-FPV)	Residui passivi da esercizio di competenza (EC=L-PC)		
			Previsioni definitive di cassa (CS)		Totale pagamenti (TP=PR+PC)						
							Fondo pluriennale vincolato (FPV)		Totale residui passivi da riportare (TR=EP+EC)		
MACROAGGREGATO 4 - TRASFERIMENTI CORRENTI											
		RS	3.800,00	RR	3.350,00	R	-250,00	EP	200,00		
		CP	29.200,00	RC	20.115,00	I	29.115,00	ECP	85,00	9.000,00	
		CS	33.000,00	TR	23.465,00	FPV	0,00	TR		9.200,00	
TITOLO 1 - SPESE CORRENTI											
		RS	16.169,02	RR	13.194,99	R	-2.774,03	EP	200,00		
		CP	158.550,00	RC	114.421,70	I	148.323,88	ECP	10.226,12	33.902,18	
		CS	170.682,78	TR	127.616,69	FPV	0,00	TR		34.102,18	
TITOLO 2 - SPESE IN CONTO CAPITALE											
3672		RS	454.149,95	RR	454.149,95	R	0,00	EP	0,00		
		CP	902.311,17	RC	718.840,00	I	810.052,34	ECP	90.178,80	91.212,34	
		CS	1.358.541,15	TR	1.172.989,95	FPV	2.080,03	TR		91.212,34	
3674		RS	0,00	RR	0,00	R	0,00	EP	0,00		
		CP	6.007,28	RC	6.003,62	I	6.003,62	ECP	3,66	0,00	
		CS	6.007,28	TR	6.003,62	FPV	0,00	TR		0,00	
3676		RS	0,00	RR	0,00	R	0,00	EP	0,00		
		CP	5.000,00	RC	4.157,19	I	4.157,19	ECP	842,81	0,00	
		CS	5.000,00	TR	4.157,19	FPV	0,00	TR		0,00	
3678		RS	23.120,00	RR	23.120,00	R	0,00	EP	0,00		
		CP	0,00	RC	0,00	I	0,00	ECP	0,00	0,00	
		CS	23.120,00	TR	23.120,00	FPV	0,00	TR		0,00	
MACROAGGREGATO 2 - INVESTIMENTI FISSI LORDI E ACQUISTO DI TERRENI											
		RS	477.269,95	RR	477.269,95	R	0,00	EP	0,00		
		CP	913.318,45	RC	729.000,81	I	820.213,15	ECP	91.025,27	91.212,34	
		CS	1.392.668,43	TR	1.206.270,76	FPV	2.080,03	TR		91.212,34	
3671		RS	0,00	RR	0,00	R	0,00	EP	0,00		
		CP	43.068,66	RC	0,00	I	0,00	ECP	43.068,66	0,00	
		CS	43.068,66	TR	0,00	FPV	0,00	TR		0,00	
3672.50		RS	0,00	RR	0,00	R	0,00	EP	0,00		
		CP	2.080,03	RC	0,00	I	0,00	ECP	2.080,03	0,00	
		CS	0,00	TR	0,00	FPV	0,00	TR		0,00	
MACROAGGREGATO 5 - ALTRE SPESE IN CONTO CAPITALE											
		RS	0,00	RR	0,00	R	0,00	EP	0,00		
		CP	45.148,69	RC	0,00	I	0,00	ECP	45.148,69	0,00	
		CS	43.068,66	TR	0,00	FPV	0,00	TR		0,00	

MISSIONE		DENOMINAZIONE		Residui passivi al 1/1/2025		Pagamenti in conto residui (PR)		Riaccertamento residui (R)		Residui passivi da esercizi precedenti (EP=RS-PR+R-P)			
PROGRAMMA				Previsioni definitive di competenza (CP)		Pagamenti in conto competenza (PC)		Economie di competenza (ECP=CP-I-FPV)		Residui passivi da esercizio di competenza (EC=I-PC)			
TITOLO				Previsioni definitive di cassa (CS)		Totale pagamenti (TP=PR+PC)		Fondo pluriennale vincolato (FPV)		Totale residui passivi da riportare (TR=EP+EC)			
TITOLO 2 - SPESE IN CONTO CAPITALE													
		RS	477.269,95	RR	477.269,95	R	0,00		EP	0,00			
		CP	958.467,14	RC	729.000,81	I	820.213,15	ECP	136.173,96	EC	91.212,34		
		CS	1.435.737,09	TR	1.206.270,76	FPV	2.080,03		TR		91.212,34		
TOTALE PROGRAMMA 1 - SPORT E TEMPO LIBERO													
		RS	493.438,97	RR	490.464,94	R	-2.774,03	P	0,00	EP	200,00		
		CP	1.117.017,14	RC	843.422,51	I	968.537,03	ECP	146.400,08	EC	125.114,52		
		CS	1.606.419,87	TR	1.333.887,45	FPV	2.080,03		TR		125.314,52		
PROGRAMMA 2 - PROGRAMMA 2 - GIOVANI													
TITOLO 1 - SPESE CORRENTI													
2725		INTERVENTI SETTORE GIOVANILE		RS	0,00	RR	0,00	R	0,00	EP	0,00		
		CP	500,00	RC	0,00	I	0,00	ECP	500,00	EC	0,00		
		CS	500,00	TR	0,00	FPV	0,00		TR		0,00		
2737		INTERVENTI NEL SETTORE GIOVANILE		RS	0,00	RR	0,00	R	0,00	EP	0,00		
		CP	500,00	RC	0,00	I	0,00	ECP	500,00	EC	0,00		
		CS	500,00	TR	0,00	FPV	0,00		TR		0,00		
MACROAGGREGATO 3 - ACQUISTO DI BENI E SERVIZI													
		RS	0,00	RR	0,00	R	0,00		EP	0,00			
		CP	1.000,00	RC	0,00	I	0,00	ECP	1.000,00	EC	0,00		
		CS	1.000,00	TR	0,00	FPV	0,00		TR		0,00		
TITOLO 1 - SPESE CORRENTI													
		RS	0,00	RR	0,00	R	0,00		EP	0,00			
		CP	1.000,00	RC	0,00	I	0,00	ECP	1.000,00	EC	0,00		
		CS	1.000,00	TR	0,00	FPV	0,00		TR		0,00		
TOTALE PROGRAMMA 2 - GIOVANI													
		RS	0,00	RR	0,00	R	0,00	P	0,00	EP	0,00		
		CP	1.000,00	RC	0,00	I	0,00	ECP	1.000,00	EC	0,00		
		CS	1.000,00	TR	0,00	FPV	0,00		TR		0,00		
TOTALE MISSIONE 6 - POLITICHE GIOVANILI, SPORT E TEMPO LIBERO													
		RS	493.438,97	RR	490.464,94	R	-2.774,03	P	0,00	EP	200,00		
		CP	1.118.017,14	RC	843.422,51	I	968.537,03	ECP	147.400,08	EC	125.114,52		
		CS	1.607.419,87	TR	1.333.887,45	FPV	2.080,03		TR		125.314,52		

MISSIONE	DENOMINAZIONE		Residui passivi al 1/1/2025 (RS)		Pagamenti in conto residui (PR)		Riaccertamento residui (R)		Residui passivi da esercizi precedenti (EP=RS-PR+R-P)	
Previsioni definitive di competenza (CP)			Pagamenti in conto competenza (PC)		Impegni (I)		Economie di competenza (ECP=CP-I-FPV)			
Previsioni definitive di cassa (CS)			Totale pagamenti (TP=PR+PC)		Fondo pluriennale vincolato (FPV)		Totale residui passivi da riportare (TR=EP+EC)			
PROGRAMMA										
TITOLO										
MISSIONE 7 - MISSIONE 7 - TURISMO										
PROGRAMMA 1 - PROGRAMMA 1 - SVILUPPO E VALORIZZAZIONE DEL TURISMO										
TITOLO 1 - SPESE CORRENTI										
1730	SPESE PER MANIFESTAZIONI TURISTICHE (SERVIZI)		RS	23.346,95	RR	22.908,95	R	-438,00	EP	0,00
			CP	47.400,00	RC	39.730,15	I	44.488,15	ECP	4.758,00
			CS	69.346,95	TR	62.639,10	FPV	0,00	TR	4.758,00
1733	SPESE PER PROJECT FINANCING AREA CAMPER (SERVIZI)		RS	0,00	RR	0,00	R	0,00	EP	0,00
			CP	7.835,62	RC	0,00	I	880,00	ECP	880,00
			CS	15.000,00	TR	0,00	FPV	7.164,38	TR	880,00
MACROAGGREGATO 3 - ACQUISTO DI BENI E SERVIZI			RS	23.346,95	RR	22.908,95	R	-438,00	EP	0,00
			CP	55.235,62	RC	39.730,15	I	45.368,15	ECP	5.638,00
			CS	84.346,95	TR	62.639,10	FPV	7.164,38	TR	5.638,00
1750	CONTRIBUTI MANIFESTAZIONI TURISTICO- RICREATIVE		RS	4.250,00	RR	4.250,00	R	0,00	EP	0,00
			CP	9.000,00	RC	2.000,00	I	9.000,00	ECP	7.000,00
			CS	13.250,00	TR	6.250,00	FPV	0,00	TR	7.000,00
1751	ADESIONE ALL'AGENZIA TERRIT. PER IL TURISMO LAGO D'ISEO-FRANCIACORTA VISIT LAKE		RS	0,00	RR	0,00	R	0,00	EP	0,00
			CP	4.600,00	RC	4.593,00	I	4.593,00	ECP	7,00
			CS	4.593,00	TR	4.593,00	FPV	0,00	TR	0,00
1753	CONTRIBUTI PER REALIZZAZIONE MOSTRA MERCATO		RS	0,00	RR	0,00	R	0,00	EP	0,00
			CP	12.500,00	RC	12.500,00	I	12.500,00	ECP	0,00
			CS	12.500,00	TR	12.500,00	FPV	0,00	TR	0,00
1755	CONTRIBUTO PER INFOPOINT VISIT LAKE ISEO		RS	0,00	RR	0,00	R	0,00	EP	0,00
			CP	8.300,00	RC	0,00	I	7.254,56	ECP	7.254,56
			CS	8.300,00	TR	0,00	FPV	0,00	TR	7.254,56
1756	CONTRIBUTI PER MANIFESTAZIONI ZONE MONTANE		RS	3.713,37	RR	3.713,37	R	0,00	EP	0,00
			CP	3.200,00	RC	0,00	I	3.200,00	ECP	0,00
			CS	6.913,37	TR	3.713,37	FPV	0,00	TR	3.200,00
2952	TRASFERIMENTO COMUNITA' MONTANA SEBINO BRESCIANO DISTRETTI DEL COMMERCIO		RS	2.000,00	RR	0,00	R	0,00	EP	2.000,00
			CP	0,00	RC	0,00	I	0,00	ECP	0,00
			CS	2.000,00	TR	0,00	FPV	0,00	TR	2.000,00

MISSIONE		DENOMINAZIONE										Residui passivi al 1/1/2025		Pagamenti in conto residui (PR)		Riaccertamento residui (R)		Residui passivi da esercizi precedenti (EP=RS-PR+R-P)					
PROGRAMMA												Previsioni definitive di competenza (CP)		Pagamenti in conto competenza (PC)		Impegni (I)		Residui passivi da esercizio di competenza (EC=I-PC)					
TITOLO												Previsioni definitive di cassa (CS)		Totale pagamenti (TP=PR+PC)		Fondo pluriennale vincolato (FPV)		Totale residui passivi da riportare (TR=EP+EC)					
MACROAGGREGATO 4 - TRASFERIMENTI CORRENTI														RS	9.963,37	RR	7.963,37	R	0,00		EP	2.000,00	
														CP	37.600,00	RC	19.093,00	I	36.547,56	ECP	1.052,44	EC	17.454,56
														CS	47.556,37	TR	27.056,37	FPV	0,00		TR	19.454,56	
1733.20		F.P.V. SPESE PER PROJECT FINANCING AREA CAMPER (SERVIZI)										RS	0,00	RR	0,00	R	0,00	EP	0,00				
												CP	7.164,38	RC	0,00	I	0,00	ECP	7.164,38	EC	0,00		
												CS	0,00	TR	0,00	FPV	0,00	TR	0,00				
MACROAGGREGATO 10 - ALTRE SPESE CORRENTI														RS	0,00	RR	0,00	R	0,00		EP	0,00	
														CP	7.164,38	RC	0,00	I	0,00	ECP	7.164,38	EC	0,00
														CS	0,00	TR	0,00	FPV	0,00		TR	0,00	
TITOLO 1 - SPESE CORRENTI														RS	33.310,32	RR	30.872,32	R	-438,00		EP	2.000,00	
												CP	100.000,00	RC	58.823,15	I	81.915,71	ECP	10.919,91	EC	23.092,56		
												CS	131.903,32	TR	89.695,47	FPV	7.164,38		TR	25.092,56			
TOTALE PROGRAMMA 1 - SVILUPPO E VALORIZZAZIONE DEL TURISMO														RS	33.310,32	RR	30.872,32	R	-438,00	P	0,00	EP	2.000,00
												CP	100.000,00	RC	58.823,15	I	81.915,71	ECP	10.919,91	EC	23.092,56		
												CS	131.903,32	TR	89.695,47	FPV	7.164,38		TR	25.092,56			
TOTALE MISSIONE 7 - TURISMO														RS	33.310,32	RR	30.872,32	R	-438,00	P	0,00	EP	2.000,00
												CP	100.000,00	RC	58.823,15	I	81.915,71	ECP	10.919,91	EC	23.092,56		
												CS	131.903,32	TR	89.695,47	FPV	7.164,38		TR	25.092,56			

MISSIONE		DENOMINAZIONE	Residui passivi al 1/1/2025 (RS)		Pagamenti in conto residui (PR)		Riaccertamento residui (R)		Residui passivi da esercizi precedenti (EP=RS-PR+R-P)	
PROGRAMMA	Previsioni definitive di competenza (CP)		Pagamenti in conto competenza (PC)		Impegni (I)		Economie di competenza (ECP=CP-I-FPV)			
	Previsioni definitive di cassa (CS)		Totale pagamenti (TP=PR+PC)		Fondo pluriennale vincolato (FPV)		Totale residui passivi da riportare (TR=EP+EC)			
MISSIONE 8 - MISSIONE 8 - ASSETTO DEL TERRITORIO ED EDILIZIA ABITATIVA										
PROGRAMMA 1 - PROGRAMMA 1 - URBANISTICA E ASSETTO DEL TERRITORIO										
TITOLO 1 - SPESE CORRENTI										
2033.2	INCARICHI ED ALTRE SPESE UFF. URBANISTICA	RS	11.633,60	RR	8.921,73	R	-2.711,87	EP	0,00	
		CP	48.357,12	RC	354,27	I	38.925,79	ECP	-3.567,53	38.571,52
		CS	58.000,00	TR	9.276,00	FPV	12.998,86	TR		38.571,52
MACROAGGREGATO 3 - ACQUISTO DI BENI E SERVIZI										
		RS	11.633,60	RR	8.921,73	R	-2.711,87	EP	0,00	
		CP	48.357,12	RC	354,27	I	38.925,79	ECP	-3.567,53	38.571,52
		CS	58.000,00	TR	9.276,00	FPV	12.998,86	TR		38.571,52
2029	RESTITUZIONE DIRITTI DI SEGRETERIA UFFICIO TECNICO	RS	250,00	RR	250,00	R	0,00	EP	0,00	
		CP	500,00	RC	0,00	I	150,00	ECP	350,00	150,00
		CS	500,00	TR	250,00	FPV	0,00	TR		150,00
MACROAGGREGATO 9 - RIMBORSI E POSTE CORRETTIVE DELLE ENTRATE										
		RS	250,00	RR	250,00	R	0,00	EP	0,00	
		CP	500,00	RC	0,00	I	150,00	ECP	350,00	150,00
		CS	500,00	TR	250,00	FPV	0,00	TR		150,00
2033.20	F.P.V. INCARICHI ED ALTRE SPESE UFF. URBANISTICA	RS	0,00	RR	0,00	R	0,00	EP	0,00	
		CP	12.998,86	RC	0,00	I	0,00	ECP	12.998,86	0,00
		CS	0,00	TR	0,00	FPV	0,00	TR		0,00
MACROAGGREGATO 10 - ALTRE SPESE CORRENTI										
		RS	0,00	RR	0,00	R	0,00	EP	0,00	
		CP	12.998,86	RC	0,00	I	0,00	ECP	12.998,86	0,00
		CS	0,00	TR	0,00	FPV	0,00	TR		0,00
TITOLO 1 - SPESE CORRENTI										
		RS	11.883,60	RR	9.171,73	R	-2.711,87	EP	0,00	
		CP	61.855,98	RC	354,27	I	39.075,79	ECP	9.781,33	38.721,52
		CS	58.500,00	TR	9.526,00	FPV	12.998,86	TR		38.721,52
TITOLO 2 - SPESE IN CONTO CAPITALE										
3946	ACQUISIZIONE AREE	RS	0,00	RR	0,00	R	0,00	EP	0,00	
		CP	5.250,00	RC	300,00	I	550,00	ECP	2.700,00	250,00
		CS	7.250,00	TR	300,00	FPV	2.000,00	TR		250,00
3955	REALIZZAZIONE OPERE DI URBANIZZAZIONE	RS	0,00	RR	0,00	R	0,00	EP	0,00	
		CP	6.197,87	RC	0,00	I	0,00	ECP	6.197,87	0,00
		CS	6.197,87	TR	0,00	FPV	0,00	TR		0,00

MISSIONE		DENOMINAZIONE		Residui passivi al 1/1/2025		Pagamenti in conto residui		Riaccertamento residui (R)		Residui passivi da esercizi precedenti (EP=RS-PR+R-P)		
PROGRAMMA				Previsioni definitive di competenza (CP)		Pagamenti in conto competenza (PC)		Economie di competenza (ECP=CP-I-FPV)		Residui passivi da esercizio di competenza (EC=I-PC)		
TITOLO				Previsioni definitive di cassa (CS)		Totale pagamenti (TP=PR+PC)		Impegni (I)		Totale residui passivi da riportare (TR=EP+EC)		
3956		REALIZZAZIONE E COMPLETAMENTO OPERE DI URBANIZZAZIONE	RS	17.831,00	RR	17.831,00	R	0,00		EP	0,00	
			CP	64.913,28	RC	64.913,28	I	64.913,28	ECP	-1.125,83	EC	0,00
			CS	83.870,11	TR	82.744,28	FPV	1.125,83		TR	0,00	0,00
3959		ACCANTONAMENTI LAVORI URGENTI E RISERVE	RS	0,00	RR	0,00	R	0,00		EP	0,00	0,00
			CP	8.000,00	RC	0,00	I	5.978,00	ECP	2.022,00	EC	5.978,00
			CS	8.000,00	TR	0,00	FPV	0,00		TR	0,00	5.978,00
3965		MANUTENZIONE STRAORDINARIA LUNGOLAGO ZANARDELLI	RS	0,00	RR	0,00	R	0,00		EP	0,00	0,00
			CP	16.994,60	RC	16.994,60	I	16.994,60	ECP	0,00	EC	0,00
			CS	16.994,60	TR	16.994,60	FPV	0,00		TR	0,00	0,00
3969		MANUTENZIONE STRAORDINARIA SOTTOPASSO	RS	0,00	RR	0,00	R	0,00		EP	0,00	0,00
			CP	4.900,00	RC	4.834,98	I	4.834,98	ECP	65,02	EC	0,00
			CS	4.900,00	TR	4.834,98	FPV	0,00		TR	0,00	0,00
4018		SISTEMAZIONE FRANA E DISSESTO GOVINE TOLINE	RS	250,00	RR	250,00	R	0,00		EP	0,00	0,00
			CP	145.715,08	RC	23.430,26	I	105.951,28	ECP	39.763,80	EC	82.521,02
			CS	145.965,08	TR	23.680,26	FPV	0,00		TR	0,00	82.521,02
4019		SISTEMAZIONE FRANA E DISSESTO IDROGEOLOGICO PALOT	RS	0,00	RR	0,00	R	0,00		EP	0,00	0,00
			CP	11.140,06	RC	0,00	I	11.140,06	ECP	0,00	EC	11.140,06
			CS	169.200,00	TR	0,00	FPV	0,00		TR	0,00	11.140,06
MACROAGGREGATO 2 - INVESTIMENTI FISSI LORDI E ACQUISTO DI TERRENI			RS	18.081,00	RR	18.081,00	R	0,00		EP	0,00	0,00
			CP	263.110,89	RC	110.473,12	I	210.362,20	ECP	49.622,86	EC	99.889,08
			CS	442.377,66	TR	128.554,12	FPV	3.125,83		TR	0,00	99.889,08
3953		RESTITUZIONE A PRIVATI PER CONTRIBUTO REALIZZAZIONE E COMPLETAMENTO OPERE DI URBANIZZAZIONE	RS	0,00	RR	0,00	R	0,00		EP	0,00	0,00
			CP	1.209,16	RC	0,00	I	0,00	ECP	1.209,16	EC	0,00
			CS	1.209,16	TR	0,00	FPV	0,00		TR	0,00	0,00
4020		DESTINAZ. QUOTA 8% ONERI URB. SECOND. A OPERE DI CULTO E SERV. RELIGIOSI	RS	20.646,80	RR	8.000,00	R	-8.646,80		EP	4.000,00	4.000,00
			CP	4.000,00	RC	0,00	I	4.000,00	ECP	0,00	EC	4.000,00
			CS	20.646,80	TR	8.000,00	FPV	0,00		TR	0,00	8.000,00
4021		RESTITUZIONE ENTRATE DA CONCESSIONI EDILIZIE	RS	0,00	RR	0,00	R	0,00		EP	0,00	0,00
			CP	4.000,00	RC	0,00	I	4.000,00	ECP	0,00	EC	4.000,00
			CS	4.000,00	TR	0,00	FPV	0,00		TR	0,00	4.000,00
4310		TRASFERIMENTO FONDO REGIONALE AREE VERDI	RS	0,00	RR	0,00	R	0,00		EP	0,00	0,00
			CP	18.000,00	RC	0,00	I	0,00	ECP	18.000,00	EC	0,00
			CS	18.000,00	TR	0,00	FPV	0,00		TR	0,00	0,00

MISSIONE		DENOMINAZIONE				Residui passivi al 1/1/2025 (RS)		Pagamenti in conto residui (PR)		Riaccertamento residui (R)		Residui passivi da esercizi precedenti (EP=RS-PR+R-P)			
PROGRAMMA						Previsioni definitive di competenza (CP)		Pagamenti in conto competenza (PC)		Impegni (I)		Economie di competenza (ECP=CP-I-FPV)		Residui passivi da esercizio di competenza (EC=L-PC)	
TITOLO						Previsioni definitive di cassa (CS)		Totale pagamenti (TP=PR+PC)		Fondo pluriennale vincolato (FPV)				Totale residui passivi da riportare (TR=EP+EC)	
MACROAGGREGATO 3 - CONTRIBUTI AGLI INVESTIMENTI															
		RS	20.646,80	RR	8.000,00	R	-8.646,80	EP	4.000,00						
		CP	27.209,16	RC	0,00	I	8.000,00	ECP	19.209,16	EC	8.000,00				
		CS	43.855,96	TR	8.000,00	FPV	0,00	TR	12.000,00						
3946.50	F.P.V. ACQUISIZIONE AREE	RS	0,00	RR	0,00	R	0,00	EP	0,00						
		CP	2.000,00	RC	0,00	I	0,00	ECP	2.000,00	EC	0,00				
		CS	0,00	TR	0,00	FPV	0,00	TR	0,00						
3956.50	F.P.V. REALIZZAZIONE E COMPLETAMENTO OPERE DI URBANIZZAZIONE	RS	0,00	RR	0,00	R	0,00	EP	0,00						
		CP	1.125,83	RC	0,00	I	0,00	ECP	1.125,83	EC	0,00				
		CS	0,00	TR	0,00	FPV	0,00	TR	0,00						
MACROAGGREGATO 5 - ALTRE SPESE IN CONTO CAPITALE															
		RS	0,00	RR	0,00	R	0,00	EP	0,00						
		CP	3.125,83	RC	0,00	I	0,00	ECP	3.125,83	EC	0,00				
		CS	0,00	TR	0,00	FPV	0,00	TR	0,00						
TITOLO 2 - SPESE IN CONTO CAPITALE															
		RS	38.727,80	RR	26.081,00	R	-8.646,80	EP	4.000,00						
		CP	293.445,88	RC	110.473,12	I	218.362,20	ECP	71.957,85	EC	107.889,08				
		CS	486.233,62	TR	136.554,12	FPV	3.125,83	TR	111.889,08						
TOTALE PROGRAMMA 1 - URBANISTICA E ASSETTO DEL TERRITORIO															
		RS	50.611,40	RR	35.252,73	R	-11.358,67	P	0,00	EP	4.000,00				
		CP	355.301,86	RC	110.827,39	I	257.437,99	ECP	81.739,18	EC	146.610,60				
		CS	544.733,62	TR	146.080,12	FPV	16.124,69	TR	150.610,60						
TOTALE MISSIONE 8 - ASSETTO DEL TERRITORIO ED EDILIZIA ABITATIVA															
		RS	50.611,40	RR	35.252,73	R	-11.358,67	P	0,00	EP	4.000,00				
		CP	355.301,86	RC	110.827,39	I	257.437,99	ECP	81.739,18	EC	146.610,60				
		CS	544.733,62	TR	146.080,12	FPV	16.124,69	TR	150.610,60						

MISSIONE		DENOMINAZIONE		Residui passivi al 1/1/2025		Pagamenti in conto residui (PR)		Riaccertamento residui (R)		Residui passivi da esercizi precedenti (EP=RS-PR+R-P)	
PROGRAMMA				Previsioni definitive di competenza (CP)		Pagamenti in conto competenza (PC)		Impegni (I)		Residui passivi da esercizio di competenza (EC=I-PC)	
TITOLO				Previsioni definitive di cassa (CS)		Totale pagamenti (TP=PR+PC)		Fondo pluriennale vincolato (FPV)		Totale residui passivi da riportare (TR=EP+EC)	
MISSIONE 9 - MISSIONE 9 - SVILUPPO SOSTENIBILE E TUTELA DEL TERRITORIO E DELL'AMBIENTE											
PROGRAMMA 1 - PROGRAMMA 1 - DIFESA DEL SUOLO											
TITOLO 2 - SPESE IN CONTO CAPITALE											
3951	COLONNINE RICARICHE ELETTRICHE			RS	0,00	RR	0,00	R	0,00	EP	0,00
			CP	10.000,00		RC	9.999,99	I	9.999,99	ECP	0,00
			CS	10.000,00		TR	9.999,99	FPV	0,00	TR	0,00
4279	DIFESA DEL SUOLO LOC. SAN CARLO			RS	0,00	RR	0,00	R	0,00	EP	0,00
			CP	1.144,91		RC	1.100,00	I	1.100,00	ECP	44,91
			CS	26.100,00		TR	1.100,00	FPV	0,00	TR	0,00
MACROAGGREGATO 2 - INVESTIMENTI FISSI LORDI E ACQUISTO DI TERRENI				RS	0,00	RR	0,00	R	0,00	EP	0,00
			CP	11.144,91		RC	11.099,99	I	11.099,99	ECP	44,92
			CS	36.100,00		TR	11.099,99	FPV	0,00	TR	0,00
TITOLO 2 - SPESE IN CONTO CAPITALE				RS	0,00	RR	0,00	R	0,00	EP	0,00
			CP	11.144,91		RC	11.099,99	I	11.099,99	ECP	44,92
			CS	36.100,00		TR	11.099,99	FPV	0,00	TR	0,00
TOTALE PROGRAMMA 1 - DIFESA DEL SUOLO				RS	0,00	RR	0,00	R	0,00	P	0,00
			CP	11.144,91		RC	11.099,99	I	11.099,99	ECP	44,92
			CS	36.100,00		TR	11.099,99	FPV	0,00	TR	0,00
PROGRAMMA 2 - PROGRAMMA 2 - TUTELA, VALORIZZAZIONE E RECUPERO AMBIENTALE											
TITOLO 1 - SPESE CORRENTI											
2030	INTERVENTI PER LA TUTELA E LA SALVAGUARDIA DEL TERRITORIO			RS	6.153,16	RR	3.539,00	R	-2.614,16	EP	0,00
			CP	10.000,00		RC	7.796,05	I	8.628,77	ECP	832,72
			CS	16.153,16		TR	11.335,05	FPV	0,00	TR	832,72
2035	SPESE PER MANUTENZIONE RETICOLO IDRICO			RS	0,00	RR	0,00	R	0,00	EP	0,00
			CP	39.750,00		RC	0,00	I	0,00	ECP	0,00
			CS	39.750,00		TR	0,00	FPV	0,00	TR	0,00
2055	SPESE PER MANUTENZIONE E ARREDI PARCHI PUBBLICI			RS	0,00	RR	0,00	R	0,00	EP	0,00
			CP	2.000,00		RC	0,00	I	0,00	ECP	0,00
			CS	2.000,00		TR	0,00	FPV	0,00	TR	0,00

MISSIONE		DENOMINAZIONE	Residui passivi al 1/1/2025 (RS)		Pagamenti in conto residui (PR)		Riaccertamento residui (R)		Residui passivi da esercizi precedenti (EP=RS-PR+R-P)				
PROGRAMMA	Previsioni definitive di competenza (CP)		Pagamenti in conto competenza (PC)		Impegni (I)		Economie di competenza (ECP=CP-I-FPV)		Residui passivi da esercizio di competenza (EC=I-PC)				
	Previsioni definitive di cassa (CS)		Totale pagamenti (TP=PR+PC)		Fondo pluriennale vincolato (FPV)		Totale residui passivi da riportare (TR=EP+EC)						
TITOLO													
2056		SPESE PER MANUTENZIONE E ARREDI PARCHI PUBBLICI (BENI)	RS	2.447,32	RR	2.447,32	R	0,00		EP	0,00		
			CP	0,00	RC	0,00	I	0,00	ECP	0,00	EC	0,00	
			CS	2.447,32	TR	2.447,32	FPV	0,00		TR	0,00	TR	0,00
			MACROAGGREGATO 3 - ACQUISTO DI BENI E SERVIZI										
		RS	8.600,48	RR	5.986,32	R	-2.614,16		EP	0,00	832,72		
		CP	51.750,00	RC	7.796,05	I	8.628,77	ECP	43.121,23	EC	832,72		
		CS	60.350,48	TR	13.782,37	FPV	0,00		TR	832,72	832,72		
2951		ADESIONE CONSORZIO SEBINFOR	RS	0,00	RR	0,00	R	0,00		EP	0,00		
			CP	3.700,00	RC	3.484,74	I	3.484,74	ECP	215,26	EC	0,00	
			CS	3.700,00	TR	3.484,74	FPV	0,00		TR	0,00	TR	0,00
MACROAGGREGATO 4 - TRASFERIMENTI CORRENTI													
		RS	0,00	RR	0,00	R	0,00		EP	0,00	0,00		
		CP	3.700,00	RC	3.484,74	I	3.484,74	ECP	215,26	EC	0,00		
		CS	3.700,00	TR	3.484,74	FPV	0,00		TR	0,00	0,00		
TITOLO 1 - SPESE CORRENTI													
		RS	8.600,48	RR	5.986,32	R	-2.614,16		EP	0,00	0,00		
		CP	55.450,00	RC	11.280,79	I	12.113,51	ECP	43.336,49	EC	832,72		
		CS	64.050,48	TR	17.267,11	FPV	0,00		TR	832,72	832,72		
TITOLO 2 - SPESE IN CONTO CAPITALE													
4283		MANUTENZIONE STRAORDINARIA TORRENTE TROBIOLO	RS	0,00	RR	0,00	R	0,00		EP	0,00		
			CP	76.922,95	RC	76.512,95	I	76.922,95	ECP	-568.516,69	EC	410,00	
			CS	568.516,69	TR	76.512,95	FPV	568.516,69		TR	410,00	410,00	
4285		CONSOLIDAMENTO VERSANTI E REGIMENTAZIONE IDRAULICA	RS	3.476,09	RR	0,00	R	0,00		EP	3.476,09		
			CP	0,00	RC	0,00	I	0,00	ECP	0,00	EC	0,00	
			CS	3.476,09	TR	0,00	FPV	0,00		TR	3.476,09	3.476,09	
4287.1		PNRR M2C4 INV. 2.2 -SISTEMAZIONE IDRAULICA VALLE INSERE	RS	90.826,19	RR	90.826,19	R	0,00		EP	0,00		
			CP	416.567,82	RC	400.685,40	I	416.567,82	ECP	0,00	EC	15.882,42	
			CS	507.394,01	TR	491.511,59	FPV	0,00		TR	15.882,42	15.882,42	
4292		INTERVENTI MESSA IN SICUREZZA FERRATA TRENTAPASSI	RS	0,00	RR	0,00	R	0,00		EP	0,00		
			CP	14.996,80	RC	14.996,80	I	14.996,80	ECP	0,00	EC	0,00	
			CS	14.996,80	TR	14.996,80	FPV	0,00		TR	0,00	0,00	
4293		INTERVENTI VALORIZZAZIONE MULTISISTEMICA IN SOPRASSUOLI "ESAUSTI" (BOSTRICO)	RS	0,00	RR	0,00	R	0,00		EP	0,00		
			CP	0,00	RC	0,00	I	0,00	ECP	-132.681,40	EC	0,00	
			CS	165.851,75	TR	0,00	FPV	132.681,40		TR	0,00	0,00	

MISSIONE		DENOMINAZIONE		Residui passivi al 1/1/2025 (RS)		Pagamenti in conto residui (PR)		Riaccertamento residui (R)		Residui passivi da esercizi precedenti (EP=RS-PR+R-P)	
PROGRAMMA				Previsioni definitive di competenza (CP)		Pagamenti in conto competenza (PC)		Impegni (I)		Residui passivi da esercizio di competenza (EC=I-PC)	
TITOLO				Previsioni definitive di cassa (CS)		Totale pagamenti (TP=PR+PC)		Fondo pluriennale vincolato (FPV)		Totale residui passivi da riportare (TR=EP+EC)	
4294	AMPLIAMENTO COMPENSORIO SCIISTICO VAL PALOT			RS	0,00	RR	0,00	R	0,00	EP	0,00
				CP	53.960,52	RC	20.024,82	I	49.203,59	ECP	-1.282,55
				CS	60.000,00	TR	20.024,82	FPV	6.039,48	TR	29.178,77
4625	MONITORAGGIO GASSO ALTO			RS	0,00	RR	0,00	R	0,00	EP	0,00
				CP	0,00	RC	0,00	I	0,00	ECP	0,00
				CS	285.840,88	TR	0,00	FPV	0,00	TR	0,00
MACROAGGREGATO 2 - INVESTIMENTI FISSI LORDI E ACQUISTO DI TERRENI				RS	94.302,28	RR	90.826,19	R	0,00	EP	3.476,09
				CP	562.448,09	RC	512.219,97	I	557.691,16	ECP	-702.480,64
				CS	1.606.076,22	TR	603.046,16	FPV	707.237,57	TR	48.947,28
4283.50	F.P.V. MANUTENZIONE STRAORDINARIA TORRENTE TROBIOLO			RS	0,00	RR	0,00	R	0,00	EP	0,00
				CP	568.516,69	RC	0,00	I	0,00	ECP	568.516,69
				CS	0,00	TR	0,00	FPV	0,00	TR	0,00
4293.50	F.P.V. INTERVENTI VALORIZZAZIONE MULTISISTEMICA IN SOPRASSUOLI "ESAUSTI" (BOSTRICO)			RS	0,00	RR	0,00	R	0,00	EP	0,00
				CP	132.681,40	RC	0,00	I	0,00	ECP	132.681,40
				CS	0,00	TR	0,00	FPV	0,00	TR	0,00
4294.50	F.P.V. AMPLIAMENTO COMPENSORIO SCIISTICO VAL PALOT			RS	0,00	RR	0,00	R	0,00	EP	0,00
				CP	6.039,48	RC	0,00	I	0,00	ECP	6.039,48
				CS	0,00	TR	0,00	FPV	0,00	TR	0,00
MACROAGGREGATO 5 - ALTRE SPESE IN CONTO CAPITALE				RS	0,00	RR	0,00	R	0,00	EP	0,00
				CP	707.237,57	RC	0,00	I	0,00	ECP	707.237,57
				CS	0,00	TR	0,00	FPV	0,00	TR	0,00
TITOLO 2 - SPESE IN CONTO CAPITALE				RS	94.302,28	RR	90.826,19	R	0,00	EP	3.476,09
				CP	1.269.685,66	RC	512.219,97	I	557.691,16	ECP	45.471,19
				CS	1.606.076,22	TR	603.046,16	FPV	707.237,57	TR	48.947,28
TOTALE PROGRAMMA 2 - TUTELA, VALORIZZAZIONE E RECUPERO AMBIENTALE				RS	102.902,76	RR	96.812,51	R	-2.614,16	P	0,00
				CP	1.325.135,66	RC	523.500,76	I	569.804,67	ECP	48.093,42
				CS	1.670.126,70	TR	620.313,27	FPV	707.237,57	TR	49.780,00
PROGRAMMA 3 - PROGRAMMA 3 - RIFIUTI											
TITOLO 1 - SPESE CORRENTI											
2410.1	STIPENDI ED ALTRI ASSEGNI FISSI SERVIZIO NETTEZZA URBANA			RS	0,00	RR	0,00	R	0,00	EP	0,00
				CP	32.377,00	RC	30.785,12	I	30.785,12	ECP	1.591,88
				CS	32.377,00	TR	30.785,12	FPV	0,00	TR	0,00

MISSIONE		DENOMINAZIONE	Residui passivi al 1/1/2025 (RS)		Pagamenti in conto residui (PR)		Riaccertamento residui (R)		Residui passivi da esercizi precedenti (EP=RS-PR+R-P)	
PROGRAMMA	Previsioni definitive di competenza (CP)		Pagamenti in conto competenza (PC)		Impegni (I)		Residui passivi da esercizio di competenza (EC=I-PC)			
	Previsioni definitive di cassa (CS)		Totale pagamenti (TP=PR+PC)		Fondo pluriennale vincolato (FPV)		Totale residui passivi da riportare (TR=EP+EC)			
TITOLO										
2410.2		ONERI PREVIDENZIALI, ASSISTENZIALI E ASSICURATIVI A CARICO DELL'ENTE	RS	0,00	RR	0,00	R	0,00	EP	0,00
			CP	10.970,00	RC	9.647,64	I	9.647,64	ECP	1.322,36
			CS	10.970,00	TR	9.647,64	FPV	0,00	TR	0,00
MACROAGGREGATO 1 - REDDITI DA LAVORO DIPENDENTE			RS	0,00	RR	0,00	R	0,00	EP	0,00
			CP	43.347,00	RC	40.432,76	I	40.432,76	ECP	2.914,24
			CS	43.347,00	TR	40.432,76	FPV	0,00	TR	0,00
2470		IRAP SERVIZIO SMALTIMENTO RIFIUTI	RS	0,00	RR	0,00	R	0,00	EP	0,00
			CP	3.950,00	RC	2.668,99	I	2.668,99	ECP	1.281,01
			CS	3.950,00	TR	2.668,99	FPV	0,00	TR	0,00
MACROAGGREGATO 2 - IMPOSTE E TASSE A CARICO DELL'ENTE			RS	0,00	RR	0,00	R	0,00	EP	0,00
			CP	3.950,00	RC	2.668,99	I	2.668,99	ECP	1.281,01
			CS	3.950,00	TR	2.668,99	FPV	0,00	TR	0,00
2430		APPALTI RACCOLTA E SMALTIMENTO RIFIUTI URBANI	RS	203.964,33	RR	203.964,33	R	0,00	EP	0,00
			CP	873.000,00	RC	722.577,10	I	860.182,41	ECP	12.817,59
			CS	1.013.000,00	TR	926.541,43	FPV	0,00	TR	137.605,31
2433		SPESE PER PULIZIA STRADE	RS	52.318,05	RR	26.049,87	R	-3.818,18	EP	22.450,00
			CP	70.370,00	RC	29.502,70	I	67.690,66	ECP	38.187,96
			CS	105.000,00	TR	55.552,57	FPV	0,00	TR	60.637,96
2480		INCARICHI ED ALTRE SPESE GESTIONE APPALTO RIFIUTI	RS	0,00	RR	0,00	R	0,00	EP	0,00
			CP	4.000,00	RC	0,00	I	0,00	ECP	4.000,00
			CS	4.000,00	TR	0,00	FPV	0,00	TR	0,00
2481		SPESE PROGETTO RACCOLTA RIFIUTI ESOSPORT	RS	1.441,11	RR	0,00	R	-1.383,46	EP	57,65
			CP	0,00	RC	0,00	I	0,00	ECP	0,00
			CS	1.441,11	TR	0,00	FPV	0,00	TR	57,65
MACROAGGREGATO 3 - ACQUISTO DI BENI E SERVIZI			RS	257.723,49	RR	230.014,20	R	-5.201,64	EP	22.507,65
			CP	947.370,00	RC	752.079,80	I	927.873,07	ECP	19.496,93
			CS	1.123.441,11	TR	982.094,00	FPV	0,00	TR	198.300,92
TITOLO 1 - SPESE CORRENTI			RS	257.723,49	RR	230.014,20	R	-5.201,64	EP	22.507,65
			CP	994.667,00	RC	795.181,55	I	970.974,82	ECP	23.692,18
			CS	1.170.738,11	TR	1.025.195,75	FPV	0,00	TR	198.300,92
TOTALE PROGRAMMA 3 - RIFIUTI			RS	257.723,49	RR	230.014,20	R	-5.201,64	EP	22.507,65
			CP	994.667,00	RC	795.181,55	I	970.974,82	ECP	23.692,18
			CS	1.170.738,11	TR	1.025.195,75	FPV	0,00	TR	198.300,92

MISSIONE		DENOMINAZIONE		Residui passivi al 1/1/2025		Pagamenti in conto residui (PR)		Riaccertamento residui (R)		Residui passivi da esercizi precedenti (EP=RS-PR+R-P)	
PROGRAMMA				Previsioni definitive di competenza (CP)		Pagamenti in conto competenza (PC)		Economie di competenza (ECP=CP-LFPV)		Residui passivi da esercizio di competenza (EC=LPC)	
TITOLO				Previsioni definitive di cassa (CS)		Totale pagamenti (TP=PR+PC)		Fondo pluriennale vincolato (FPV)		Totale residui passivi da riportare (TR=EP+EC)	
PROGRAMMA 4 - PROGRAMMA 4 - SERVIZIO IDRICO INTEGRATO											
TITOLO 1 - SPESE CORRENTI											
2333		SPESE PER IL SERVIZIO IDRICO INTEGRATO		RS	12.200,00	RR	12.200,00	R	0,00		EP
				CP	12.200,00	RC	12.200,00	I	12.200,00	ECP	EC
				CS	24.400,00	TR	24.400,00	FPV	0,00		TR
MACROAGGREGATO 3 - ACQUISTO DI BENI E SERVIZI				RS	12.200,00	RR	12.200,00	R	0,00		EP
				CP	12.200,00	RC	12.200,00	I	12.200,00	ECP	EC
				CS	24.400,00	TR	24.400,00	FPV	0,00		TR
TITOLO 1 - SPESE CORRENTI				RS	12.200,00	RR	12.200,00	R	0,00		EP
				CP	12.200,00	RC	12.200,00	I	12.200,00	ECP	EC
				CS	24.400,00	TR	24.400,00	FPV	0,00		TR
TITOLO 2 - SPESE IN CONTO CAPITALE											
4122		OPERE ACQUEDOTTISTICHE		RS	2.904,72	RR	0,00	R	-2.904,72		EP
				CP	0,00	RC	0,00	I	0,00	ECP	EC
				CS	2.904,72	TR	0,00	FPV	0,00		TR
4139		OPERE ACQUEDOTTISTICHE E FOGNARIE		RS	0,00	RR	0,00	R	0,00		EP
				CP	8.528,71	RC	0,00	I	0,00	ECP	EC
				CS	8.528,71	TR	0,00	FPV	0,00		TR
MACROAGGREGATO 2 - INVESTIMENTI FISSI LORDI E ACQUISTO DI TERRENI				RS	2.904,72	RR	0,00	R	-2.904,72		EP
				CP	8.528,71	RC	0,00	I	0,00	ECP	EC
				CS	11.433,43	TR	0,00	FPV	0,00		TR
TITOLO 2 - SPESE IN CONTO CAPITALE				RS	2.904,72	RR	0,00	R	-2.904,72		EP
				CP	8.528,71	RC	0,00	I	0,00	ECP	EC
				CS	11.433,43	TR	0,00	FPV	0,00		TR
TOTALE PROGRAMMA 4 - SERVIZIO IDRICO INTEGRATO				RS	15.104,72	RR	12.200,00	R	-2.904,72	P	EP
				CP	20.728,71	RC	12.200,00	I	12.200,00	ECP	EC
				CS	35.833,43	TR	24.400,00	FPV	0,00		TR

MISSIONE		DENOMINAZIONE		Residui passivi al 1/1/2025 (RS)		Pagamenti in conto residui (PR)		Riaccertamento residui (R)		Residui passivi da esercizi precedenti (EP=RS-PR+R-P)			
PROGRAMMA				Previsioni definitive di competenza (CP)		Pagamenti in conto competenza (PC)		Impegni (I)		Residui passivi da esercizio di competenza (EC=I-PC)			
TITOLO				Previsioni definitive di cassa (CS)		Totale pagamenti (TP=PR+PC)		Fondo pluriennale vincolato (FPV)		Totale residui passivi da riportare (TR=EP+EC)			
PROGRAMMA 5 - PROGRAMMA 5 - AREE PROTETTE, PARCHI NATURALI, PROTEZIONE NATURALISTICA E FORESTAZIONE													
TITOLO 1 - SPESE CORRENTI													
2530	GESTIONE PARCO COMUNALE			RS	985,00	RR	985,00	R	0,00		EP	0,00	
			CP	8.000,00	RC	7.880,00	I	7.880,00	ECP	120,00	EC	0,00	
			CS	8.985,00	TR	8.865,00	FPV	0,00			TR	0,00	
2540	MANUTENZIONE ORDINARIA STRADE AGROSILVOPASTORALI			RS	0,00	RR	0,00	R	0,00		EP	0,00	
			CP	218,00	RC	0,00	I	0,00	ECP	218,00	EC	0,00	
			CS	0,00	TR	0,00	FPV	0,00			TR	0,00	
MACROAGGREGATO 3 - ACQUISTO DI BENI E SERVIZI				RS	985,00	RR	985,00	R	0,00		EP	0,00	
			CP	8.218,00	RC	7.880,00	I	7.880,00	ECP	338,00	EC	0,00	
			CS	8.985,00	TR	8.865,00	FPV	0,00			TR	0,00	
2550	CONTRIBUTI PER DECORO DEL TERRITORIO			RS	300,00	RR	300,00	R	0,00		EP	0,00	
			CP	500,00	RC	0,00	I	500,00	ECP	0,00	EC	500,00	
			CS	800,00	TR	300,00	FPV	0,00			TR	500,00	
MACROAGGREGATO 4 - TRASFERIMENTI CORRENTI				RS	300,00	RR	300,00	R	0,00		EP	0,00	
			CP	500,00	RC	0,00	I	500,00	ECP	0,00	EC	500,00	
			CS	800,00	TR	300,00	FPV	0,00			TR	500,00	
TITOLO 1 - SPESE CORRENTI				RS	1.285,00	RR	1.285,00	R	0,00		EP	0,00	
			CP	8.718,00	RC	7.880,00	I	8.380,00	ECP	338,00	EC	500,00	
			CS	9.785,00	TR	9.165,00	FPV	0,00			TR	500,00	
TITOLO 2 - SPESE IN CONTO CAPITALE													
4275	ARREDO URBANO E AREE DI VERDE ATTREZZATO			RS	3.891,80	RR	3.891,80	R	0,00		EP	0,00	
			CP	14.000,00	RC	13.908,00	I	13.908,00	ECP	92,00	EC	0,00	
			CS	17.891,80	TR	17.799,80	FPV	0,00			TR	0,00	
4276	MANUTENZIONE STRAORDINARIA PARCO COMUNALE			RS	35,00	RR	35,00	R	0,00		EP	0,00	
			CP	206.947,60	RC	51.947,60	I	51.947,60	ECP	155.000,00	EC	0,00	
			CS	155.000,00	TR	51.982,60	FPV	0,00			TR	0,00	
4621	SISTEMAZIONE STRADE AGROSILVOPASTORALI DUADELLO PASSABOCCHIE			RS	28.801,65	RR	28.800,38	R	-1,27		EP	0,00	
			CP	0,00	RC	0,00	I	0,00	ECP	0,00	EC	0,00	
			CS	28.800,38	TR	28.800,38	FPV	0,00			TR	0,00	

MISSIONE		Residui passivi al 1/1/2025				Pagamenti in conto residui (PR)		Riaccertamento residui (R)		Residui passivi da esercizi precedenti (EP=RS-PR+R-P)			
PROGRAMMA		Previsioni definitive di competenza (CP)		Pagamenti in conto competenza (PC)		Impegni (I)		Economie di competenza (ECP=CP-I-FPV)		Residui passivi da esercizio di competenza (EC=L-PC)			
TITOLO		Previsioni definitive di cassa (CS)		Totale pagamenti (TP=PR+PC)		Fondo pluriennale vincolato (FPV)				Totale residui passivi da riportare (TR=EP+EC)			
MACROAGGREGATO 2 - INVESTIMENTI FISSI LORDI E ACQUISTO DI TERRENI		RS	32.728,45	RR	32.727,18	R	-1,27			EP	0,00		
		CP	220.947,60	RC	65.855,60	I	65.855,60	ECP	155.092,00	EC	0,00		
		CS	201.692,18	TR	98.582,78	FPV	0,00			TR	0,00		
TITOLO 2 - SPESE IN CONTO CAPITALE		RS	32.728,45	RR	32.727,18	R	-1,27			EP	0,00		
		CP	220.947,60	RC	65.855,60	I	65.855,60	ECP	155.092,00	EC	0,00		
		CS	201.692,18	TR	98.582,78	FPV	0,00			TR	0,00		
TOTALE PROGRAMMA 5 - AREE PROTETTE, PARCHI NATURALI, PROTEZIONE NATURALISTICA E FORESTAZIONE		RS	34.013,45	RR	34.012,18	R	-1,27	P	0,00	EP	0,00		
		CP	229.665,60	RC	73.735,60	I	74.235,60	ECP	155.430,00	EC	500,00		
		CS	211.477,18	TR	107.747,78	FPV	0,00			TR	500,00		
PROGRAMMA 7 - PROGRAMMA 7 - SVILUPPO SOSTENIBILE TERRITORIO MONTANO PICCOLI COMUNI													
TITOLO 2 - SPESE IN CONTO CAPITALE													
4617	MESSA IN SICUREZZA STRADA LOC. PASSABOCCHÉ	RS	0,00	RR	0,00	R	0,00			EP	0,00		
		CP	2.496,00	RC	0,00	I	2.496,00	ECP	-12.356,00	EC	2.496,00		
		CS	14.852,00	TR	0,00	FPV	12.356,00			TR	2.496,00		
4623	RECUPERO PERCORSI MINERARI	RS	0,00	RR	0,00	R	0,00			EP	0,00		
		CP	42.523,77	RC	41.889,37	I	42.523,77	ECP	-97.476,23	EC	634,40		
		CS	140.000,00	TR	41.889,37	FPV	97.476,23			TR	634,40		
4624	ITINERARI ARCHEO-GEO-TURISTICI (RECUPERO SENTIERI MONTAGNA)	RS	0,00	RR	0,00	R	0,00			EP	0,00		
		CP	1.268,80	RC	0,00	I	0,00	ECP	1.268,80	EC	0,00		
		CS	1.268,80	TR	0,00	FPV	0,00			TR	0,00		
4626	MANUTENZIONE STRAORDINARIA RIFUGIO MEDELET	RS	5.620,87	RR	5.620,87	R	0,00			EP	0,00		
		CP	74.499,41	RC	350,00	I	11.612,41	ECP	-10.526,59	EC	11.262,41		
		CS	69.646,87	TR	5.970,87	FPV	73.413,59			TR	11.262,41		
MACROAGGREGATO 2 - INVESTIMENTI FISSI LORDI E ACQUISTO DI TERRENI		RS	5.620,87	RR	5.620,87	R	0,00			EP	0,00		
		CP	120.787,98	RC	42.239,37	I	56.632,18	ECP	-119.090,02	EC	14.392,81		
		CS	225.767,67	TR	47.860,24	FPV	183.245,82			TR	14.392,81		
4628	TRASFERIMENTO C.M. PROGETTO EBIKE (SENTIERI MONTAGNA)	RS	0,00	RR	0,00	R	0,00			EP	0,00		
		CP	10.000,00	RC	0,00	I	10.000,00	ECP	0,00	EC	10.000,00		
		CS	10.000,00	TR	0,00	FPV	0,00			TR	10.000,00		
MACROAGGREGATO 3 - CONTRIBUTI AGLI INVESTIMENTI		RS	0,00	RR	0,00	R	0,00			EP	0,00		
		CP	10.000,00	RC	0,00	I	10.000,00	ECP	0,00	EC	10.000,00		
		CS	10.000,00	TR	0,00	FPV	0,00			TR	10.000,00		

MISSIONE		DENOMINAZIONE		Residui passivi al 1/1/2025 (RS)		Pagamenti in conto residui (PR)		Riaccertamento residui (R)		Residui passivi da esercizi precedenti (EP=RS-PR+R-P)	
PROGRAMMA				Previsioni definitive di competenza (CP)		Pagamenti in conto competenza (PC)		Impegni (I)		Residui passivi da esercizio di competenza (EC=I-PC)	
TITOLO				Previsioni definitive di cassa (CS)		Totale pagamenti (TP=PR+PC)		Fondo pluriennale vincolato (FPV)		Totale residui passivi da riportare (TR=EP+EC)	
4617.50	F.P.V. MESSA IN SICUREZZA STRADA LOC. PASSABOCCHIE			RS	0,00	RR	0,00	R	0,00	EP	0,00
				CP	12.356,00	RC	0,00	I	0,00	ECP	0,00
				CS	0,00	TR	0,00	FPV	0,00	TR	0,00
4623.50	F.P.V. RECUPERO PERCORSI MINERARI			RS	0,00	RR	0,00	R	0,00	EP	0,00
				CP	97.476,23	RC	0,00	I	0,00	ECP	0,00
				CS	0,00	TR	0,00	FPV	0,00	TR	0,00
4626.50	F.P.V. MANUTENZIONE STRAORDINARIA RIFUGIO MEDELET			RS	0,00	RR	0,00	R	0,00	EP	0,00
				CP	73.413,59	RC	0,00	I	0,00	ECP	0,00
				CS	0,00	TR	0,00	FPV	0,00	TR	0,00
MACROAGGREGATO 5 - ALTRE SPESE IN CONTO CAPITALE				RS	0,00	RR	0,00	R	0,00	EP	0,00
				CP	183.245,82	RC	0,00	I	0,00	ECP	0,00
				CS	0,00	TR	0,00	FPV	0,00	TR	0,00
TITOLO 2 - SPESE IN CONTO CAPITALE				RS	5.620,87	RR	5.620,87	R	0,00	EP	0,00
				CP	314.033,80	RC	42.239,37	I	66.632,18	ECP	24.392,81
				CS	235.767,67	TR	47.860,24	FPV	183.245,82	TR	24.392,81
TOTALE PROGRAMMA 7 - SVILUPPO SOSTENIBILE TERRITORIO MONTANO PICCOLI COMUNI				RS	5.620,87	RR	5.620,87	R	0,00	P	0,00
				CP	314.033,80	RC	42.239,37	I	66.632,18	ECP	24.392,81
				CS	235.767,67	TR	47.860,24	FPV	183.245,82	TR	24.392,81
TOTALE MISSIONE 9 - SVILUPPO SOSTENIBILE E TUTELA DEL TERRITORIO E DELL'AMBIENTE				RS	415.365,29	RR	378.659,76	R	-10.721,79	P	0,00
				CP	2.895.375,68	RC	1.457.957,27	I	1.704.947,26	ECP	246.989,99
				CS	3.360.043,09	TR	1.836.617,03	FPV	890.483,39	TR	272.973,73

MISSIONE	PROGRAMMA	TITOLO	DENOMINAZIONE		Residui passivi al 1/1/2025		Pagamenti in conto residui		Riaccertamento residui (R)		Residui passivi da esercizi precedenti (EP=RS-PR+R-P)	
					Previsioni definitive di competenza (CP)		Pagamenti in conto competenza (PC)		Impegni (I)		Economie di competenza (ECP=CP-I-FPV)	
					Previsioni definitive di cassa (CS)		Totale pagamenti (TP=PR+PC)		Fondo pluriennale vincolato (FPV)		Totale residui passivi da riportare (TR=EP+EC)	

MISSIONE 10 - MISSIONE 10 - TRASPORTI E DIRITTO ALLA MOBILITÀ

PROGRAMMA 5 - PROGRAMMA 5 - VIABILITÀ E INFRASTRUTTURE STRADALI

TITOLO 1 - SPESE CORRENTI

521.2	ACQUISTO BENI PER MANUTENZIONE ORDINARIA PATRIMONIO STRADALE	RS	3.762,00	RR	3.747,14	R	-14,86				EP	0,00
		CP	21.500,00	RC	11.446,50	I	20.966,90	ECP	533,10		EC	9.520,40
		CS	25.200,00	TR	15.193,64	FPV	0,00				TR	9.520,40
533.8	SERVIZI MANUTENZIONE ORDINARIA PATRIMONIO STRADALE	RS	16.084,32	RR	16.054,82	R	-29,50				EP	0,00
		CP	49.500,00	RC	35.624,53	I	43.795,49	ECP	5.704,51		EC	8.170,96
		CS	65.100,00	TR	51.679,35	FPV	0,00				TR	8.170,96
536	INTERVENTI DI RIMOZIONE ALBERI	RS	27.840,76	RR	27.840,69	R	-0,07				EP	0,00
		CP	0,00	RC	0,00	I	0,00	ECP	0,00		EC	0,00
		CS	27.840,76	TR	27.840,69	FPV	0,00				TR	0,00
1830	MANUTENZIONE STRADALE (VINCOLO SANZIONI)	RS	8.774,85	RR	8.774,85	R	0,00				EP	0,00
		CP	57.300,00	RC	31.359,25	I	56.873,17	ECP	426,83		EC	25.513,92
		CS	65.074,47	TR	40.134,10	FPV	0,00				TR	25.513,92
1832	SPESE PER MANUTENZIONE IMPIANTI SEMAFORICI	RS	1.037,00	RR	1.037,00	R	0,00				EP	0,00
		CP	5.000,00	RC	0,00	I	0,00	ECP	5.000,00		EC	0,00
		CS	6.037,00	TR	1.037,00	FPV	0,00				TR	0,00
1834	SPESE PER LA DISCIPLINA DEL TRAFFICO (SERVIZI)	RS	3.875,66	RR	2.655,66	R	-1.220,00				EP	0,00
		CP	14.800,00	RC	10.021,89	I	11.445,49	ECP	3.354,51		EC	1.423,60
		CS	18.675,66	TR	12.677,55	FPV	0,00				TR	1.423,60
1835	SPESE PUBBLICA ILLUMINAZIONE	RS	201.244,47	RR	12.869,35	R	-27.044,63				EP	161.330,49
		CP	169.000,00	RC	141.138,85	I	168.673,90	ECP	326,10		EC	27.535,05
		CS	369.000,00	TR	154.008,20	FPV	0,00				TR	188.865,54
MACROAGGREGATO 3 - ACQUISTO DI BENI E SERVIZI		RS	262.619,06	RR	72.979,51	R	-28.309,06				EP	161.330,49
		CP	317.100,00	RC	229.591,02	I	301.754,95	ECP	15.345,05		EC	72.163,93
		CS	576.927,89	TR	302.570,53	FPV	0,00				TR	233.494,42
1850	PROGETTO SMART CITY	RS	0,00	RR	0,00	R	0,00				EP	0,00
		CP	7.000,00	RC	7.000,00	I	7.000,00	ECP	0,00		EC	0,00
		CS	7.000,00	TR	7.000,00	FPV	0,00				TR	0,00

MISSIONE		DENOMINAZIONE		Residui passivi al 1/1/2025		Pagamenti in conto residui		Riaccertamento residui (R)		Residui passivi da esercizi precedenti (EP=RS-PR+R-P)			
PROGRAMMA				(RS)		(PR)							
TITOLO				Previsioni definitive di competenza (CP)		Pagamenti in conto competenza (PC)		Impegni (I)		Economie di competenza (ECP=CP-I-FPV)		Residui passivi da esercizio di competenza (EC=I-PC)	
				Previsioni definitive di cassa (CS)		Totale pagamenti (TP=PR+PC)		Fondo pluriennale vincolato (FPV)		Totale residui passivi da riportare (TR=EP+EC)			
MACROAGGREGATO 4 - TRASFERIMENTI CORRENTI													
				RS	0,00	RR	0,00	R	0,00	EP	0,00		
				CP	7.000,00	RC	7.000,00	I	7.000,00	ECP	0,00	EC	0,00
				CS	7.000,00	TR	7.000,00	FPV	0,00	TR	0,00		
TITOLO 1 - SPESE CORRENTI				RS	262.619,06	RR	72.979,51	R	-28.309,06	EP	161.330,49		
				CP	324.100,00	RC	236.591,02	I	308.754,95	ECP	15.345,05	EC	72.163,93
				CS	583.927,89	TR	309.570,53	FPV	0,00	TR	233.494,42		
TITOLO 2 - SPESE IN CONTO CAPITALE													
3777 RIQUALIFICAZIONE E VALORIZZAZIONE PIAZZA PUDA				RS	0,00	RR	0,00	R	0,00	EP	0,00		
				CP	100.000,00	RC	0,00	I	0,00	ECP	100.000,00	EC	0,00
				CS	100.000,00	TR	0,00	FPV	0,00	TR	0,00		
3778 PISTA CICLABILE VIA KENNEDY				RS	4.928,78	RR	4.928,78	R	0,00	EP	0,00		
				CP	38.877,55	RC	36.986,73	I	36.986,73	ECP	1.890,82	EC	0,00
				CS	43.806,33	TR	41.915,51	FPV	0,00	TR	0,00		
3779 RIQUALIFICAZIONE E VALORIZZAZIONE DEI BORGHI STORICI				RS	970,47	RR	0,00	R	0,00	EP	970,47		
				CP	30.391,61	RC	30.391,61	I	30.391,61	ECP	0,00	EC	0,00
				CS	31.362,08	TR	30.391,61	FPV	0,00	TR	970,47		
3782 PISTA CICLABILE				RS	0,00	RR	0,00	R	0,00	EP	0,00		
				CP	206.007,21	RC	179.140,25	I	179.774,65	ECP	26.232,56	EC	634,40
				CS	206.007,21	TR	179.140,25	FPV	0,00	TR	634,40		
3784 MANUTENZIONE STRAORDINARIA PISTA CICLABILE VELLO TOLINE				RS	0,00	RR	0,00	R	0,00	EP	0,00		
				CP	3.000,00	RC	3.000,00	I	3.000,00	ECP	0,00	EC	0,00
				CS	3.000,00	TR	3.000,00	FPV	0,00	TR	0,00		
3787 ACQUISTO ALBERI				RS	10.762,52	RR	10.762,40	R	-0,12	EP	0,00		
				CP	0,00	RC	0,00	I	0,00	ECP	0,00	EC	0,00
				CS	10.762,52	TR	10.762,40	FPV	0,00	TR	0,00		
3794 REALIZZAZIONE PARCHEGGI FRAZ. SINIGA				RS	0,00	RR	0,00	R	0,00	EP	0,00		
				CP	35,00	RC	0,00	I	35,00	ECP	-49.965,00	EC	35,00
				CS	50.000,00	TR	0,00	FPV	49.965,00	TR	35,00		
3799 MANUTENZIONE STRAORDINARIA OPERE VIARIE				RS	2.883,34	RR	1.256,74	R	-1.626,60	EP	0,00		
				CP	66.000,00	RC	7.000,00	I	27.250,00	ECP	38.750,00	EC	20.250,00
				CS	68.883,31	TR	8.256,74	FPV	0,00	TR	20.250,00		

MISSIONE		DENOMINAZIONE	Residui passivi al 1/1/2025 (RS)		Pagamenti in conto residui (PR)		Riaccertamento residui (R)		Residui passivi da esercizi precedenti (EP=RS-PR+R-P)	
PROGRAMMA	Previsioni definitive di competenza (CP)		Pagamenti in conto competenza (PC)		Impegni (I)	Economie di competenza (ECP=CP-I-FPV)	Residui passivi da esercizio di competenza (EC=I-PC)	Totale residui passivi da riportare (TR=EP+EC)		
	Previsioni definitive di cassa (CS)		Totale pagamenti (TP=PR+PC)							
TITOLO							Fondo pluriennale vincolato (FPV)			
3799.1		RS	54.414,83	RR	54.414,83	R	0,00	EP	0,00	
		CP	191.078,94	RC	14.751,64	I	131.736,95	ECP	57.752,07	
		CS	247.083,69	TR	69.166,47	FPV	1.589,92	TR	116.985,31	
3799.2		RS	5.596,42	RR	5.596,42	R	0,00	EP	0,00	
		CP	0,00	RC	0,00	I	0,00	ECP	0,00	
		CS	5.596,42	TR	5.596,42	FPV	0,00	TR	0,00	
3802		RS	5.439,60	RR	5.439,60	R	0,00	EP	0,00	
		CP	400.000,00	RC	0,00	I	0,00	ECP	399.001,77	
		CS	406.437,83	TR	5.439,60	FPV	998,23	TR	0,00	
3820		RS	0,00	RR	0,00	R	0,00	EP	0,00	
		CP	35,00	RC	0,00	I	35,00	ECP	0,00	
		CS	60.000,00	TR	0,00	FPV	0,00	TR	35,00	
3836		RS	0,00	RR	0,00	R	0,00	EP	0,00	
		CP	1.448,03	RC	1.448,03	I	1.448,03	ECP	-2.200,00	
		CS	3.648,03	TR	1.448,03	FPV	2.200,00	TR	0,00	
3840		RS	14.743,83	RR	14.743,83	R	0,00	EP	0,00	
		CP	25.828,86	RC	3.728,72	I	25.828,86	ECP	0,00	
		CS	40.572,69	TR	18.472,55	FPV	0,00	TR	22.100,14	
3855		RS	0,00	RR	0,00	R	0,00	EP	0,00	
		CP	5.000,00	RC	3.900,00	I	3.900,00	ECP	1.100,00	
		CS	5.000,00	TR	3.900,00	FPV	0,00	TR	0,00	
3881		RS	7.783,15	RR	7.783,15	R	0,00	EP	0,00	
		CP	143.535,88	RC	124.839,28	I	143.210,49	ECP	-2.398,17	
		CS	154.042,59	TR	132.622,43	FPV	2.723,56	TR	18.371,21	
3890		RS	4.299,02	RR	4.299,02	R	0,00	EP	0,00	
		CP	0,00	RC	0,00	I	0,00	ECP	0,00	
		CS	4.299,02	TR	4.299,02	FPV	0,00	TR	0,00	
MACROAGGREGATO 2 - INVESTIMENTI FISSI LORDI E ACQUISTO DI TERRENI		RS	111.821,96	RR	109.224,77	R	-1.626,72	EP	970,47	
		CP	1.211.238,08	RC	405.186,26	I	583.597,32	ECP	570.164,05	
		CS	1.440.501,72	TR	514.411,03	FPV	57.476,71	TR	179.381,53	
3794.50		RS	0,00	RR	0,00	R	0,00	EP	0,00	
		CP	49.965,00	RC	0,00	I	0,00	ECP	49.965,00	
		CS	0,00	TR	0,00	FPV	0,00	TR	0,00	

MISSIONE		DENOMINAZIONE				Residui passivi al 1/1/2025 (RS)	Pagamenti in conto residui (PR)	Riaccertamento residui (R)	Residui passivi da esercizi precedenti (EP=RS-PR+R-P)		
PROGRAMMA						Previsioni definitive di competenza (CP)	Pagamenti in conto competenza (PC)		Economie di competenza (ECP=CP-IPV)	Residui passivi da esercizio di competenza (EC=IPC)	
TITOLO						Previsioni definitive di cassa (CS)	Totale pagamenti (TP=PR+PC)	Fondo pluriennale vincolato (FPV)	Totale residui passivi da riportare (TR=EP+EC)		
3799.51	F.P.V. MANUTENZIONE STRAORDINARIA E ASFALTATURE STRADE	RS	0,00	RR	0,00	R	0,00	0,00	EP	0,00	
		CP	1.589,92	RC	0,00	I	0,00	ECP	1.589,92	EC	0,00
		CS	0,00	TR	0,00	FPV	0,00		TR	0,00	
3802.50	F.P.V. REALIZZAZIONE ROTATORIA GRATACASOLO	RS	0,00	RR	0,00	R	0,00	0,00	EP	0,00	
		CP	998,23	RC	0,00	I	0,00	ECP	998,23	EC	0,00
		CS	0,00	TR	0,00	FPV	0,00		TR	0,00	
3836.50	F.P.V. COMPLETAMENTO VIABILITA' COMUNALE	RS	0,00	RR	0,00	R	0,00	0,00	EP	0,00	
		CP	2.200,00	RC	0,00	I	0,00	ECP	2.200,00	EC	0,00
		CS	0,00	TR	0,00	FPV	0,00		TR	0,00	
3881.50	F.P.V. AMPLIAMENTO ILLUMINAZIONE PUBBLICA	RS	0,00	RR	0,00	R	0,00	0,00	EP	0,00	
		CP	2.723,56	RC	0,00	I	0,00	ECP	2.723,56	EC	0,00
		CS	0,00	TR	0,00	FPV	0,00		TR	0,00	
MACROAGGREGATO 5 - ALTRE SPESE IN CONTO CAPITALE											
		RS	0,00	RR	0,00	R	0,00	0,00	EP	0,00	
		CP	57.476,71	RC	0,00	I	0,00	ECP	57.476,71	EC	0,00
		CS	0,00	TR	0,00	FPV	0,00		TR	0,00	
TITOLO 2 - SPESE IN CONTO CAPITALE											
		RS	111.821,96	RR	109.224,77	R	-1.626,72		EP	970,47	
		CP	1.268.714,79	RC	405.186,26	I	583.597,32	ECP	627.640,76	EC	178.411,06
		CS	1.440.501,72	TR	514.411,03	FPV	57.476,71		TR	179.381,53	
TOTALE PROGRAMMA 5 - VIABILITÀ E INFRASTRUTTURE STRADALI											
		RS	374.441,02	RR	182.204,28	R	-29.935,78	P	0,00	EP	162.300,96
		CP	1.592.814,79	RC	641.777,28	I	892.352,27	ECP	642.985,81	EC	250.574,99
		CS	2.024.429,61	TR	823.981,56	FPV	57.476,71		TR	412.875,95	
TOTALE MISSIONE 10 - TRASPORTI E DIRITTO ALLA MOBILITÀ											
		RS	374.441,02	RR	182.204,28	R	-29.935,78	P	0,00	EP	162.300,96
		CP	1.592.814,79	RC	641.777,28	I	892.352,27	ECP	642.985,81	EC	250.574,99
		CS	2.024.429,61	TR	823.981,56	FPV	57.476,71		TR	412.875,95	

MISSIONE		DENOMINAZIONE	Residui passivi al 1/1/2025 (RS)		Pagamenti in conto residui (PR)		Riaccertamento residui (R)		Residui passivi da esercizi precedenti (EP=RS-PR+R-P)		
PROGRAMMA			Previsioni definitive di competenza (CP)		Pagamenti in conto competenza (PC)		Economie di competenza (ECP=CP-I-FPV)		Residui passivi da esercizio di competenza (EC=I-PC)		
TITOLO			Previsioni definitive di cassa (CS)		Totale pagamenti (TP=PR+PC)		Fondo pluriennale vincolato (FPV)		Totale residui passivi da riportare (TR=EP+EC)		
MISSIONE 11 - MISSIONE 11 - SOCCORSO CIVILE											
PROGRAMMA 1 - PROGRAMMA 1 - SISTEMA DI PROTEZIONE CIVILE											
TITOLO 1 - SPESE CORRENTI											
2220	ACQUISTO DI BENI PER INTERVENTI DI PROTEZIONE CIVILE		RS	0,00	RR	0,00	R	0,00	0,00	EP	0,00
			CP	200,00	RC	0,00	I	0,00	ECP	200,00	0,00
			CS	200,00	TR	0,00	FPV	0,00		TR	0,00
2230	PRESTAZ. DI SERVIZI PER INTERVENTI DI PROTEZIONE CIVILE		RS	0,00	RR	0,00	R	0,00	0,00	EP	0,00
			CP	300,00	RC	0,00	I	0,00	ECP	300,00	0,00
			CS	300,00	TR	0,00	FPV	0,00		TR	0,00
MACROAGGREGATO 3 - ACQUISTO DI BENI E SERVIZI			RS	0,00	RR	0,00	R	0,00	0,00	EP	0,00
			CP	500,00	RC	0,00	I	0,00	ECP	500,00	0,00
			CS	500,00	TR	0,00	FPV	0,00		TR	0,00
2251	CONTRIBUTI ASSOCIAZIONE PROTEZIONE CIVILE		RS	1.000,00	RR	0,00	R	-1.000,00		EP	0,00
			CP	1.000,00	RC	0,00	I	0,00	ECP	1.000,00	0,00
			CS	2.000,00	TR	0,00	FPV	0,00		TR	0,00
2252	CONTRIBUTI A COMUNITA' MONTANA PER PROTEZIONE CIVILE		RS	0,00	RR	0,00	R	0,00		EP	0,00
			CP	9.900,00	RC	9.900,00	I	9.900,00	ECP	0,00	0,00
			CS	9.900,00	TR	9.900,00	FPV	0,00		TR	0,00
MACROAGGREGATO 4 - TRASFERIMENTI CORRENTI			RS	1.000,00	RR	0,00	R	-1.000,00		EP	0,00
			CP	10.900,00	RC	9.900,00	I	9.900,00	ECP	1.000,00	0,00
			CS	11.900,00	TR	9.900,00	FPV	0,00		TR	0,00
TITOLO 1 - SPESE CORRENTI			RS	1.000,00	RR	0,00	R	-1.000,00		EP	0,00
			CP	11.400,00	RC	9.900,00	I	9.900,00	ECP	1.500,00	0,00
			CS	12.400,00	TR	9.900,00	FPV	0,00		TR	0,00
TOTALE PROGRAMMA 1 - SISTEMA DI PROTEZIONE CIVILE			RS	1.000,00	RR	0,00	R	-1.000,00	P	0,00	0,00
			CP	11.400,00	RC	9.900,00	I	9.900,00	ECP	1.500,00	0,00
			CS	12.400,00	TR	9.900,00	FPV	0,00		TR	0,00

MISSIONE		DENOMINAZIONE	Residui passivi al 1/1/2025 (RS)		Pagamenti in conto residui (PR)		Riaccertamento residui (R)		Residui passivi da esercizi precedenti (EP=RS-PR+R-P)			
PROGRAMMA			Previsioni definitive di competenza (CP)		Pagamenti in conto competenza (PC)		Impegni (I)		Residui passivi da esercizio di competenza (EC=L-PC)			
TITOLO			Previsioni definitive di cassa (CS)		Totale pagamenti (TP=PR+PC)		Fondo pluriennale vincolato (FPV)		Totale residui passivi da riportare (TR=EP+EC)			
TOTALE MISSIONE 11 - SOCCORSO CIVILE			RS	1.000,00	RR	0,00	R	-1.000,00	P	0,00	EP	0,00
			CP	11.400,00	RC	9.900,00	I	9.900,00	ECP	1.500,00	EC	0,00
			CS	12.400,00	TR	9.900,00	FPV	0,00			TR	0,00

Comune di Plisogne - Conto del bilancio 2025 - Gestione delle spese

MISSIONE		DENOMINAZIONE	Residui passivi al 1/1/2025 (RS)		Pagamenti in conto residui (PR)		Riaccertamento residui (R)		Residui passivi da esercizi precedenti (EP=RS-PR+R-P)	
PROGRAMMA	Previsioni definitive di competenza (CP)		Pagamenti in conto competenza (PC)		Impegni (I)		Economie di competenza (ECP=CP-I-FPV)			
	Previsioni definitive di cassa (CS)		Totale pagamenti (TP=PR+PC)		Fondo pluriennale vincolato (FPV)		Totale residui passivi da riportare (TR=EP+EC)			
MISSIONE 12 - MISSIONE 12 - DIRITTI SOCIALI, POLITICHE SOCIALI E FAMIGLIA										
PROGRAMMA 1 - PROGRAMMA 1 - INTERVENTI PER L'INFANZIA E I MINORI E PER ASILI NIDO										
TITOLO 1 - SPESE CORRENTI										
2630	ASSISTENZA DOMICILIARE MINORI	RS	5.557,69	RR	139,26	R	-5.418,43	EP	0,00	
		CP	12.000,00	RC	4.406,15	I	7.246,11	ECP	4.753,89	2.839,96
		CS	11.000,00	TR	4.545,41	FPV	0,00	TR		2.839,96
MACROAGGREGATO 3 - ACQUISTO DI BENI E SERVIZI										
		RS	5.557,69	RR	139,26	R	-5.418,43	EP	0,00	
		CP	12.000,00	RC	4.406,15	I	7.246,11	ECP	4.753,89	2.839,96
		CS	11.000,00	TR	4.545,41	FPV	0,00	TR		2.839,96
2649	CONTRIBUTI ALLE FAMIGLIE PER INIZIATIVE RICREATIVE MINORI EX ART. 42 D.L. 48/23	RS	0,00	RR	0,00	R	0,00	EP	0,00	
		CP	7.976,00	RC	7.974,95	I	7.974,95	ECP	1,05	0,00
		CS	7.976,00	TR	7.974,95	FPV	0,00	TR		0,00
2651	RETTE RICOVERO MINORI IN ISTITUTI	RS	575,72	RR	337,88	R	-237,84	EP	0,00	
		CP	9.000,00	RC	5.177,31	I	7.767,29	ECP	1.232,71	2.589,98
		CS	8.338,00	TR	5.515,19	FPV	0,00	TR		2.589,98
2654	CONTRIBUTI PER MINORI IN AFFIDIO	RS	523,60	RR	233,33	R	-290,27	EP	0,00	
		CP	1.300,00	RC	743,83	I	900,00	ECP	400,00	156,17
		CS	1.300,00	TR	977,16	FPV	0,00	TR		156,17
2655	ASILO NIDO	RS	0,00	RR	0,00	R	0,00	EP	0,00	
		CP	5.000,00	RC	5.000,00	I	5.000,00	ECP	0,00	0,00
		CS	5.000,00	TR	5.000,00	FPV	0,00	TR		0,00
MACROAGGREGATO 4 - TRASFERIMENTI CORRENTI										
		RS	1.099,32	RR	571,21	R	-528,11	EP	0,00	
		CP	23.276,00	RC	18.896,09	I	21.642,24	ECP	1.633,76	2.746,15
		CS	22.614,00	TR	19.467,30	FPV	0,00	TR		2.746,15
TITOLO 1 - SPESE CORRENTI										
		RS	6.657,01	RR	710,47	R	-5.946,54	EP	0,00	
		CP	35.276,00	RC	23.302,24	I	28.888,35	ECP	6.387,65	5.586,11
		CS	33.614,00	TR	24.012,71	FPV	0,00	TR		5.586,11
TOTALE PROGRAMMA 1 - INTERVENTI PER L'INFANZIA E I MINORI E PER ASILI NIDO										
		RS	6.657,01	RR	710,47	R	-5.946,54	P	0,00	0,00
		CP	35.276,00	RC	23.302,24	I	28.888,35	ECP	6.387,65	5.586,11
		CS	33.614,00	TR	24.012,71	FPV	0,00	TR		5.586,11

MISSIONE		DENOMINAZIONE		Residui passivi al 1/1/2025		Pagamenti in conto residui		Riaccertamento residui (R)		Residui passivi da esercizi precedenti (EP=RS-PR+R-P)			
PROGRAMMA				(RS)		(PR)							
TITOLO				Previsioni definitive di competenza (CP)		Pagamenti in conto competenza (PC)		Impegni (I)		Economie di competenza (ECP=CP-I-FPV)		Residui passivi da esercizio di competenza (EC=L-PC)	
				Previsioni definitive di cassa (CS)		Totale pagamenti (TP=PR+PC)		Fondo pluriennale vincolato (FPV)				Totale residui passivi da riportare (TR=EP+EC)	
PROGRAMMA 2 - PROGRAMMA 2 - INTERVENTI PER LA DISABILITÀ													
TITOLO 1 - SPESE CORRENTI													
2750		ASSISTENZA DISABILI		RS	60.519,35	RR	56.059,21	R	-4.460,14		EP	0,00	
				CP	200.000,00	RC	135.545,64	I	189.640,32	ECP	10.359,68	EC	54.094,68
				CS	197.000,00	TR	191.604,85	FPV	0,00		TR		54.094,68
MACROAGGREGATO 3 - ACQUISTO DI BENI E SERVIZI				RS	60.519,35	RR	56.059,21	R	-4.460,14		EP	0,00	
				CP	200.000,00	RC	135.545,64	I	189.640,32	ECP	10.359,68	EC	54.094,68
				CS	197.000,00	TR	191.604,85	FPV	0,00		TR		54.094,68
2761		RIMBORSO RETTE AGLI UTENTI		RS	0,00	RR	0,00	R	0,00		EP	0,00	
				CP	500,00	RC	491,27	I	491,27	ECP	8,73	EC	0,00
				CS	500,00	TR	491,27	FPV	0,00		TR		0,00
MACROAGGREGATO 9 - RIMBORSI E POSTE CORRETTIVE DELLE ENTRATE				RS	0,00	RR	0,00	R	0,00		EP	0,00	
				CP	500,00	RC	491,27	I	491,27	ECP	8,73	EC	0,00
				CS	500,00	TR	491,27	FPV	0,00		TR		0,00
TITOLO 1 - SPESE CORRENTI				RS	60.519,35	RR	56.059,21	R	-4.460,14		EP	0,00	
				CP	200.500,00	RC	136.036,91	I	190.131,59	ECP	10.368,41	EC	54.094,68
				CS	197.500,00	TR	192.096,12	FPV	0,00		TR		54.094,68
TOTALE PROGRAMMA 2 - INTERVENTI PER LA DISABILITÀ				RS	60.519,35	RR	56.059,21	R	-4.460,14	P	0,00	EP	0,00
				CP	200.500,00	RC	136.036,91	I	190.131,59	ECP	10.368,41	EC	54.094,68
				CS	197.500,00	TR	192.096,12	FPV	0,00		TR		54.094,68
PROGRAMMA 3 - PROGRAMMA 3 - INTERVENTI PER GLI ANZIANI													
TITOLO 1 - SPESE CORRENTI													
2736		INTERVENTI A FAVORE DI ANZIANI		RS	28.777,66	RR	19.842,98	R	-8.934,68		EP	0,00	
				CP	78.500,00	RC	40.551,48	I	61.874,68	ECP	16.625,32	EC	21.323,20
				CS	90.000,00	TR	60.394,46	FPV	0,00		TR		21.323,20
2738		MENSA ANZIANI		RS	1.292,50	RR	1.292,50	R	0,00		EP	0,00	
				CP	75.000,00	RC	58.724,28	I	65.172,28	ECP	9.827,72	EC	6.448,00
				CS	75.000,00	TR	60.016,78	FPV	0,00		TR		6.448,00

MISSIONE		Residui passivi al 1/1/2025										Riaccertamento residui (R)		Residui passivi da esercizi precedenti (EP=RS-PR+R-P)	
PROGRAMMA		Previsioni definitive di competenza (CP)			Pagamenti in conto competenza (PC)			Impegni (I)		Economie di competenza (ECP=CP-I-FPV)		Residui passivi da esercizio di competenza (EC=I-PC)			
TITOLO		Previsioni definitive di cassa (CS)			Totale pagamenti (TP=PR+PC)			Fondo pluriennale vincolato (FPV)				Totale residui passivi da riportare (TR=EP+EC)			
MACROAGGREGATO 3 - ACQUISTO DI BENI E SERVIZI															
2751	ASSISTENZA PERSONE ANZIANE BISOGNOSE	RS	30.070,16	RR	21.135,48	R	-8.934,68					EP	0,00		
		CP	153.500,00	RC	99.275,76	I	127.046,96	ECP	26.453,04			EC	27.771,20		
		CS	165.000,00	TR	120.411,24	FPV	0,00					TR	27.771,20		
		RS	1.707,27	RR	1.707,27	R	0,00					EP	0,00		
		CP	25.500,00	RC	14.635,79	I	19.141,48	ECP	6.358,52			EC	4.505,69		
		CS	27.207,27	TR	16.343,06	FPV	0,00					TR	4.505,69		
MACROAGGREGATO 4 - TRASFERIMENTI CORRENTI															
		RS	1.707,27	RR	1.707,27	R	0,00					EP	0,00		
		CP	25.500,00	RC	14.635,79	I	19.141,48	ECP	6.358,52			EC	4.505,69		
		CS	27.207,27	TR	16.343,06	FPV	0,00					TR	4.505,69		
TITOLO 1 - SPESE CORRENTI															
		RS	31.777,43	RR	22.842,75	R	-8.934,68					EP	0,00		
		CP	179.000,00	RC	113.911,55	I	146.188,44	ECP	32.811,56			EC	32.276,89		
		CS	192.207,27	TR	136.754,30	FPV	0,00					TR	32.276,89		
TOTALE PROGRAMMA 3 - INTERVENTI PER GLI ANZIANI															
		RS	31.777,43	RR	22.842,75	R	-8.934,68	P	0,00			EP	0,00		
		CP	179.000,00	RC	113.911,55	I	146.188,44	ECP	32.811,56			EC	32.276,89		
		CS	192.207,27	TR	136.754,30	FPV	0,00					TR	32.276,89		
PROGRAMMA 5 - PROGRAMMA 5 - INTERVENTI PER LE FAMIGLIE															
TITOLO 1 - SPESE CORRENTI															
2731	SPESE VARIE SERVIZI SOCIALI	RS	2.350,00	RR	2.350,00	R	0,00					EP	0,00		
		CP	20.500,00	RC	15.850,00	I	15.850,00	ECP	4.650,00			EC	0,00		
		CS	20.500,00	TR	18.200,00	FPV	0,00					TR	0,00		
MACROAGGREGATO 3 - ACQUISTO DI BENI E SERVIZI															
		RS	2.350,00	RR	2.350,00	R	0,00					EP	0,00		
		CP	20.500,00	RC	15.850,00	I	15.850,00	ECP	4.650,00			EC	0,00		
		CS	20.500,00	TR	18.200,00	FPV	0,00					TR	0,00		
2657	ADESIONE PROGETTI VARI	RS	8.508,02	RR	7.476,32	R	-1.031,70					EP	0,00		
		CP	32.000,00	RC	19.634,87	I	32.000,00	ECP	0,00			EC	12.365,13		
		CS	39.476,32	TR	27.111,19	FPV	0,00					TR	12.365,13		
2753	INTERVENTI ECONOMICI GENERICI E STRAORDINARI	RS	0,00	RR	0,00	R	0,00					EP	0,00		
		CP	2.000,00	RC	850,00	I	1.750,00	ECP	250,00			EC	900,00		
		CS	2.000,00	TR	850,00	FPV	0,00					TR	900,00		
2755	CONTRIBUTI AD ASSOCIAZIONI PER SERVIZI SOCIALI	RS	18.500,00	RR	16.300,00	R	0,00					EP	2.200,00		
		CP	14.300,00	RC	0,00	I	14.300,00	ECP	0,00			EC	14.300,00		
		CS	32.800,00	TR	16.300,00	FPV	0,00					TR	16.500,00		

MISSIONE		DENOMINAZIONE		Residui passivi al 1/1/2025		Pagamenti in conto residui		Riaccertamento residui (R)		Residui passivi da esercizi precedenti (EP=RS-PR+R-P)			
PROGRAMMA	TITOLO			Previsioni definitive di competenza (CP)		Pagamenti in conto competenza (PC)		Impegni (I)		Economie di competenza (ECP=CP-I-FPV)			
				Previsioni definitive di cassa (CS)		Totale pagamenti (TP=PR+PC)		Fondo pluriennale vincolato (FPV)					
MACROAGGREGATO 4 - TRASFERIMENTI CORRENTI				RS	27.008,02	RR	23.776,32	R	-1.031,70	EP	2.200,00		
				CP	48.300,00	RC	20.484,87	I	48.050,00	ECP	27.565,13		
				CS	74.276,32	TR	44.261,19	FPV	0,00	TR	29.765,13		
TITOLO 1 - SPESE CORRENTI				RS	29.358,02	RR	26.126,32	R	-1.031,70	EP	2.200,00		
				CP	68.800,00	RC	36.334,87	I	63.900,00	ECP	27.565,13		
				CS	94.776,32	TR	62.461,19	FPV	0,00	TR	29.765,13		
TOTALE PROGRAMMA 5 - INTERVENTI PER LE FAMIGLIE				RS	29.358,02	RR	26.126,32	R	-1.031,70	P	2.200,00		
				CP	68.800,00	RC	36.334,87	I	63.900,00	ECP	27.565,13		
				CS	94.776,32	TR	62.461,19	FPV	0,00	TR	29.765,13		
PROGRAMMA 6 - PROGRAMMA 6 - INTERVENTI PER IL DIRITTO ALLA CASA													
TITOLO 1 - SPESE CORRENTI													
2139 INCARICHI PER EDILIZIA RESIDENZIALE PUBBLICA				RS	2.954,80	RR	0,00	R	0,00	EP	2.954,80		
				CP	3.000,00	RC	0,00	I	0,00	ECP	3.000,00	EC	0,00
				CS	5.954,80	TR	0,00	FPV	0,00	TR	2.954,80		
MACROAGGREGATO 3 - ACQUISTO DI BENI E SERVIZI				RS	2.954,80	RR	0,00	R	0,00	EP	2.954,80		
				CP	3.000,00	RC	0,00	I	0,00	ECP	0,00		
				CS	5.954,80	TR	0,00	FPV	0,00	TR	2.954,80		
2150 INTEGRAZIONE CONTRIBUTO REGIONALE SPORTELLO AFFITTO				RS	2.708,45	RR	2.708,45	R	0,00	EP	0,00		
				CP	2.600,00	RC	849,48	I	2.596,43	ECP	3,57	EC	1.746,95
				CS	5.308,45	TR	3.557,93	FPV	0,00	TR	1.746,95		
MACROAGGREGATO 4 - TRASFERIMENTI CORRENTI				RS	2.708,45	RR	2.708,45	R	0,00	EP	0,00		
				CP	2.600,00	RC	849,48	I	2.596,43	ECP	1.746,95		
				CS	5.308,45	TR	3.557,93	FPV	0,00	TR	1.746,95		
TITOLO 1 - SPESE CORRENTI				RS	5.663,25	RR	2.708,45	R	0,00	EP	2.954,80		
				CP	5.600,00	RC	849,48	I	2.596,43	ECP	1.746,95		
				CS	11.263,25	TR	3.557,93	FPV	0,00	TR	4.701,75		
TOTALE PROGRAMMA 6 - INTERVENTI PER IL DIRITTO ALLA CASA				RS	5.663,25	RR	2.708,45	R	0,00	P	2.954,80		
				CP	5.600,00	RC	849,48	I	2.596,43	ECP	1.746,95		
				CS	11.263,25	TR	3.557,93	FPV	0,00	TR	4.701,75		

MISSIONE		DENOMINAZIONE	Residui passivi al 1/1/2025 (RS)		Pagamenti in conto residui (PR)		Riaccertamento residui (R)		Residui passivi da esercizi precedenti (EP=RS-PR+R-P)					
PROGRAMMA	Previsioni definitive di competenza (CP)		Pagamenti in conto competenza (PC)		Impegni (I)		Economie di competenza (ECP=CP-I-FPV)		Residui passivi da esercizio di competenza (EC=I-PC)					
	Previsioni definitive di cassa (CS)		Totale pagamenti (TP=PR+PC)		Fondo pluriennale vincolato (FPV)				Totale residui passivi da riportare (TR=EP+EC)					
PROGRAMMA 7 - PROGRAMMA 7 - PROGRAMMAZIONE E GOVERNO DELLA RETE DEI SERVIZI SOCIOSANITARI E SOCIALI														
TITOLO 1 - SPESE CORRENTI														
2710.1	STIPENDI ED ALTRI ASSEGNI FISSI UFFICIO SERVIZI SOCIALI	RS	0,00	RR	0,00	R	0,00	66.125,69	I	66.125,69	ECP	4.374,31	EC	0,00
		CP	72.500,00	RC	66.125,69									0,00
		CS	72.500,00	TR	66.125,69	FPV	2.000,00						TR	0,00
2710.2	ONERI PREVIDENZIALI, ASSISTENZIALI E ASSICURATIVI A CARICO DELL'ENTE	RS	9,03	RR	9,03	R	0,00	18.987,77	I	19.002,24	ECP	1.147,76	EC	14,47
		CP	20.650,00	RC	18.987,77									14,47
		CS	20.600,00	TR	18.996,80	FPV	500,00						TR	14,47
MACROAGGREGATO 1 - REDDITI DA LAVORO DIPENDENTE														
		RS	9,03	RR	9,03	R	0,00	85.113,46	I	85.127,93	ECP	5.522,07	EC	14,47
		CP	93.150,00	RC	85.113,46									14,47
		CS	93.100,00	TR	85.122,49	FPV	2.500,00						TR	14,47
2770	IRAP UFFICIO SERVIZI SOCIALI	RS	0,00	RR	0,00	R	0,00	5.742,85	ECP	377,15			EC	69,46
		CP	6.320,00	RC	5.673,39									69,46
		CS	6.300,00	TR	5.673,39	FPV	200,00						TR	69,46
MACROAGGREGATO 2 - IMPOSTE E TASSE A CARICO DELL'ENTE														
		RS	0,00	RR	0,00	R	0,00	187.585,20	ECP	14,80			EC	0,00
		CP	6.320,00	RC	5.673,39	I	5.742,85	ECP	377,15				EC	69,46
		CS	6.300,00	TR	5.673,39	FPV	200,00						TR	69,46
2656	QUOTA SOLIDARIETA' ATSP	RS	0,00	RR	0,00	R	0,00	187.585,20	ECP	14,80			EC	0,00
		CP	187.600,00	RC	187.585,20									0,00
		CS	187.600,00	TR	187.585,20	FPV	0,00						TR	0,00
2754	TRASFERIMENTO ATSP PER PERSONALE IN CONVENZIONE	RS	12.044,20	RR	12.044,20	R	0,00	37.967,00	ECP	533,00			EC	14.633,64
		CP	38.500,00	RC	23.333,36	I								14.633,64
		CS	43.500,00	TR	35.377,56	FPV	0,00						TR	14.633,64
MACROAGGREGATO 4 - TRASFERIMENTI CORRENTI														
		RS	12.044,20	RR	12.044,20	R	0,00	225.552,20	ECP	547,80			EC	14.633,64
		CP	226.100,00	RC	210.918,56	I	225.552,20	ECP	547,80				EC	14.633,64
		CS	231.100,00	TR	222.962,76	FPV	0,00						TR	14.633,64
2710.20	F.P.V. STIPENDI ED ALTRI ASSEGNI FISSI	RS	0,00	RR	0,00	R	0,00	2.000,00	ECP	2.000,00			EC	0,00
		CP	2.000,00	RC	0,00	I	0,00	ECP						0,00
		CS	0,00	TR	0,00	FPV	0,00						TR	0,00
2710.21	F.P.V. ONERI PREVIDENZIALI, ASSISTENZIALI E ASSICURATIVI A CARICO DELL'ENTE	RS	0,00	RR	0,00	R	0,00	500,00	ECP	500,00			EC	0,00
		CP	500,00	RC	0,00	I	0,00	ECP						0,00
		CS	0,00	TR	0,00	FPV	0,00						TR	0,00

MISSIONE		DENOMINAZIONE		Residui passivi al 1/1/2025		Pagamenti in conto residui (PR)		Riaccertamento residui (R)		Residui passivi da esercizi precedenti (EP=RS-PR+R-P)				
PROGRAMMA				Previsioni definitive di competenza (CP)		Pagamenti in conto competenza (PC)		Impegni (I)		Residui passivi da esercizio di competenza (EC=L-PC)				
TITOLO				Previsioni definitive di cassa (CS)		Previsioni definitive di competenza (CP)		Totale pagamenti (TP=PR+PC)		Fondo pluriennale vincolato (FPV)		Totale residui passivi da riportare (TR=EP+EC)		
2770.20		F.P.V. IRAP UFFICIO SERVIZI SOCIALI		RS	0,00	RR	0,00	R	0,00		EP	0,00		
				CP	200,00	RC	0,00	I	0,00	ECP	200,00	EC	0,00	
				CS	0,00	TR	0,00	FPV	0,00		TR	0,00	0,00	
MACROAGGREGATO 10 - ALTRE SPESE CORRENTI				RS	0,00	RR	0,00	R	0,00		EP	0,00	0,00	
				CP	2.700,00	RC	0,00	I	0,00	ECP	2.700,00	EC	0,00	
				CS	0,00	TR	0,00	FPV	0,00		TR	0,00	0,00	
TITOLO 1 - SPESE CORRENTI				RS	12.053,23	RR	12.053,23	R	0,00		EP	0,00	0,00	
				CP	328.270,00	RC	301.705,41	I	316.422,98	ECP	9.147,02	EC	14.717,57	
				CS	330.500,00	TR	313.758,64	FPV	2.700,00		TR	14.717,57	14.717,57	
TOTALE PROGRAMMA 7 - PROGRAMMAZIONE E GOVERNO DELLA RETE DEI SERVIZI SOCIOSANITARI E SOCIALI				RS	12.053,23	RR	12.053,23	R	0,00	P	0,00	EP	0,00	
				CP	328.270,00	RC	301.705,41	I	316.422,98	ECP	9.147,02	EC	14.717,57	
				CS	330.500,00	TR	313.758,64	FPV	2.700,00		TR	14.717,57	14.717,57	
PROGRAMMA 8 - PROGRAMMA 8 - COOPERAZIONE E ASSOCIAZIONISMO														
TITOLO 1 - SPESE CORRENTI														
2742 CONTRIBUTI AD ASSOCIAZIONI SOCIALI FONDO ART. 31 C. 9 L.R. 23/19 MONETIZZAZIONE ENERGIA GRATUITA				RS	0,00	RR	0,00	R	0,00		EP	0,00	0,00	
				CP	5.000,00	RC	4.600,00	I	4.600,00	ECP	400,00	EC	0,00	0,00
				CS	5.000,00	TR	4.600,00	FPV	0,00		TR	0,00	0,00	
MACROAGGREGATO 4 - TRASFERIMENTI CORRENTI				RS	0,00	RR	0,00	R	0,00		EP	0,00	0,00	
				CP	5.000,00	RC	4.600,00	I	4.600,00	ECP	400,00	EC	0,00	
				CS	5.000,00	TR	4.600,00	FPV	0,00		TR	0,00	0,00	
TITOLO 1 - SPESE CORRENTI				RS	0,00	RR	0,00	R	0,00		EP	0,00	0,00	
				CP	5.000,00	RC	4.600,00	I	4.600,00	ECP	400,00	EC	0,00	
				CS	5.000,00	TR	4.600,00	FPV	0,00		TR	0,00	0,00	
TOTALE PROGRAMMA 8 - COOPERAZIONE E ASSOCIAZIONISMO				RS	0,00	RR	0,00	R	0,00	P	0,00	EP	0,00	
				CP	5.000,00	RC	4.600,00	I	4.600,00	ECP	400,00	EC	0,00	
				CS	5.000,00	TR	4.600,00	FPV	0,00		TR	0,00	0,00	

MISSIONE		DENOMINAZIONE	Residui passivi al 1/1/2025 (RS)		Pagamenti in conto residui (PR)		Riaccertamento residui (R)		Residui passivi da esercizi precedenti (EP=RS-PR+R-P)	
PROGRAMMA	TITOLO		Previsioni definitive di competenza (CP)		Pagamenti in conto competenza (PC)		Impegni (I)		Residui passivi da esercizio di competenza (EC=I-PC)	
			Previsioni definitive di cassa (CS)		Totale pagamenti (TP=PR+PC)		Fondo pluriennale vincolato (FPV)		Totale residui passivi da riportare (TR=EP+EC)	
PROGRAMMA 9 - PROGRAMMA 9 - SERVIZIO NECROSCOPICO E CIMITERIALE										
TITOLO 1 - SPESE CORRENTI										
2830	UTENZE SERVIZI CIMITERIALI		RS	3.561,44	RR	2.525,68	R	-1.035,76	EP	0,00
			CP	12.000,00	RC	8.059,95	I	11.312,26	ECP	687,74
			CS	13.561,00	TR	10.585,63	FPV	0,00	TR	3.252,31
2832	GESTIONE ILLUMINAZIONE VOTIVA (SERV. RILEVANTE IVA)		RS	2.454,80	RR	2.454,80	R	0,00	EP	0,00
			CP	3.000,00	RC	2.604,65	I	2.604,65	ECP	395,35
			CS	5.454,80	TR	5.059,45	FPV	0,00	TR	0,00
2833	SPESE PER SERVIZI CIMITERIALI		RS	40.627,34	RR	34.768,78	R	-734,56	EP	5.124,00
			CP	30.000,00	RC	7.140,02	I	30.000,00	ECP	0,00
			CS	70.627,34	TR	41.908,80	FPV	0,00	TR	27.983,98
MACROAGGREGATO 3 - ACQUISTO DI BENI E SERVIZI			RS	46.643,58	RR	39.749,26	R	-1.770,32	EP	5.124,00
			CP	45.000,00	RC	17.804,62	I	43.916,91	ECP	1.083,09
			CS	89.643,14	TR	57.553,88	FPV	0,00	TR	31.236,29
TITOLO 1 - SPESE CORRENTI			RS	46.643,58	RR	39.749,26	R	-1.770,32	EP	5.124,00
			CP	45.000,00	RC	17.804,62	I	43.916,91	ECP	1.083,09
			CS	89.643,14	TR	57.553,88	FPV	0,00	TR	31.236,29
TITOLO 2 - SPESE IN CONTO CAPITALE										
4431	CIMITERO CAPOLLUOGO		RS	0,00	RR	0,00	R	0,00	EP	0,00
			CP	152.027,38	RC	74.496,50	I	151.071,45	ECP	-811,35
			CS	153.794,66	TR	74.496,50	FPV	1.767,28	TR	76.574,95
4434	AMPLIAMENTO CIMITERO GRATACASOLO		RS	0,00	RR	0,00	R	0,00	EP	0,00
			CP	7.308,29	RC	0,00	I	7.308,29	ECP	-192.691,71
			CS	130.000,00	TR	0,00	FPV	192.691,71	TR	7.308,29
4435	MANUTENZ. STRAORDINARIA CIMITERI		RS	935,67	RR	935,67	R	0,00	EP	0,00
			CP	5.023,35	RC	4.541,76	I	4.541,76	ECP	-482,21
			CS	6.922,82	TR	5.477,43	FPV	963,80	TR	0,00
4450	ATTREZZATURA VARIA PER CIMITERI		RS	0,00	RR	0,00	R	0,00	EP	0,00
			CP	6.039,00	RC	0,00	I	6.039,00	ECP	0,00
			CS	6.039,00	TR	0,00	FPV	0,00	TR	6.039,00

MISSIONE		DENOMINAZIONE		Residui passivi al 1/1/2025		Pagamenti in conto residui		Riaccertamento residui (R)		Residui passivi da esercizi precedenti (EP=RS-PR+R-P)			
PROGRAMMA	TITOLO			(RS)		(PR)		(R)		(EP)			
				Previsioni definitive di competenza (CP)		Pagamenti in conto competenza (PC)		Impegni (I)		Residui passivi da esercizio di competenza (EC=I-PC)			
				Previsioni definitive di cassa (CS)		Totale pagamenti (TP=PR+PC)		Fondo pluriennale vincolato (FPV)		Totale residui passivi da riportare (TR=EP+EC)			
MACROAGGREGATO 2 - INVESTIMENTI FISSI LORDI E ACQUISTO DI TERRENI				RS	935,67	RR	935,67	R	0,00	EP	0,00		
				CP	170.398,02	RC	79.038,26	I	168.960,50	ECP	EC	89.922,24	
				CS	296.756,48	TR	79.973,93	FPV	195.422,79		TR	89.922,24	
4431.50			F.P.V. CIMITERO CAPOLUOGO	RS	0,00	RR	0,00	R	0,00		EP	0,00	
				CP	1.767,28	RC	0,00	I	0,00	ECP	EC	0,00	
				CS	0,00	TR	0,00	FPV	0,00		TR	0,00	
4434.50			F.P.V. CIMITERO GRATACASOLO	RS	0,00	RR	0,00	R	0,00		EP	0,00	
				CP	192.691,71	RC	0,00	I	0,00	ECP	EC	0,00	
				CS	0,00	TR	0,00	FPV	0,00		TR	0,00	
4435.50			F.P.V. MANUTENZ. STRAORDINARIA CIMITERI	RS	0,00	RR	0,00	R	0,00		EP	0,00	
				CP	963,80	RC	0,00	I	0,00	ECP	EC	0,00	
				CS	0,00	TR	0,00	FPV	0,00		TR	0,00	
MACROAGGREGATO 5 - ALTRE SPESE IN CONTO CAPITALE				RS	0,00	RR	0,00	R	0,00		EP	0,00	
				CP	195.422,79	RC	0,00	I	0,00	ECP	EC	0,00	
				CS	0,00	TR	0,00	FPV	0,00		TR	0,00	
TITOLO 2 - SPESE IN CONTO CAPITALE				RS	935,67	RR	935,67	R	0,00		EP	0,00	
				CP	365.820,81	RC	79.038,26	I	168.960,50	ECP	EC	89.922,24	
				CS	296.756,48	TR	79.973,93	FPV	195.422,79		TR	89.922,24	
TOTALE PROGRAMMA 9 - SERVIZIO NECROSCOPICO E CIMITERIALE				RS	47.579,25	RR	40.684,93	R	-1.770,32	P	0,00	EP	5.124,00
				CP	410.820,81	RC	96.842,88	I	212.877,41	ECP	EC	116.034,53	
				CS	386.399,62	TR	137.527,81	FPV	195.422,79		TR	121.158,53	
TOTALE MISSIONE 12 - DIRITTI SOCIALI, POLITICHE SOCIALI E FAMIGLIA				RS	193.607,54	RR	161.185,36	R	-22.143,38	P	0,00	EP	10.278,80
				CP	1.233.266,81	RC	713.583,34	I	965.605,20	ECP	EC	252.021,86	
				CS	1.251.260,46	TR	874.768,70	FPV	198.122,79		TR	262.300,66	

MISSIONE		DENOMINAZIONE	Residui passivi al 1/1/2025		Pagamenti in conto residui (PR)		Riaccertamento residui (R)		Residui passivi da esercizi precedenti (EP=RS-PR+R-P)		
PROGRAMMA			Previsioni definitive di competenza (CP)		Pagamenti in conto competenza (PC)		Impegni (I)		Residui passivi da esercizio di competenza (EC=I-PC)		
TITOLO			Previsioni definitive di cassa (CS)		Totale pagamenti (TP=PR+PC)		Fondo pluriennale vincolato (FPV)		Totale residui passivi da riportare (TR=EP+EC)		
MISSIONE 14 - MISSIONE 14 - SVILUPPO ECONOMICO E COMPETITIVITÀ											
PROGRAMMA 2 - PROGRAMMA 2 - COMMERCIO - RETI DISTRIBUTIVE - TUTELA DEI CONSUMATORI											
TITOLO 1 - SPESE CORRENTI											
2980	INDENNITA' RESIDENZA FARMACIA RURALE		RS	0,00	RR	0,00	R	0,00	EP	0,00	
			CP	50,00	RC	0,00	I	41,32	EC	41,32	
			CS	50,00	TR	0,00	FPV	0,00	TR	41,32	
MACROAGGREGATO 4 - TRASFERIMENTI CORRENTI											
			RS	0,00	RR	0,00	R	0,00	EP	0,00	
			CP	50,00	RC	0,00	I	41,32	EC	41,32	
			CS	50,00	TR	0,00	FPV	0,00	TR	41,32	
TITOLO 1 - SPESE CORRENTI											
			RS	0,00	RR	0,00	R	0,00	EP	0,00	
			CP	50,00	RC	0,00	I	41,32	EC	41,32	
			CS	50,00	TR	0,00	FPV	0,00	TR	41,32	
TOTALE PROGRAMMA 2 - COMMERCIO - RETI DISTRIBUTIVE - TUTELA DEI CONSUMATORI											
			RS	0,00	RR	0,00	R	0,00	EP	0,00	
			CP	50,00	RC	0,00	I	41,32	EC	41,32	
			CS	50,00	TR	0,00	FPV	0,00	TR	41,32	
TOTALE MISSIONE 14 - SVILUPPO ECONOMICO E COMPETITIVITÀ											
			RS	0,00	RR	0,00	R	0,00	EP	0,00	
			CP	50,00	RC	0,00	I	41,32	EC	41,32	
			CS	50,00	TR	0,00	FPV	0,00	TR	41,32	

MISSIONE		DENOMINAZIONE		Residui passivi al 1/1/2025		Pagamenti in conto residui		Riaccertamento residui (R)		Residui passivi da esercizi precedenti (EP=RS-PR+R-P)	
PROGRAMMA				Previsioni definitive di competenza (CP)		Pagamenti in conto competenza (PC)		Impegni (I)		Residui passivi da esercizio di competenza (EC=I-PC)	
TITOLO				Previsioni definitive di cassa		Totale pagamenti		Fondo pluriennale vincolato		Totale residui passivi da riportare (TR=EP+EC)	
				(CS)		(TP=PR+PC)		(FPV)			
MISSIONE 20 - MISSIONE 20 - FONDI E ACCANTONAMENTI											
PROGRAMMA 1 - PROGRAMMA 1 - FONDO DI RISERVA											
TITOLO 1 - SPESE CORRENTI											
905	FONDO DI RISERVA			RS	0,00	RR	0,00	R	0,00	0,00	EP
			CP	3.310,06	RC	0,00	I	0,00	ECP	3.310,06	EC
			CS	0,00	TR	0,00	FPV	0,00	0,00	TR	0,00
906	FONDO DI RISERVA DI CASSA			RS	0,00	RR	0,00	R	0,00	0,00	EP
			CP	0,00	RC	0,00	I	0,00	ECP	0,00	EC
			CS	24.950,00	TR	0,00	FPV	0,00	0,00	TR	0,00
MACROAGGREGATO 10 - ALTRE SPESE CORRENTI				RS	0,00	RR	0,00	R	0,00	0,00	EP
			CP	3.310,06	RC	0,00	I	0,00	ECP	3.310,06	EC
			CS	24.950,00	TR	0,00	FPV	0,00	0,00	TR	0,00
TITOLO 1 - SPESE CORRENTI				RS	0,00	RR	0,00	R	0,00	0,00	EP
			CP	3.310,06	RC	0,00	I	0,00	ECP	3.310,06	EC
			CS	24.950,00	TR	0,00	FPV	0,00	0,00	TR	0,00
TOTALE PROGRAMMA 1 - FONDO DI RISERVA				RS	0,00	RR	0,00	R	0,00	P	0,00
			CP	3.310,06	RC	0,00	I	0,00	ECP	3.310,06	EC
			CS	24.950,00	TR	0,00	FPV	0,00	0,00	TR	0,00
PROGRAMMA 2 - PROGRAMMA 2 - FONDO CREDITI DI DUBBIA ESIGIBILITÀ											
TITOLO 1 - SPESE CORRENTI											
900	FONDO CREDITI DI DUBBIA ESIGIBILITA'			RS	0,00	RR	0,00	R	0,00	0,00	EP
			CP	198.054,94	RC	0,00	I	0,00	ECP	198.054,94	EC
			CS	0,00	TR	0,00	FPV	0,00	0,00	TR	0,00
MACROAGGREGATO 10 - ALTRE SPESE CORRENTI				RS	0,00	RR	0,00	R	0,00	0,00	EP
			CP	198.054,94	RC	0,00	I	0,00	ECP	198.054,94	EC
			CS	0,00	TR	0,00	FPV	0,00	0,00	TR	0,00
TITOLO 1 - SPESE CORRENTI				RS	0,00	RR	0,00	R	0,00	0,00	EP
			CP	198.054,94	RC	0,00	I	0,00	ECP	198.054,94	EC
			CS	0,00	TR	0,00	FPV	0,00	0,00	TR	0,00

MISSIONE	DENOMINAZIONE	Residui passivi al 1/1/2025 (RS)		Pagamenti in conto residui (PR)		Riaccertamento residui (R)		Residui passivi da esercizi precedenti (EP=RS-PR+R-P)	
PROGRAMMA		Previsioni definitive di competenza (CP)		Pagamenti in conto competenza (PC)		Impegni (I)		Residui passivi da esercizio di competenza (EC=I-PC)	
TITOLO		Previsioni definitive di cassa (CS)		Totale pagamenti (TP=PR+PC)		Fondo pluriennale vincolato (FPV)		Totale residui passivi da riportare (TR=EP+EC)	
TOTALE PROGRAMMA 2 - FONDO CREDITI DI DUBBIA ESIGIBILITÀ									
		RS	0,00	RR	0,00	R	0,00	P	0,00
		CP	198.054,94	RC	0,00	I	0,00	ECP	198.054,94
		CS	0,00	TR	0,00	FPV	0,00		TR
PROGRAMMA 3 - PROGRAMMA 3 - ALTRI FONDI									
TITOLO 1 - SPESE CORRENTI									
891	AUMENTI CONTRATTUALI PERSONALE	RS	0,00	RR	0,00	R	0,00		EP
		CP	39.500,00	RC	0,00	I	0,00	ECP	39.500,00
		CS	0,00	TR	0,00	FPV	0,00		TR
892	FONDO ACCANTONAMENTO INDENNITA' DI FINE MANDATO SINDACO	RS	0,00	RR	0,00	R	0,00		EP
		CP	4.343,00	RC	0,00	I	0,00	ECP	4.343,00
		CS	0,00	TR	0,00	FPV	0,00		TR
894	FONDO OBIETTIVI DI FINANZA PUBBLICA	RS	0,00	RR	0,00	R	0,00		EP
		CP	15.531,00	RC	0,00	I	0,00	ECP	15.531,00
		CS	0,00	TR	0,00	FPV	0,00		TR
895	FONDO RISCHI DA CONTENZIOSO	RS	0,00	RR	0,00	R	0,00		EP
		CP	10.000,00	RC	0,00	I	0,00	ECP	10.000,00
		CS	0,00	TR	0,00	FPV	0,00		TR
896	FONDO COMPONENTI PEREQUATIVE TARI ARERA	RS	0,00	RR	0,00	R	0,00		EP
		CP	45.000,00	RC	0,00	I	0,00	ECP	45.000,00
		CS	0,00	TR	0,00	FPV	0,00		TR
MACROAGGREGATO 10 - ALTRE SPESE CORRENTI									
		RS	0,00	RR	0,00	R	0,00		EP
		CP	114.374,00	RC	0,00	I	0,00	ECP	114.374,00
		CS	0,00	TR	0,00	FPV	0,00		TR
TITOLO 1 - SPESE CORRENTI									
		RS	0,00	RR	0,00	R	0,00		EP
		CP	114.374,00	RC	0,00	I	0,00	ECP	114.374,00
		CS	0,00	TR	0,00	FPV	0,00		TR
TOTALE PROGRAMMA 3 - ALTRI FONDI									
		RS	0,00	RR	0,00	R	0,00	P	0,00
		CP	114.374,00	RC	0,00	I	0,00	ECP	114.374,00
		CS	0,00	TR	0,00	FPV	0,00		TR

MISSIONE		DENOMINAZIONE	Residui passivi al 1/1/2025		Pagamenti in conto residui		Riaccertamento residui (R)		Residui passivi da esercizi precedenti (EP=RS-PR+R-P)			
PROGRAMMA	TITOLO		Previsioni definitive di competenza (CP)		Pagamenti in conto competenza (PC)		Impegni (I)		Economie di competenza (ECP=CP-I-FPV)			
			Previsioni definitive di cassa (CS)		Totale pagamenti (TP=PR+PC)		Fondo pluriennale vincolato (FPV)		Totale residui passivi da riportare (TR=EP+EC)			
TOTALE MISSIONE 20 - FONDI E ACCANTONAMENTI			RS	0,00	RR	0,00	R	0,00	P	0,00	EP	0,00
			CP	315.739,00	RC	0,00	I	0,00	ECP	315.739,00	EC	0,00
			CS	24.950,00	TR	0,00	FPV	0,00			TR	0,00

Comune di Pisogne - Conto del bilancio 2025 - Gestione delle spese

MISSIONE		DENOMINAZIONE	Residui passivi al 1/1/2025		Pagamenti in conto residui (PR)		Riaccertamento residui (R)		Residui passivi da esercizi precedenti (EP=RS-PR+R-P)		
PROGRAMMA			Previsioni definitive di competenza (CP)		Pagamenti in conto competenza (PC)		Impegni (I)		Residui passivi da esercizio di competenza (EC=L-PC)		
TITOLO			Previsioni definitive di cassa (CS)		Totale pagamenti (TP=PR+PC)		Fondo pluriennale vincolato (FPV)		Totale residui passivi da riportare (TR=EP+EC)		
MISSIONE 50 - MISSIONE 50 - DEBITO PUBBLICO											
PROGRAMMA 1 - PROGRAMMA 1 - QUOTA INTERESSI AMMORTAMENTO MUTUI E PRESTITI OBBLIGAZIONARI											
TITOLO 1 - SPESE CORRENTI											
562.2	INTERESSI PASSIVI SU MUTUI CONTRATTI		RS	0,00	RR	0,00	R	0,00		EP	0,00
			CP	151.000,00	RC	150.404,18	I	150.404,18	ECP	595,82	0,00
			CS	151.000,00	TR	150.404,18	FPV	0,00		TR	0,00
563	INTERESSI PASSIVI SU ANTICIPAZIONE DI TESORERIA		RS	0,00	RR	0,00	R	0,00		EP	0,00
			CP	100,00	RC	0,00	I	0,00	ECP	100,00	0,00
			CS	100,00	TR	0,00	FPV	0,00		TR	0,00
MACROAGGREGATO 7 - INTERESSI PASSIVI			RS	0,00	RR	0,00	R	0,00		EP	0,00
			CP	151.100,00	RC	150.404,18	I	150.404,18	ECP	695,82	0,00
			CS	151.100,00	TR	150.404,18	FPV	0,00		TR	0,00
TITOLO 1 - SPESE CORRENTI			RS	0,00	RR	0,00	R	0,00		EP	0,00
			CP	151.100,00	RC	150.404,18	I	150.404,18	ECP	695,82	0,00
			CS	151.100,00	TR	150.404,18	FPV	0,00		TR	0,00
TOTALE PROGRAMMA 1 - QUOTA INTERESSI AMMORTAMENTO MUTUI E PRESTITI OBBLIGAZIONARI			RS	0,00	RR	0,00	R	0,00	P	0,00	0,00
			CP	151.100,00	RC	150.404,18	I	150.404,18	ECP	695,82	0,00
			CS	151.100,00	TR	150.404,18	FPV	0,00		TR	0,00
PROGRAMMA 2 - PROGRAMMA 2 - QUOTA CAPITALE AMMORTAMENTO MUTUI E PRESTITI OBBLIGAZIONARI											
TITOLO 4 - RIMBORSO PRESTITI											
4900	QUOTE CAPITALE AMMORTAMENTO MUTUI INVESTIMENTI		RS	0,00	RR	0,00	R	0,00		EP	0,00
			CP	459.000,00	RC	458.402,69	I	458.402,69	ECP	597,31	0,00
			CS	459.000,00	TR	458.402,69	FPV	0,00		TR	0,00
4901	QUOTE CAPITALE AMMORTAMENTO MUTUI INVESTIMENTI ENTI PUBBLICI		RS	0,00	RR	0,00	R	0,00		EP	0,00
			CP	7.400,00	RC	7.341,57	I	7.341,57	ECP	58,43	0,00
			CS	7.400,00	TR	7.341,57	FPV	0,00		TR	0,00
4905	ESTINZIONE ANTICIPATA MUTUI		RS	0,00	RR	0,00	R	0,00		EP	0,00
			CP	55.403,10	RC	40.000,00	I	40.000,00	ECP	15.403,10	0,00
			CS	40.221,00	TR	40.000,00	FPV	0,00		TR	0,00

MISSIONE		DENOMINAZIONE										Residui passivi da esercizi precedenti (EP=RS-PR+R-P)	
PROGRAMMA		Residui passivi al 1/1/2025 (RS)		Pagamenti in conto residui (PR)		Pagamenti in conto competenza (PC)		Impegni (I)		Economie di competenza (ECP=CP-I-FPV)		Residui passivi da esercizio di competenza (EC=I-PC)	
TITOLO		Previsioni definitive di competenza (CP)		Totale pagamenti (TP=PR+PC)		Fondo pluriennale vincolato (FPV)				Totale residui passivi da riportare (TR=EP+EC)			
		(CS)											
MACROAGGREGATO 3 - RIMBORSO MUTUI E ALTRI FINANZIAMENTI A MEDIO-LUNGO TERMINE													
		RS	0,00	RR	0,00	R	0,00			EP	0,00		
		CP	521.803,10	RC	505.744,26	I	505.744,26	ECP	16.058,84	EC	0,00		
		CS	506.621,00	TR	505.744,26	FPV	0,00			TR	0,00		
TITOLO 4 - RIMBORSO PRESTITI													
		RS	0,00	RR	0,00	R	0,00			EP	0,00		
		CP	521.803,10	RC	505.744,26	I	505.744,26	ECP	16.058,84	EC	0,00		
		CS	506.621,00	TR	505.744,26	FPV	0,00			TR	0,00		
TOTALE PROGRAMMA 2 - QUOTA CAPITALE AMMORTAMENTO MUTUI E PRESTITI OBBLIGAZIONARI													
		RS	0,00	RR	0,00	R	0,00	P	0,00	EP	0,00		
		CP	521.803,10	RC	505.744,26	I	505.744,26	ECP	16.058,84	EC	0,00		
		CS	506.621,00	TR	505.744,26	FPV	0,00			TR	0,00		
TOTALE MISSIONE 50 - DEBITO PUBBLICO													
		RS	0,00	RR	0,00	R	0,00	P	0,00	EP	0,00		
		CP	672.903,10	RC	656.148,44	I	656.148,44	ECP	16.754,66	EC	0,00		
		CS	657.721,00	TR	656.148,44	FPV	0,00			TR	0,00		

MISSIONE		DENOMINAZIONE				Residui passivi al 1/1/2025		Pagamenti in conto residui		Riaccertamento residui (R)		Residui passivi da esercizi precedenti (EP=RS-PR+R-P)			
PROGRAMMA						(RS)		(PR)		Pagamenti in conto competenza (PC)		Impegni (I)		Residui passivi da esercizio di competenza (EC=L-PC)	
TITOLO						Previsioni definitive di competenza (CP)		Previsioni definitive di cassa (CS)		Totale pagamenti (TP=PR+PC)		Fondo pluriennale vincolato (FPV)		Totale residui passivi da riportare (TR=EP+EC)	
MISSIONE 60 - MISSIONE 60 - ANTICIPAZIONI FINANZIARIE															
PROGRAMMA 1 - PROGRAMMA 1 - RESTITUZIONE ANTICIPAZIONE DI TESORERIA															
TITOLO 5 - CHIUSURA ANTICIPAZIONI RICEVUTE DA ISTITUTO TESORIERE/CASSIERE															
4800	RIMBORSO ANTICIPAZIONE DI CASSA					RS	0,00	RR	0,00	R	0,00	EP	0,00		
					CP	500.000,00	RC	0,00	I	0,00	ECP	500.000,00	EC	0,00	
					CS	500.000,00	TR	0,00	FPV	0,00		TR	0,00	0,00	
MACROAGGREGATO 1 - CHIUSURA ANTICIPAZIONI RICEVUTE DA ISTITUTO TESORIERE/CASSIERE															
					RS	0,00	RR	0,00	R	0,00		EP	0,00	0,00	
					CP	500.000,00	RC	0,00	I	0,00	ECP	500.000,00	EC	0,00	
					CS	500.000,00	TR	0,00	FPV	0,00		TR	0,00	0,00	
TITOLO 5 - CHIUSURA ANTICIPAZIONI RICEVUTE DA ISTITUTO TESORIERE/CASSIERE															
					RS	0,00	RR	0,00	R	0,00		EP	0,00	0,00	
					CP	500.000,00	RC	0,00	I	0,00	ECP	500.000,00	EC	0,00	
					CS	500.000,00	TR	0,00	FPV	0,00		TR	0,00	0,00	
TOTALE PROGRAMMA 1 - RESTITUZIONE ANTICIPAZIONE DI TESORERIA															
					RS	0,00	RR	0,00	R	0,00	P	0,00	EP	0,00	
					CP	500.000,00	RC	0,00	I	0,00	ECP	500.000,00	EC	0,00	
					CS	500.000,00	TR	0,00	FPV	0,00		TR	0,00	0,00	
TOTALE MISSIONE 60 - ANTICIPAZIONI FINANZIARIE															
					RS	0,00	RR	0,00	R	0,00	P	0,00	EP	0,00	
					CP	500.000,00	RC	0,00	I	0,00	ECP	500.000,00	EC	0,00	
					CS	500.000,00	TR	0,00	FPV	0,00		TR	0,00	0,00	

MISSIONE	DENOMINAZIONE		Residui passivi al 1/1/2025		Pagamenti in conto residui (PR)		Riaccertamento residui (R)		Residui passivi da esercizi precedenti (EP=RS-PR+R-P)		
Previsioni definitive di competenza (CP)			Pagamenti in conto competenza (PC)		Impegni (I)		Residui passivi da esercizio di competenza (EC=I-PC)				
Previsioni definitive di cassa (CS)			Totale pagamenti (TP=PR+PC)		Fondo pluriennale vincolato (FPV)		Totale residui passivi da riportare (TR=EP+EC)				
PROGRAMMA											
TITOLO											
MISSIONE 99 - MISSIONE 99 - SERVIZI PER CONTO TERZI											
PROGRAMMA 1 - PROGRAMMA 1 - SERVIZI PER CONTO TERZI E PARTITE DI GIRO											
TITOLO 7 - USCITE PER CONTO TERZI E PARTITE DI GIRO											
5001	RITENUTE PREVIDENZIALI ED ASSISTENZIALI AL PERSONALE	RS	0,00	RR	0,00	R	0,00	0,00	EP	0,00	0,00
		CP	150.000,00	RC	88.659,77	I	88.659,77	ECP	61.340,23	EC	0,00
		CS	150.000,00	TR	88.659,77	FPV	0,00	0,00	TR	0,00	0,00
5002	RITENUTE ERARIALI	RS	1.355,28	RR	1.355,28	R	0,00	0,00	EP	0,00	0,00
		CP	320.000,00	RC	188.569,20	I	194.321,82	ECP	125.678,18	EC	5.752,62
		CS	320.000,00	TR	189.924,48	FPV	0,00	0,00	TR	5.752,62	5.752,62
5008	VERSAMENTO RITENUTE COMPONENTE PEREQUATIVA TARI DELIBERA ARERA N. 286/2023	RS	8.313,84	RR	8.297,60	R	-16,24		EP	0,00	0,00
		CP	50.000,00	RC	0,00	I	0,00	ECP	50.000,00	EC	0,00
		CS	10.000,00	TR	8.297,60	FPV	0,00	0,00	TR	0,00	0,00
5011	VERSAMENTO RITENUTE PER SCISSIONE CONTABILE IVA (SPLIT PAYMENT)	RS	101.670,71	RR	101.670,71	R	0,00		EP	0,00	0,00
		CP	1.000.000,00	RC	636.250,96	I	679.516,31	ECP	320.483,69	EC	43.265,35
		CS	1.000.000,00	TR	737.921,67	FPV	0,00	0,00	TR	43.265,35	43.265,35
5013	PAGAMENTI NON ANDATI A BUON FINE	RS	54,00	RR	0,00	R	0,00		EP	54,00	54,00
		CP	30.000,00	RC	2.026,74	I	2.026,74	ECP	27.973,26	EC	0,00
		CS	30.000,00	TR	2.026,74	FPV	0,00	0,00	TR	54,00	54,00
5015	DESTINAZIONE INCASSI LIBERI AL REINTEGRO INCASSI VINCOLATI AI SENSI DELL'ART. 195 DEL TUEL	RS	0,00	RR	0,00	R	0,00		EP	0,00	0,00
		CP	100.000,00	RC	0,00	I	0,00	ECP	100.000,00	EC	0,00
		CS	100.000,00	TR	0,00	FPV	0,00	0,00	TR	0,00	0,00
5016	UTILIZZO INCASSI VINCOLATI AI SENSI DELL'ART. 195 DEL TUEL	RS	0,00	RR	0,00	R	0,00		EP	0,00	0,00
		CP	100.000,00	RC	0,00	I	0,00	ECP	100.000,00	EC	0,00
		CS	100.000,00	TR	0,00	FPV	0,00	0,00	TR	0,00	0,00
MACROAGGREGATO 1 - USCITE PER PARTITE DI GIRO		RS	111.393,83	RR	111.323,59	R	-16,24		EP	54,00	54,00
		CP	1.750.000,00	RC	915.506,67	I	964.524,64	ECP	785.475,36	EC	49.017,97
		CS	1.710.000,00	TR	1.026.830,26	FPV	0,00	0,00	TR	49.071,97	49.071,97
5003	ALTRE RITENUTE AL PERSONALE PER CONTO DI TERZI	RS	0,00	RR	0,00	R	0,00		EP	0,00	0,00
		CP	30.000,00	RC	5.111,26	I	5.111,26	ECP	24.888,74	EC	0,00
		CS	30.000,00	TR	5.111,26	FPV	0,00	0,00	TR	0,00	0,00

MISSIONE		DENOMINAZIONE		Residui passivi al 1/1/2025		Pagamenti in conto residui		Riaccertamento residui (R)		Residui passivi da esercizi precedenti (EP=RS-PR+R-P)	
PROGRAMMA				(RS)		(PR)				(EP=RS-PR+R-P)	
TITOLO				Previsioni definitive di competenza (CP)		Pagamenti in conto competenza (PC)		Impegni (I)		Economie di competenza (ECP=CP-I-FPV)	
				Previsioni definitive di cassa (CS)		Totale pagamenti (TP=PR+PC)		Fondo pluriennale vincolato (FPV)		Totale residui passivi da riportare (TR=EP+EC)	
5004				RS	14.338,13	RR	8.638,48	R	-1.689,57	EP	4.010,08
				CP	75.000,00	RC	17.010,82	I	27.651,33	ECP	10.640,51
				CS	75.000,00	TR	25.649,30	FPV	0,00	TR	14.650,59
5005				RS	19.094,72	RR	12.424,02	R	-5.131,75	EP	1.538,95
				CP	300.000,00	RC	14.734,96	I	21.137,25	ECP	6.402,29
				CS	300.000,00	TR	27.158,98	FPV	0,00	TR	7.941,24
5006				RS	0,00	RR	0,00	R	0,00	EP	0,00
				CP	3.000,00	RC	2.000,00	I	2.000,00	ECP	0,00
				CS	3.000,00	TR	2.000,00	FPV	0,00	TR	0,00
5007				RS	0,00	RR	0,00	R	0,00	EP	0,00
				CP	10.000,00	RC	0,00	I	0,00	ECP	0,00
				CS	10.000,00	TR	0,00	FPV	0,00	TR	0,00
5010				RS	0,00	RR	0,00	R	0,00	EP	0,00
				CP	200.000,00	RC	0,00	I	0,00	ECP	0,00
				CS	200.000,00	TR	0,00	FPV	0,00	TR	0,00
5012				RS	554,07	RR	554,07	R	0,00	EP	0,00
				CP	30.000,00	RC	19.258,13	I	20.315,90	ECP	1.057,77
				CS	30.000,00	TR	19.812,20	FPV	0,00	TR	1.057,77
MACROAGGREGATO 2 - USCITE PER CONTO TERZI				RS	33.986,92	RR	21.616,57	R	-6.821,32	EP	5.549,03
				CP	648.000,00	RC	58.115,17	I	76.215,74	ECP	18.100,57
				CS	648.000,00	TR	79.731,74	FPV	0,00	TR	23.649,60
TITOLO 7 - USCITE PER CONTO TERZI E PARTITE DI GIRO				RS	145.380,75	RR	132.940,16	R	-6.837,56	EP	5.603,03
				CP	2.398.000,00	RC	973.621,84	I	1.040.740,38	ECP	67.118,54
				CS	2.358.000,00	TR	1.106.562,00	FPV	0,00	TR	72.721,57
TOTALE PROGRAMMA 1 - SERVIZI PER CONTO TERZI E PARTITE DI GIRO				RS	145.380,75	RR	132.940,16	R	-6.837,56	P	0,00
				CP	2.398.000,00	RC	973.621,84	I	1.040.740,38	ECP	1.357.259,62
				CS	2.358.000,00	TR	1.106.562,00	FPV	0,00	TR	72.721,57
TOTALE MISSIONE 99 - SERVIZI PER CONTO TERZI				RS	145.380,75	RR	132.940,16	R	-6.837,56	P	0,00
				CP	2.398.000,00	RC	973.621,84	I	1.040.740,38	ECP	1.357.259,62
				CS	2.358.000,00	TR	1.106.562,00	FPV	0,00	TR	72.721,57

MISSIONE	PROGRAMMA	TITOLO	DENOMINAZIONE	Residui passivi al 1/1/2025		Pagamenti in conto residui		Riaccertamento residui (R)		Economie di competenza		Residui passivi da esercizi precedenti	
				(RS)		(PR)				(ECP=CP-I-FPV)		(EP=RS-PR+R-P)	
				Previsioni definitive di competenza (CP)	(CS)	Pagamenti in conto competenza (PC)	Totale pagamenti (TP=PR+PC)	Impegni (I)	Fondo pluriennale vincolato (FPV)		Totale residui passivi da riportare (TR=EP+EC)		
TOTALE TITOLI SPESA				RS	2.577.624,20	RR	2.048.667,64	R	-202.819,46			EP	326.137,10
				CP	21.099.056,40	RC	8.628.020,51	I	10.211.451,28	ECP	9.410.465,35	EC	1.583.430,77
				CS	19.010.529,08	TR	10.676.688,15	FPV	1.477.139,77			TR	1.909.567,87
TOTALE GENERALE SPESA				RS	2.577.624,20	PR	2.048.667,64	R	-202.819,46			EP	326.137,10
				CP	21.099.056,40	PC	8.628.020,51	I	10.211.451,28	ECP	9.410.465,35	EC	1.583.430,77
				CS	19.010.529,08	TP	10.676.688,15	FPV	1.477.139,77			TR	1.909.567,87
Comune di Pisogne - Conto del bilancio 2025 - Gestione delle spese													